



UAB „Tezaurus auditas“

**AB „PANEVĖŽIO ENERGIJA“
2019 METŲ FINANSINĖS ATASKAITOS, PARENGTOS PAGAL
VERSLO APSKAITOS STANDARTUS, PATEIKIAMOS KARTU
SU NEPRIKLAUSOMO AUDITORIAUS IŠVADA IR
2019 M. METINIŲ PRANEŠIMU**

AB „PANEVĖŽIO ENERGIJA“

Įmonės kodas 147248313, Senamiesčio g. 113, 35114 Panevėžys, 2020-03-12
(tūkst. eurų, jei nenurodyta kitaip)

TURINYS

NEPRIKLAUSOMO AUDITORIAUS IŠVADA.....	3
2019 METŲ METINIS PRANEŠIMAS.....	8
BALANSAS.....	34
PELNO (NUOSTOLIŲ) ATASKAITA	36
NUOSAVO KAPITALO POKYČIŲ ATASKAITA	37
PINIGŲ SRAUTŲ ATASKAITA	39
AIŠKINAMASIS RAŠTAS.....	41

NEPRIKLAUSOMO AUDITORIAUS IŠVADA

AB „PANEVĖŽIO ENERGIJA“ AKCININKAMS

IŠVADA DĖL FINANSINIŲ ATASKAITŲ AUDITO

Nuomonė

Atlikome AB „Panevėžio energija“ (toliau – Įmonės) finansinių ataskaitų, kurias sudaro 2019 m. gruodžio 31 d. balansas ir tą dieną pasibaigusią metų pelno (nuostolių) ataskaita, nuosavo kapitalo pokyčių ataskaita, pinigų srautų ataskaita, aiškinamasis raštas, įskaitant svarbių apskaitos metodų santrauką, auditą.

Mūsų nuomone, pridėtos finansinės ataskaitos, visais reikšmingais atžvilgiais teisingai parodo tikrą ir teisingą Įmonės 2019 m. gruodžio 31 d. finansinę būklę ir tą dieną pasibaigusią metų finansinius veiklos rezultatus ir pinigų srautus pagal verslo apskaitos standartus.

Pagrindas nuomonei pareikšti

Auditą atlikome pagal tarptautinius audito standartus (toliau – TAS). Mūsų atsakomybė pagal šiuos standartus išsamiai apibūdinti šios išvados skyriuje „Auditoriaus atsakomybė už finansinių ataskaitų auditą“. Mes esame nepriklausomi nuo Įmonės pagal Tarptautinių buhalterijų etikos standartų valdybos išleistą Buhalterijų profesionalų etikos kodeksą (toliau – TBESV kodeksas) ir Lietuvos Respublikos finansinių ataskaitų audito įstatymo reikalavimus, susijusius su auditu Lietuvos Respublikoje. Mes taip pat laikomės kitų etikos reikalavimų, susijusių su Lietuvos Respublikos finansinių ataskaitų audito įstatymu ir TBESV kodeksu. Mes tikime, kad mūsų surinkti audito įrodymai yra pakankami ir tinkami mūsų nuomonei pagrįsti.

Dalyko pabrėžimas

Atkreipiame dėmesį į finansinių ataskaitų aiškinamojo rašto 3.12 pastabą, kurioje nurodoma, kad Įmonės apskaitoje nėra pripažįstamos gautinos dotacijos pagal pasirašytas finansavimo sutartis, kadangi nėra aišku, kiek faktiškai išlaidų bus dotuota. Įmonė turi pasirašytas finansavimo sutartis, tačiau apskaitoje dotacijos rodomos, kuomet dotacijos davėjas patvirtina mokėjimo prašymus. Dėl šio dalyko mūsų nuomonė yra besąlyginė.

Pagrindiniai audito dalykai

Pagrindiniai audito dalykai – tai dalykai, kurie, mūsų profesiniu sprendimu, buvo svarbiausi atliekant einamojo laikotarpio finansinių ataskaitų auditą. Šie dalykai buvo nagrinėjami atsižvelgiant į finansinių ataskaitų kaip visumos auditą ir mūsų nuomonę, pareikštą dėl šių finansinių ataskaitų, todėl atskiros nuomonės apie šiuos dalykus nepateikiame. Kiekvienas audito dalykas ir mūsų atsakas į jį yra aprašytas toliau.

Pajamų pripažinimas

Bendrovės pajamos 2019 metais buvo lygios 34,58 mln. Eur, kurių didžioji dalis susijusi su reguliuojamų paslaugų (šilumos gamybos ir perdavimo) teikimu.

Bendrovė pripažįsta pajamas už suteiktas reguliuojamas paslaugas remdamasi Valstybinės energetikos reguliavimo tarnybos suderintais tarifais ir skaitiklių parodymais kiekvieno ataskaitinio laikotarpio pabaigoje, todėl pajamų pripažinimo procesas apima vadovybės sprendimus tik ribota apimtimi.

Kaip audito metu nagrinėjome pagrindinį audito dalyką (pajamų pripažinimą)

Peržiūrėjome pajamų pripažinimo apskaitos principus, taikomus visiems reikšmingiems pajamų srautams, ir patikrinome, ar jie atitinka verslo apskaitos standartus. Įvertinome pajamų pripažinimo principų taikymo nuoseklumą peržiūrėję apskaitos principus, naudojamus skirtingiems Bendrovės pajamų šaltiniams.

Atrankos būdu atlikome testą vertindami su pajamų pripažinimu susijusių pagrindinių kontrolės procedūrų sistemą ir veiksmingumą, pagrindinį dėmesį skirdami automatizuotoms ir rankiniu būdu vykdomoms kontrolės procedūroms, kurios taikomos sistemoje patvirtintiems tarifams, išrašant pardavimo sąskaitas, ir pardavimo sąskaitų klientams generavimui remiantis perduotos šilumos kiekiu ir patvirtintais tarifais.

Atrinkome per metus įvykdytus pardavimo sandorius, metų pabaigoje neapmokėtų gautinų sumų likučius, gavome atrinktų sandorių su Bendrovės klientais bei šių sandorių likučių patvirtinimus.

Mūsų darbas taip pat apėmė rankiniu būdu pildomiems įrašams taikytus testus atrankos būdu, kurių metu nenustatėme jokių sumų, kurios negalėjo būti pagrįstos.

Ilgalaikio materialiojo turto vertinimas

Šiai sričiai skyrėme pagrindinį dėmesį dėl Bendrovės balanse apskaityto ilgalaikio materialiojo turto likučio reikšmingumo (kuris 2019 m. gruodžio 31 d. buvo lygus 85 mln. Eur) ir dėl to, kad vadovybei vertinant, ar ilgalaikio materialiojo turto apskaitinė vertė reikšmingai nesiskiria nuo tos, kuri būtų nustatyta remiantis turto tikrąja verte ataskaitinio laikotarpio pabaigoje, reikia priimti svarbius sprendimus ir atlikti vertinimus. 2019 m. gruodžio 31 d. finansinėse ataskaitose buvo parodytas 0,72 mln. Eur vertės sumažėjimas. Įmonės vadovybės nuomone, šis nuvertinimas yra pakankamas.

Kaip audito metu nagrinėjome pagrindinį audito dalyką (ilgalaikio materialiojo turto vertinimas)

Išsiaiškinome, supratome ir įvertinome vadovybės taikomus principus, procesus, metodus ir prielaidas, naudojamus nustatant ilgalaikio materialiojo turto tikrąją vertę.

Išnagrinėjome vadovybės informaciją apie šilumos teisinio reguliavimo aplinkoje per 2019 m. įvykusius pasikeitimus, atsižvelgiant į vėliausius Valstybinės energetikos reguliavimo tarnybos priimtus nutarimus.

Prekybos gautinų sumų apskaitinė vertė

Mes skyrėme daug dėmesio šiai sričiai dėl prekybos gautinų sumų likučių reikšmingumo ir susijusių vertės sumažėjimo nuostolių įvertinimų subjektyvaus pobūdžio. 2019 m. gruodžio 31 d. prekybos gautinų sumų vertė Bendrovės finansinėse ataskaitose sudaro 4,89 mln. Eur. Atidėjiniai pirkėjų skolų vertės sumažėjimui 2019 m. gruodžio 31 d. Bendrovės finansinėse ataskaitose sudarė 2,55 mln. Eur.

Bendrovė pripažįsta atidėjinius vertės sumažėjimo nuostoliams, kurie atspindi jų patirtų nuostolių, susijusių su prekybos gautinomis sumomis, įvertinimą. Gautinų sumų vertės sumažėjimo nuostoliai pripažįstami pagal tai, kiek gautinos sumos yra pradelstos.

Kaip audito metu nagrinėjome pagrindinį audito dalyką (prekybos gautinų sumų)

Mes įvertinome kontroles, skirtas vertės sumažėjimo atidėjiniams apskaičiuoti.

Atlikome vertės sumažėjimo modelio atitikimo apskaitos standartų reikalavimams įvertinimą.

Įvertinome vertės sumažėjimo modelyje taikytų pagrindinių prielaidų tinkamumą, palyginant jas su Bendrovės istoriniais duomenimis bei atsižvelgiant į gautus pinigus, apskaitytus po finansinės atskaitomybės datos.

Apsvarstėme informacijos dėl atidėjinių, suformuotų prekybos gautinų sumų vertės sumažėjimo nuostoliams, atskleidimo tinkamumą.

Kita informacija

Kitą informaciją sudaro informacija, pateikta Įmonės metiniame pranešime, tačiau ji neapima finansinių ataskaitų ir mūsų auditoriaus išvados apie jas. Vadovybė yra atsakinga už kitos informacijos pateikimą.

Mūsų nuomonė apie finansines ataskaitas neapima kitos informacijos ir mes nepateikiame jokios formos užtikrinimo išvados apie ją, išskyrus kaip nurodyta toliau.

Atliekant finansinių ataskaitų auditą, mūsų atsakomybė yra perskaityti kitą informaciją ir apsvaistyti, ar yra reikšmingų neatitikimų informacijai, pateiktai finansinėse ataskaitose, arba mūsų žinioms, pagrįstoms atliktu auditu, ir ar ji yra kitaip reikšmingai iškraipyta. Jeigu remdamiesi atliktu darbu pastebime reikšmingą kitos informacijos iškraipymą, mes turime atskleisti šį faktą. Mes neturime su tuo susijusių pastebėjimų.

Mes taip pat privalome įvertinti, ar Įmonės metiniame pranešime pateikta finansinė informacija atitinka tų pačių finansinių metų finansines ataskaitas bei ar Įmonės metinis pranešimas buvo parengta laikantis taikomų teisinių reikalavimų. Mūsų nuomone, pagrįsta finansinių ataskaitų audito metu atliktu darbu, visais reikšmingais atžvilgiais:

- Įmonės metiniame pranešime pateikti finansiniai duomenys atitinka tų pačių finansinių metų finansinių ataskaitų duomenis; ir
- Įmonės metinis pranešimas buvo parengtas laikantis LR įmonių finansinės atskaitomybės įstatymo reikalavimų.

Be to, mes privalome patikrinti, ar buvo pateikta Socialinės atsakomybės ataskaita. Socialinės atsakomybės ataskaita nėra parengta, tačiau reikalinga informacija yra atskleista Įmonės metiniame pranešime.

Vadovybės ir už valdymą atsakingų asmenų atsakomybė už finansines ataskaitas

Vadovybė yra atsakinga už šių finansinių ataskaitų parengimą ir teisingą pateikimą pagal verslo apskaitos standartus ir tokią vidaus kontrolę, kokia, vadovybės nuomone, yra būtina finansinėms ataskaitoms parengti be reikšmingų iškraipymų dėl apgaulės ar klaidos.

Rengdama finansines ataskaitas vadovybė privalo įvertinti Įmonės gebėjimą tęsti veiklą ir atskleisti (jei būtina) dalykus, susijusius su veiklos tęstinumu ir veiklos tęstinumo apskaitos principo taikymu, išskyrus tuos atvejus, kai vadovybė ketina likviduoti Įstaigą ar nutraukti veiklą arba turi kitų realių alternatyvų taip pasielgti.

Už valdymą atsakingi asmenys privalo prižiūrėti Įmonės finansinių ataskaitų rengimo procesą.

Auditoriaus atsakomybė už finansinių ataskaitų auditą



UAB „Tezaurus auditas“

Kodas: 122740926
Juridinių asmenų registras
PVM kodas: LT227409219
J. Jasinskio g. 4-15
LT01112 Vilnius, Lietuva
www.tezaurus.lt

Mūsų tikslas yra gauti pakankamą užtikrinimą dėl to, ar finansinės ataskaitos kaip visuma nėra reikšmingai iškraipytos dėl apgaulės ar klaidos, ir pateikti auditoriaus išvadą, kurioje pateikiama mūsų nuomonė. Pakankamas užtikrinimas – tai aukšto lygio užtikrinimas, o ne garantija, kad reikšmingą iškraipymą, jeigu jis yra, visada galima nustatyti per auditą, kuris atliekamas pagal TAS. Iškraipymai, kurie gali atsirasti dėl apgaulės ar klaidos, laikomi reikšmingais, jeigu galima pagrįstai numatyti, kad atskirai ar kartu jie gali turėti didelės įtakos vartotojų ekonominiams sprendimams, priimamiems remiantis finansinėmis ataskaitomis.

Atlikdami auditą pagal TAS, viso audito metu priėmėme profesinius sprendimus ir laikėmės profesinio skepticizmo principo. Mes taip pat:

- Nustatėme ir įvertinome finansinių ataskaitų reikšmingo iškraipymo dėl apgaulės arba klaidų riziką, suplanavome ir atlikome procedūras kaip atsaką į tokią riziką ir surinkome pakankamų tinkamų audito įrodymų mūsų nuomonei pagrįsti. Reikšmingo iškraipymo dėl apgaulės neaptikimo rizika yra didesnė nei reikšmingo iškraipymo dėl klaidų neaptikimo rizika, nes apgaule gali būti sukčiavimas, klastojimas, tyčinis praleidimas, klaidingas aiškinimas arba vidaus kontrolių nepaisymas.
- Supratome su auditu susijusias vidaus kontroles, kad galėtume suplanuoti konkrečiomis aplinkybėmis tinkamas audito procedūras, o ne tam, kad galėtume pareikšti nuomonę apie Įmonės vidaus kontrolės veiksmingumą.
- Įvertinome taikomų apskaitos metodų tinkamumą ir vadovybės atliktų apskaitinių vertinimų bei su jais susijusių atskleidimų pagrįstumą.
- Padarėme išvadą dėl taikomo veiklos tęstinumo apskaitos principo tinkamumo ir dėl to, ar, remiantis surinktais įrodymais, egzistuoja su įvykiais ar sąlygomis susijęs reikšmingas neapibrėžtumas, dėl kurio gali kilti reikšmingų abejonių dėl Įmonės gebėjimo tęsti veiklą. Jeigu padarome išvadą, kad toks reikšmingas neapibrėžtumas egzistuoja, auditoriaus išvadoje privalome atkreipti dėmesį į susijusius atskleidimus finansinėse ataskaitose arba, jeigu tokių atskleidimų nepakanka, turime modifikuoti savo nuomonę. Mūsų išvados pagrįstos audito įrodymais, kuriuos surinkome iki auditoriaus išvados datos. Tačiau, būsimi įvykiai ar sąlygos gali lemti, kad Įmonės negalės toliau tęsti savo veiklos.
- Įvertinome bendrą finansinių ataskaitų pateikimą, struktūrą ir turinį, įskaitant atskleidimus, ir tai, ar finansinėse ataskaitose pateikti pagrindžiantys sandoriai ir įvykiai taip, kad atitiktų teisingo pateikimo koncepciją.

Mes, be visų kitų dalykų, privalome informuoti už valdymą atsakingus asmenis apie audito apimtį ir atlikimo laiką bei reikšmingus audito pastebėjimus, įskaitant svarbius vidaus kontrolės trūkumus, kuriuos nustatėme audito metu.

Išvada dėl kitų teisinių ir priežiūros reikalavimų

Bendrovės visuotinio akcininkų susirinkimo sprendimu 2017.04.20 d. buvome paskirti atlikti Įmonės finansinių ataskaitų auditą.

Patvirtiname, kad skyriuje „Nuomonė“ pareikšta mūsų nuomonė atitinka finansinių ataskaitų audito ataskaitą, kurią kartu su šia auditoriaus išvada pateikėme Įmonei.

Patvirtiname, kad mūsų žiniomis ir įsitikinimu, Įmonei suteiktos paslaugos atitinka taikomų įstatymų ir teisės aktų reikalavimus bei neapima Europos Parlamento ir Tarybos reglamento (ES) Nr. 537/2014 5 straipsnio 1 dalyje nurodytų ne audito paslaugų.



UAB „Tezaurus auditas“

Kodas: 122740926
Juridinių asmenų registras
PVM kodas: LT227409219
J. Jasinskio g. 4-15
LT01112 Vilnius, Lietuva
www.tezaurus.lt

Per audito vykdymo laikotarpį suteikėme Įmonei reguliuojamos veiklos ataskaitų audito paslaugas. 2019 metais pateikėme išvadą dėl 2018 metų reguliuojamos veiklos ataskaitų audito.

Auditorė Aistė Perminaitė
2020 m. kovo 18 d., Vilnius
Auditoriaus pažymėjimo Nr. 000592

UAB „Tezaurus auditas“
Audito įmonės pažymėjimo Nr. 001211

AB „PANEVĖŽIO ENERGIJA“

Įmonės kodas 147248313, Senamiesčio g. 113, 35114 Panevėžys, 2020-03-12
(tūkst. eurų, jei nenurodyta kitaip)



***AB „PANEVĖŽIO ENERGIJA“
2019 METŲ METINIS PRANEŠIMAS***



Panevėžys, 2020 m.

AB „PANEVĖŽIO ENERGIJA“

Įmonės kodas 147248313, Senamiesčio g. 113, 35114 Panevėžys, 2020-03-12
(tūkst. eurų, jei nenurodyta kitaip)

TURINYS

1. BENDROJI DALIS	6
2. ŠILUMOS, KARŠTO VANDENS GAMYBA, TIEKIMAS IR PARDAVIMAI	10
3. ELEKTROS ENERGIJOS VEIKLA	14
4. KLIENTŲ SKOLOS	15
5. APLINKOSAUGA	19
6. INVESTICIJOS IR REMONTAI	21
7. PERSONALAS IR DARBO UŽMOKESTIS	22
8. SAUGA DARBE	23
9. INFORMACINĖS PRIEMONĖS IR VARTOTOJŲ APTARNAVIMAS	24
10. VEIKLOS EKONOMINĖ ANALIZĖ	25
11. VEIKLOS PLANAI IR PROGNOZĖ 2020 M.	28

AB „PANEVĖŽIO ENERGIJA“

Įmonės kodas 147248313, Senamiesčio g. 113, 35114 Panevėžys, 2020-03-12
(tūkst. eurų, jei nenurodyta kitaip)

1. BENDROJI DALIS

AB „Panevėžio energija“ (toliau – Bendrovė) – gamina ir tiekia šilumą, karštą vandenį Panevėžio, Kėdainių, Pasvalio, Kupiškio, Rokiškio, Zarasų miestų ir rajonų vartotojams. Šiluma gaminama Bendrovės šilumos šaltiniuose (katilinėse) vandens šildymo, garo katilais, perkama iš nepriklausomų šilumos gamintojų ir tiekama šilumos tinklais iki vartotojų pastatų. Bendrovė eksploatuoja 40 energijos gamybos šaltinių. Bendra eksploatuojamų energijos šaltinių instaliuota galia – 538,2 MW (500,7 MW – energijos šaltinių instaliuota šilumos galia; 37,5 MW – elektros energijos gamybos šaltinių instaliuota galia). Įmonė centralizuota tiekimo sistema šilumą tiekia 61 486 butams daugiabučiuose namuose, 196 biudžetinėms įstaigoms, 47 pramonės įmonėms bei 641 kitam vartotojui, iš jų – 148 individualiems namams. Bendrovė atlieka šilumos punktų, šildymo ir karšto vandens sistemų priežiūrą. Panevėžio termofikacinė elektrinė teikia tretinio aktyviosios galios rezervu paslaugą. Elektros energija buvo gaminama 2,5 MW turbogeneratoriais ir naudojama savoms reikmėms. Bendrovė tyrimų ir plėtros veiklos nevykdė.

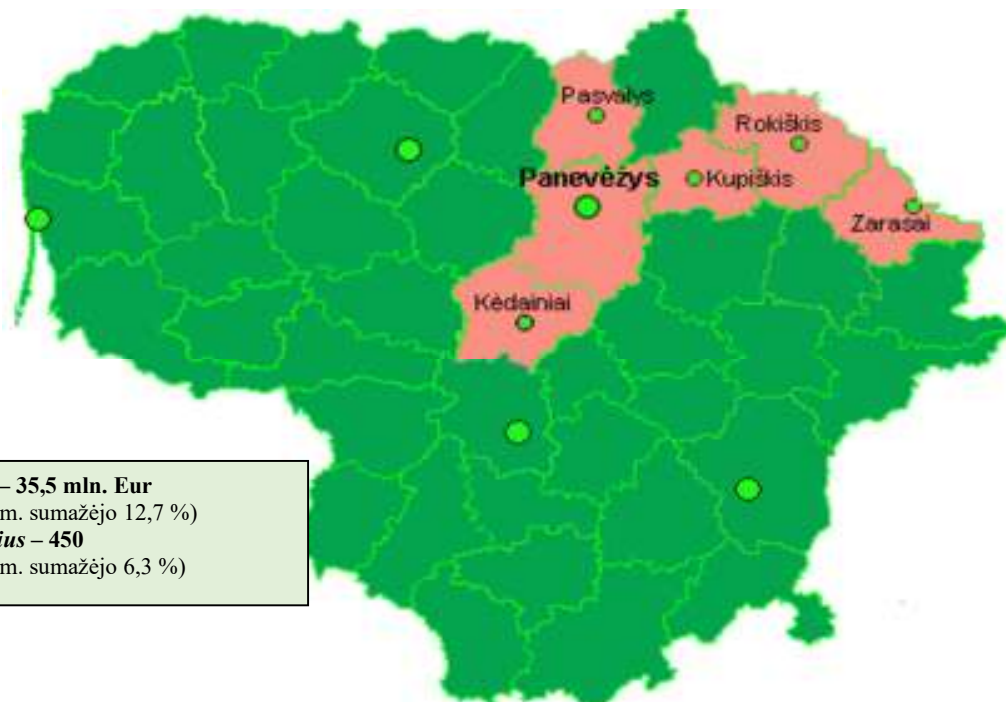
Bendrovės veiklos sritys:

- šilumos ir karšto vandens gamyba ir tiekimas
- elektros energijos gamyba ir tiekimas
- šildymo ir karšto vandens sistemų priežiūra

Bendrovė filialų, atstovybių neturi.

Bendrovės veiklos teritorijoje yra nesavarankiški padaliniai:

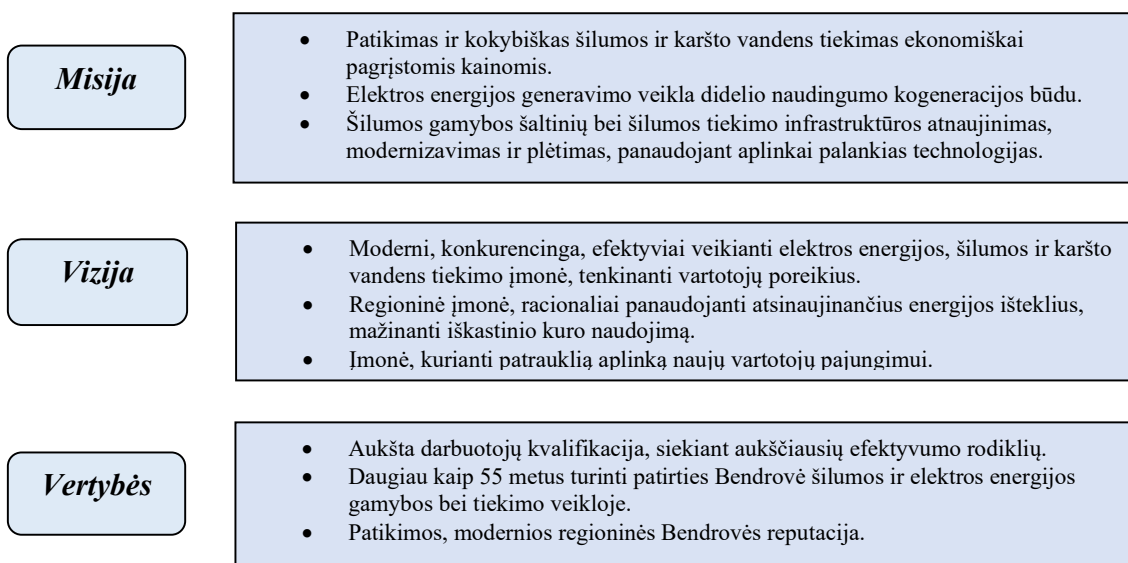
- Panevėžio rajoninė katilinė Nr. 1 (Panevėžio RK – 1)
- Panevėžio elektrinė (PEI)
- Kėdainių šilumos tinklų rajonas (Kėdainių ŠTR)
- Pasvalio šilumos tinklų rajonas (Pasvalio ŠTR), iki 2019 m. rugsėjo 30 d.
- Kupiškio šilumos tinklų rajonas (Kupiškio ŠTR), iki 2019 m. rugsėjo 30 d.
- Kupiškio – Pasvalio šilumos tinklų rajonas (Kupiškio – Pasvalio ŠTR), nuo 2019 m. spalio 1 d.
- Rokiškio šilumos tinklų rajonas (Rokiškio ŠTR)
- Zarasų šilumos tinklų rajonas (Zarasų ŠTR)



Metinės pajamos – 35,5 mln. Eur
(lyginant su 2018 m. sumažėjo 12,7 %)
Darbuotojų skaičius – 450
(lyginant su 2018 m. sumažėjo 6,3 %)

AB „PANEVĖŽIO ENERGIJA“

Įmonės kodas 147248313, Senamiesčio g. 113, 35114 Panevėžys, 2020-03-12
(tūkst. eurų, jei nenurodyta kitaip)



Bendrovės įstatinis kapitalas 2019 m. gruodžio 31 d. sudarė 32 618 tūkst. Eur. Bendrovė savų akcijų neturėjo ir per ataskaitinį laikotarpį neįsigijo.

1 lentelė. *Akcininkai 2019 m. gruodžio 31 d.*

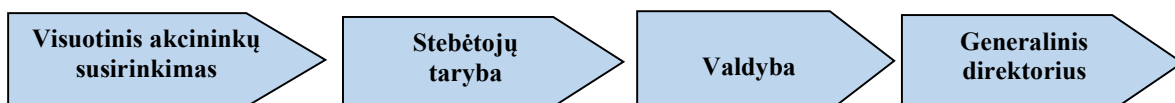
Akcijų turėtojas	Akcijų skaičius vnt.	Akcijų dalis (%)
Panevėžio miesto savivaldybė	5 533 316	59,37
Kėdainių rajono savivaldybė	1 248 473	13,40
Rokiškio rajono savivaldybė	635 002	6,81
Kupiškio rajono savivaldybė	552 251	5,93
Pasvalio rajono savivaldybė	532 875	5,72
Zarasų rajono savivaldybė	443 952	4,76
Panevėžio rajono savivaldybė	205 451	2,21
AB SEB bankas	20 000	0,21
Privatūs asmenys	148 200	1,59
Iš viso	9 319 520	100

Nominali akcijos vertė – 3,50 Eur.

2019 m. pelno, tenkančio vienai akcijai, dalis (Eur/ akcijai) – 0,08 (2018 m. – 0,55).

Bendrovės valdymo organai

Bendrovės valdymo organai: visuotinis akcininkų susirinkimas, stebėtojų taryba, valdyba ir generalinis direktorius.



AB „PANEVĖŽIO ENERGIJA“

Įmonės kodas 147248313, Senamiesčio g. 113, 35114 Panevėžys, 2020-03-12
(tūkst. eurų, jei nenurodyta kitaip)

Visuotinis akcininkų susirinkimas

Visuotinis akcininkų susirinkimas yra aukščiausias Bendrovės organas. Visuotinio akcininkų susirinkimo kompetencija, jo sušaukimo ir balsavimo jame tvarka bei kiti su visuotinio susirinkimo veikla ir priimamais sprendimais susiję klausimai reglamentuojami atitinkamomis LR akcinių bendrovių įstatymo nuostatomis ir Bendrovės įstatais.

Stebėtojų taryba

Stebėtojų tarybą iš 5 narių 4 metams renka visuotinis akcininkų susirinkimas, 3 iš 5 stebėtojų narių yra nepriklausomi. Stebėtojų tarybos kompetencija, jos narių rinkimo ir atšaukimo tvarka bei kiti su stebėtojų tarybos veikla ir priimamais sprendimais susiję klausimai reglamentuojami atitinkamomis LR akcinių bendrovių įstatymo nuostatomis ir stebėtojų tarybos reglamentu.

Stebėtojų tarybą 2019 m. gruodžio 31 d. sudaro:

Vardas, pavardė	Pareigos	Informacija apie stebėtojų tarybos narių darbovietę bei dalyvavimą kitų įmonių valdymo organuose
Jokūbas Leipus	Stebėtojų tarybos pirmininkas	Darbovietė – Panevėžio m. savivaldybės administracija – Miesto plėtros skyriaus vedėjas, į. k. 288724610, Laisvės a. 20, Panevėžys; Dalyvavimas kitų įmonių valdymo organuose – UAB „Panevėžio gatvės“ – valdybos pirmininkas, į. k. 147026330, Beržų g. 12, Panevėžys; AB „Panevėžio specialus autotransportas“ – valdybos pirmininkas, į. k. 247025610, Pilėnų g. 43, Panevėžys; UAB „LIUMI“ – direktorius, į. k. 300878556, Pušaloto g. 125, Panevėžys.
Dalius Vadluga	Stebėtojų tarybos narys	Darbovietė - Panevėžio m. savivaldybės administracija – Miesto infrastruktūros skyriaus vedėjas, į. k. 288724610, Laisvės a. 20, Panevėžys;
Egidijus Mikalajūnas	Nepriklausomas Stebėtojų tarybos narys	Darbovietė – UAB „Dvire“ – plėtros direktorius, į. k. 304916673, Gabijos g. 52 - 3, Vilnius.
Mantas Burokas	Nepriklausomas Stebėtojų tarybos narys	Darbovietė - AB „Lietuvos geležinkelių infrastruktūra“ – strategijos ir valdymo departamento direktorius, į. k. 305202934, Mindaugo g. 12, Vilnius; Dalyvavimas kitų įmonių valdymo organuose – UAB „Alytaus šilumos tinklai“ – valdybos pirmininkas, į. k. 149947714, Pramonės g. 9, Alytus; VŠĮ „Placiajuostis internetas“ – valdybos pirmininkas, į. k. 300149794, Sausio 13 – osios g. 10, Vilnius.
Rimantas Bakas	Nepriklausomas Stebėtojų tarybos narys	Darbovietė – Lietuvos energetikos institutas – direktoriaus pavaduotojas, į. k. 111955219, Breslaujos g. 3, Kaunas; Dalyvavimas kitų įmonių valdymo organuose – UAB „Utenos vandenys“ – nepriklausomas stebėtojų tarybos narys, į. k. 183633981, Naujasodis, Utenos r.; Lietuvos šiluminės technikos inžinierių asociacija – prezidentas, į. k. 123962082, K. Donelaičio g. 20 – 232, Kaunas.

AB „PANEVĖŽIO ENERGIJA“

Įmonės kodas 147248313, Senamiesčio g. 113, 35114 Panevėžys, 2020-03-12
(tūkst. eurų, jei nenurodyta kitaip)

Valdyba

Valdybą iš 3 narių renka stebėtojų taryba. Valdyba renkama 4 metams ir savo veiklą vykdo iki bus išrinkta nauja valdyba. Valdybos kompetencija, jos narių rinkimo ir atšaukimo tvarka bei kiti su valdybos veikla ir priimamais sprendimais susiję klausimai reglamentuojami atitinkamomis LR akcinių bendrovių įstatymo nuostatomis ir valdybos reglamentu.

Valdybą 2019 m. gruodžio 31 d. sudaro:

Vardas, pavardė	Pareigos	Informacija apie valdybos narių darbovietę bei dalyvavimą kitų įmonių valdymo organuose
Petras Diksa	Valdybos pirmininkas	Darbovietė - AB „Panevėžio energija“ - generalinis direktorius, į. k. 147248313, Senamiesčio g. 113, Panevėžys
Tomas Jukna	Valdybos narys	Darbovietė - Panevėžio miesto savivaldybė - administracijos direktoriaus pavaduotojas, į. k. 288724610, Laisvės a. 20, Panevėžys; Dalyvavimas kitų įmonių valdymo organuose - UAB „Aukštaitijos vandenys“ - valdybos narys, į. k. 147104754, Velžio kelias 13, Panevėžys.
Arvydas Šatas	Valdybos narys	Darbovietė - Panevėžio miesto savivaldybė, miesto infrastruktūros skyrius - vyr. specialistas, į. k. 288724610, Laisvės a. 20, Panevėžys; Dalyvavimas kitų įmonių valdymo organuose - UAB „Aukštaitijos vandenys“ - valdybos narys, į. k. 147104754, Velžio kelias 13, Panevėžys.

Generalinis direktorius

Generalinis direktorius organizuoja ir vykdo Bendrovės veiklą. Bendrovės vadovo kompetencija, jo rinkimo ir atšaukimo tvarka bei kiti su Bendrovės vadovo veikla ir sudaromais sandoriais susiję klausimai reglamentuojami atitinkamomis LR akcinių bendrovių įstatymo nuostatomis ir administracijos reglamentu.

Vardas, pavardė	Pareigos	Paskyrimo data
Petras Diksa	Generalinis direktorius	2013 m. lapkričio 13 d.

Vadovų komanda

Vadovų komandą sudaro 3 generalinio direktoriaus pavaduotojai.

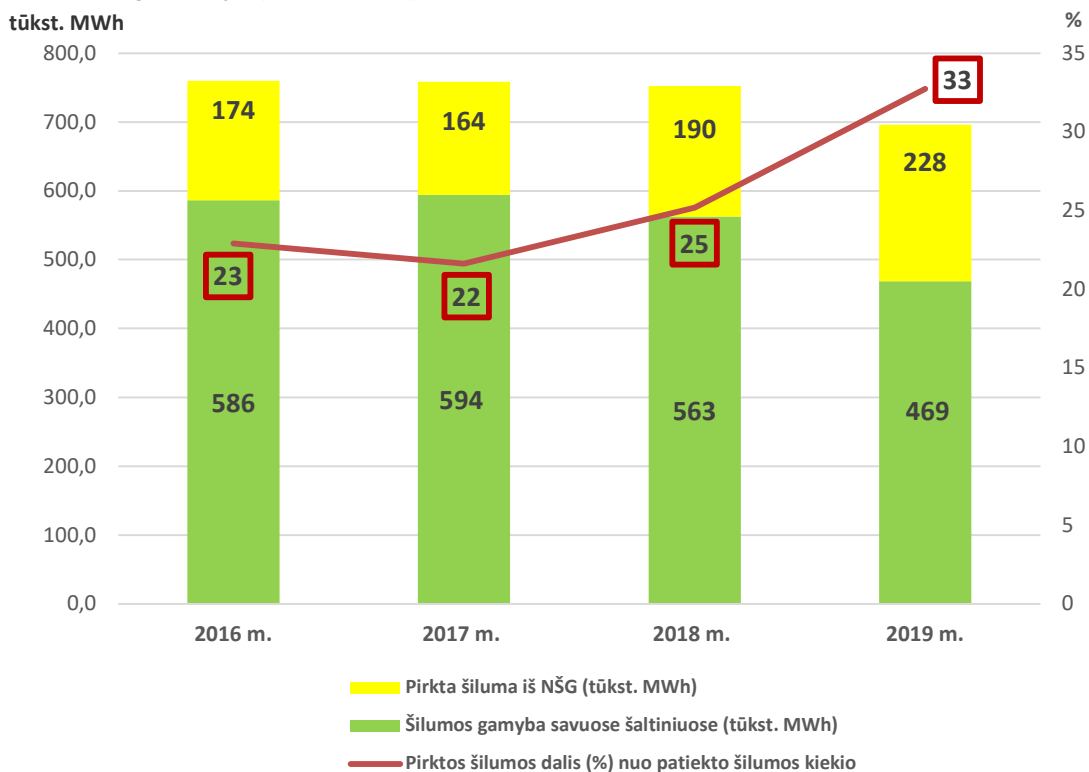
Vardas, pavardė	Užimamos pareigos
Robertas Kerežis	Technikos direktorius
Rolandas Bitcheris	Gamybos direktorius
Rita Morozovienė	Finansų direktorė

AB „PANEVĖŽIO ENERGIJA“

Įmonės kodas 147248313, Senamiesčio g. 113, 35114 Panevėžys, 2020-03-12
(tūkst. eurų, jei nenurodyta kitaip)

2. ŠILUMOS, KARŠTO VANDENS GAMYBA, TIEKIMAS IR PARDAVIMAI

Per 2019 m. 67 % šilumos buvo pagaminta savuose šilumos gamybos šaltiniuose, 33 % - piršta iš nepriklausomų šilumos gamintojų (toliau - NŠG).



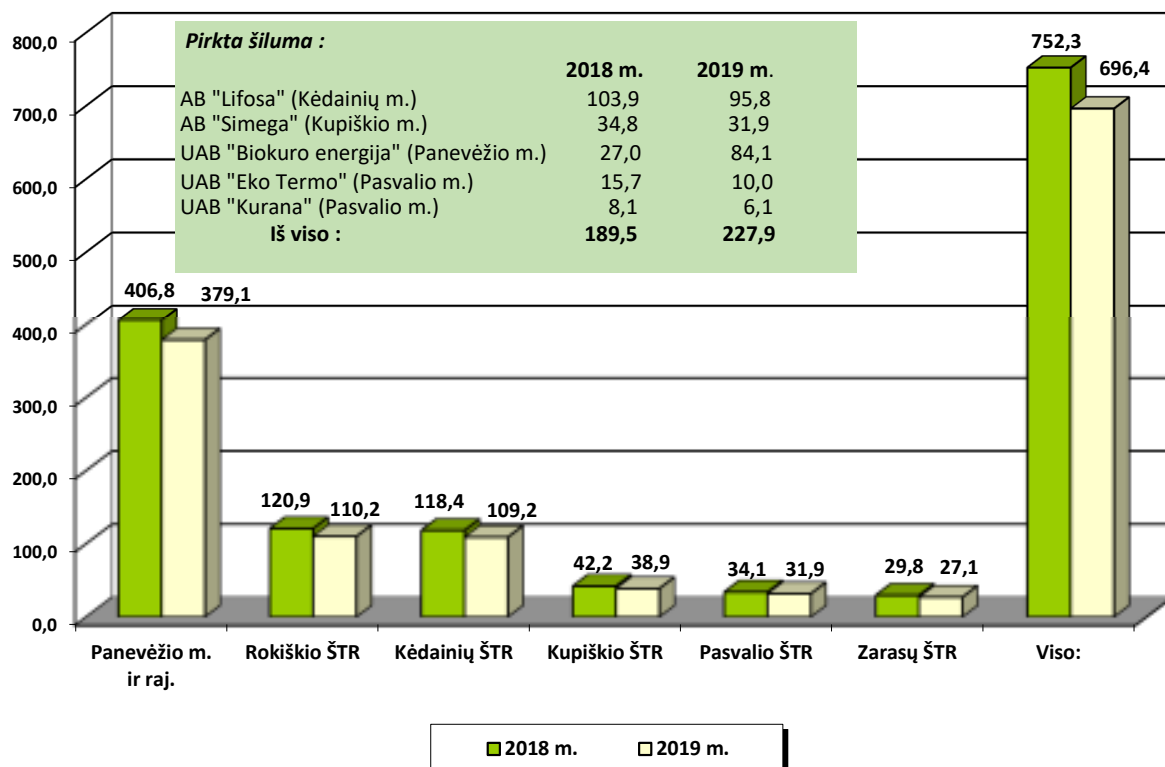
1 pav. Šilumos gamyba ir pirkimas, tūkst. MWh

2 lentelė. Duomenys apie eksploatuojamus gamybos šaltinius ir tinklus

Ekspluatuojami įvairios galios energijos gamybos šaltiniai (vnt.)	40
Ekspluatuojamų energijos gamybos šaltinių instaliuota šilumos galia (MW)	500,7
Prie Bendrovės katilinių pajungtų veikiančių šilumos tinklų ilgis (km):	268,26
t.sk. termofikacinio vandens tinklų ilgis (km)	262,30
karšto vandens tinklų ilgis (km)	5,51
garo tinklų ilgis (km)	0,45
Bendrovės nuosavybės teise priklausančių tinklų ilgis (km)	258,57

AB „PANEVĖŽIO ENERGIJA“

Įmonės kodas 147248313, Senamiesčio g. 113, 35114 Panevėžys, 2020-03-12
(tūkst. eurų, jei nenurodyta kitaip)



2 pav. Šilumos patiekimo į tinklą palyginimas, tūkst. MWh

3 lentelė. Šilumos techniniai – gamybiniai rodikliai pagal rajonus

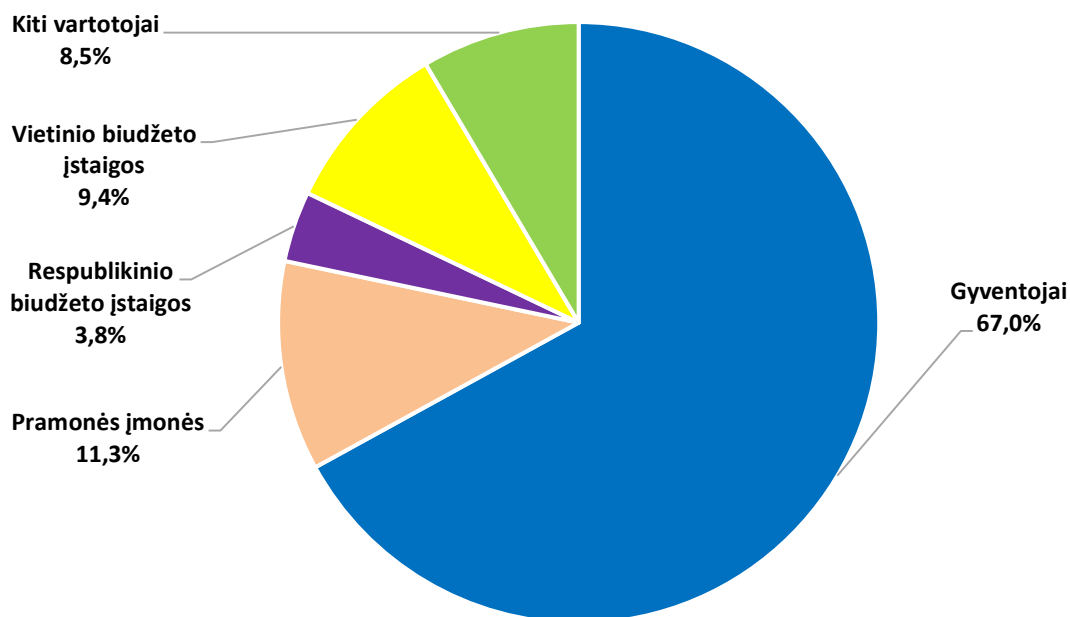
Miesto, rajono pavadinimas	Energijos gamybos šaltiniai (vnt.)	Šilumos tinklų ilgis (km)	Šilumos gamyba savuose gamybos šaltiniuose (tūkst. MWh)	Šiluma, piršta iš NŠG (tūkst. MWh)	Šilumos pardavimai (tūkst. MWh)
Panevėžio miestas ir rajonas	9	136,92	295,0	84,1	316,6
Rokiškio rajonas	2	25,11	110,2	-	100,9
Kėdainių rajonas	16	47,15	13,4	95,8	94,7
Kupiškio rajonas	4	23,53	7,0	31,9	31,3
Pasvalio rajonas	6	18,57	15,8	16,1	26,8
Zarasų rajonas	3	16,98	27,1	-	22,8
Viso	40	268,26	468,5	227,9	593,1

Bendrovė per 2019 m. į tinklus patiekė 696,4 tūkst. MWh šilumos, tai 7,4 % arba 55,9 tūkst. MWh mažiau nei 2018 m. Šilumos supirkimas iš NŠG išaugo 20,3 %, dėl padidėjusio pirktos šilumos kiekio Panevėžio mieste, 2018 m. lapkričio mėn. NŠG UAB "Biokuro energija" pradėjus bandomosios eksploatacijos darbus ir šilumos tiekimą į Panevėžio miesto CŠT sistemą.

2019 m. šilumos vartotojams parduota 593,1 tūkst. MWh, tai sudaro 85,2 % nuo viso į tinklus patiekto šilumos kiekio. Lyginant su 2018 m., parduotos šilumos kiekis sumažėjo 47,8 tūkst. MWh arba 7,5 %. Šilumos, tiekiamos termofikaciniu vandeniu, pardavimai sudarė 90 %, garu – 10 % nuo bendro šilumos pardavimų kiekio. Šilumos gamybos, patiekimo į tinklą bei pardavimų kiekio mažėjimą lėmė aukštesnė 2019 m. vidutinė lauko oro temperatūra.

AB „PANEVĖŽIO ENERGIJA“

Įmonės kodas 147248313, Senamiesčio g. 113, 35114 Panevėžys, 2020-03-12
(tūkst. eurų, jei nenurodyta kitaip)



3 pav. *Bendrovės tiekiamos šilumos pasiskirstymas pagal vartotojų grupes*

2019 m. faktiniai šilumos tiekimo nuostoliai, lyginant su 2018 m., sumažėjo 7,1 % arba 7,8 tūkst. MWh ir sudarė 14,6 % nuo bendro į tinklą patiekto šilumos kiekio. Šilumos tiekimo nuostolių mažėjimui įtakos turėjo atliktos šilumos tinklų rekonstrukcijos ir remontai bei žemesnės paduodamos ir grįžtamos šilumnešio temperatūros.

Karšto vandens suvartojimas nagrinėjamu laikotarpiu sumažėjo 1,0 % ir sudarė 1 103,1 tūkst. m³ (2018 m. – 1 114,5 tūkst. m³). Karšto vandens pardavimo procentas sudarė 97,6 % nuo paruošto karšto vandens kiekio (2018 m. – 97,5 %).

4 lentelė. *Šilumos gamybos, pardavimų bei techninių - ekonominių rodiklių lyginamoji analizė*

Rodikliai	Mato vnt.	2019 m.	2018 m.	Pokytis (%)
Šilumos gamyba	tūkst. MWh	468,5	562,8	(16,8)
Šiluma, pirкта iš NŠG	tūkst. MWh	227,9	189,5	20,3
Šiluma, patiekta į tinklą	tūkst. MWh	696,4	752,3	(7,4)
Šilumos pardavimai:	tūkst. MWh	593,1	640,9	(7,5)
- t.sk. šilumos pardavimai termofikaciniu vandeniui	tūkst. MWh	533,7	574,9	(7,2)
- šilumos pardavimai garu	tūkst. MWh	59,4	66,0	(10,0)
Vidutinė šilumos kaina	ct/kWh	5,09	5,10	(0,2)
Karšto vandens pardavimai	tūkst. m ³	1 103,1	1 114,5	(1,0)
Šilumos tiekimo nuostoliai	tūkst. MWh	101,4	109,2	(7,1)
Lyginamosios kuro sąnaudos	kg/MWh	87,23	89,58	(2,6)
Lyginamosios elektros energijos sąnaudos	kWh/MWh	18,38	17,55	4,7
Kuro sąnaudos	Eur/MWh	21,58	23,92	(9,8)
1 MWh šilumos pagaminti				

Lyginamosios kuro sąnaudos bendrai (šilumos ir elektros energijos) gamybai sumažėjo 1,8 % arba 1,64 kg/MWh (nuo 91,49 iki 89,85 kg/MWh). Lyginamosios kuro sąnaudos šilumos gamybai sumažėjo 2,6 % arba 2,35 kg/MWh (nuo 89,58 iki 87,23 kg/MWh). Lyginamųjų kuro sąnaudų šilumos gamybai mažėjimą lėmė:

AB „PANEVĖŽIO ENERGIJA“

Įmonės kodas 147248313, Senamiesčio g. 113, 35114 Panevėžys, 2020-03-12
(tūkst. eurų, jei nenurodyta kitaip)

- patirti mažesni šilumos nuostoliai Bendrovės katilinėse (mazuto ūkiuose, akumuliaciniuose bakuose ir kt.) dėl 2,8 °C aukštesnės 2019 m. I ir IV ketv. vidutinės lauko oro temperatūros;

- sumažėjusios lyginamosios kuro sąnaudos Panevėžio rajoninėje katilinėje Nr. 1 (toliau – Panevėžio RK – 1) šilumos gamybai – 1,9 % arba 1,58 kg/MWh (nuo 83,92 iki 82,34 kg/MWh), bendrai šilumos ir elektros energijos gamybai sumažėjo 0,8 % arba 0,71 kg/MWh (nuo 88,72 iki 88,01 kg/MWh) dėl 9 % arba 2,9 tūkst. MWh padidėjusio kondensaciniais ekonomizaieriais pagaminto šilumos kiekio. Panevėžio RK – 1 2019 m. I ketv. pastatytas ir pradėtas eksploatuoti naujas 8 MW galios vandens šildymo katilas ir 1,8 MW galios kondensacinis ekonomizaieris, kuriais per 2019 m. pagaminta 33,6 tūkst. MWh šilumos;

- sumažėjusios lyginamosios kuro sąnaudos Pasvalio RK 10,0 % arba 10,33 kg/MWh (nuo 103,02 iki 92,69 kg/MWh) dėl padidėjusio katilinės darbo efektyvumo, atlikus Pasvalio RK rekonstrukciją. 2019 m. III ketv. pabaigoje Pasvalio RK sumontuotas naujas 4 MW galios vandens šildymo katilas ir 1 MW galios kondensacinis ekonomizaieris, kuriais bandomosios eksploatacijos metu per 2019 m. pagaminta 7,1 tūkst. MWh šilumos (tai sudaro 27,4 % nuo viso Pasvalio miesto CŠT sistemos šilumos poreikio);

- sumažėjusios lyginamosios kuro sąnaudos Narteikių (Pasvalio r.) katilinėje 4,2 % arba 4,91 kg/MWh (nuo 117,51 iki 112,60 kg/MWh) dėl padidėjusio katilinės darbo efektyvumo, 2019 m. IV ketv. pakeitus seną, šiaudais kūrenamą vandens šildymo katilą, nauju, efektyvesniu, medienos kilmės biokuru (skiedromis) kūrenamu vandens šildymo katilu;

- sumažėjusios lyginamosios kuro sąnaudos Truskavos mokyklos (Kėdainių r.) katilinėje 14,9 % arba 19,42 kg/MWh (nuo 130,62 iki 111,20 kg/MWh) dėl padidėjusio katilų darbo efektyvumo 2018 m. IV ketv. šilumos gamybai vietoje skalūnų alyvos pradėjus kūrenti dyzeliną;

- sumažėjusios lyginamosios kuro sąnaudos Šlapaberžės (Kėdainių r.) katilinėje 9,9 % arba 11,41 kg/MWh (nuo 114,94 iki 103,53 kg/MWh) dėl padidėjusio katilinės darbo efektyvumo, 2018 m. I ketv. pabaigoje seną vandens šildymo katilą, kūrenamą malkine mediena, pakeitus nauju vandens šildymo katilu, kūrenamu medienos granulėmis;

- sumažėjusios lyginamosios kuro sąnaudos Noriūnų (Kupiškio r.) katilinėje 1,0 % arba 1,15 kg/MWh (nuo 116,86 iki 115,71 kg/MWh) dėl padidėjusio katilinės darbo efektyvumo, 2019 m. II ketv. įrengus naują 200 kW galios vandens šildymo katilą ir vasaros metu vietoje smulkintos medienos pradėjus kūrenti medienos granules;

- sumažėjusios lyginamosios kuro sąnaudos Šepetos (Kupiškio r.) katilinėje 6,3 % arba 8,04 kg/MWh (nuo 128,25 iki 120,21 kg/MWh) dėl padidėjusio katilinės darbo efektyvumo 2019 m. IV ketv. pradėjus eksploatuoti naujai įrengtoje Šepetos katilinėje įrengtus naujus, efektyvesnius, medienos granulėmis kūrenamus vandens šildymo katilus vietoje senų, smulkinta mediena (skiedromis) kūrenamų vandens šildymo katilų;

- sumažėjusios lyginamosios kuro sąnaudos Pelėdnagių (Kėdainių r.) katilinėje 1,4 % arba 1,23 kg/MWh (nuo 87,66 iki 86,43 kg/MWh) dėl padidėjusio katilinės darbo efektyvumo 2019 m. IV ketv. esamiems vandens šildymo katilams įrengus kaskadinio valdymo, katilams dirbant kondensaciniu režimu, valdiklį;

- sumažėjusios lyginamosios kuro sąnaudos Sinagogos (Kėdainių m.) katilinėje 1,8 % arba 1,71 kg/MWh (nuo 97,36 iki 95,65 kg/MWh) dėl padidėjusio katilinės darbo efektyvumo 2019 m. IV ketv. pakeitus seną, dujomis kūrenamą vandens šildymo katilą, į naują, efektyvesnę, dujomis kūrenamą kondensacinį vandens šildymo katilą.

Biokuro sunaudojimas bendrai (šilumos ir elektros energijos) gamybai padidėjo 24,7 % (nuo 64,7 iki 80,7 %) nuo viso kuro energetinės vertės.

Biokuro sunaudojimas šilumos gamybai nagrinėjamu laikotarpiu padidėjo 24,8 % (nuo 64,0 iki 79,9 %) nuo viso kuro energetinės vertės. Biokuro sunaudojimo padidėjimą lėmė: sumažėjęs pagamintos šilumos kiekis (16,8 %), sumažėjęs šilumos poreikiui ir Panevėžio m. veiklą pradėjus naujam NŠG, 2019 m. I ir IV ketv. mažiau dirbo iškastiniu kuru kūrenami pikiniai katilai; padidėjęs biokuro sunaudojimas (nuo 88,8 iki 99,6 %) Panevėžio RK – 1, pradėjus eksploatuoti 8 MW galios vandens šildymo katilą su 1,8 MW galios kondensaciniu ekonomizaieriu.

Per 2019 m. šilumos gamybai buvo deginama akmens anglis, kuri sudarė 0,2 % nuo viso kuro energetinės vertės, kadangi malkinę medieną kūrenančiose Dusetų (Zarasų r.), Gudžiūnų ir Tiskūnų (Kėdainių r.) katilinėse malkinės medienos kainai išaugus 51 % bei kuro tiekėjams nepasiūlius reikiamo malkinės medienos kiekio, buvo kūrenama akmens anglis.

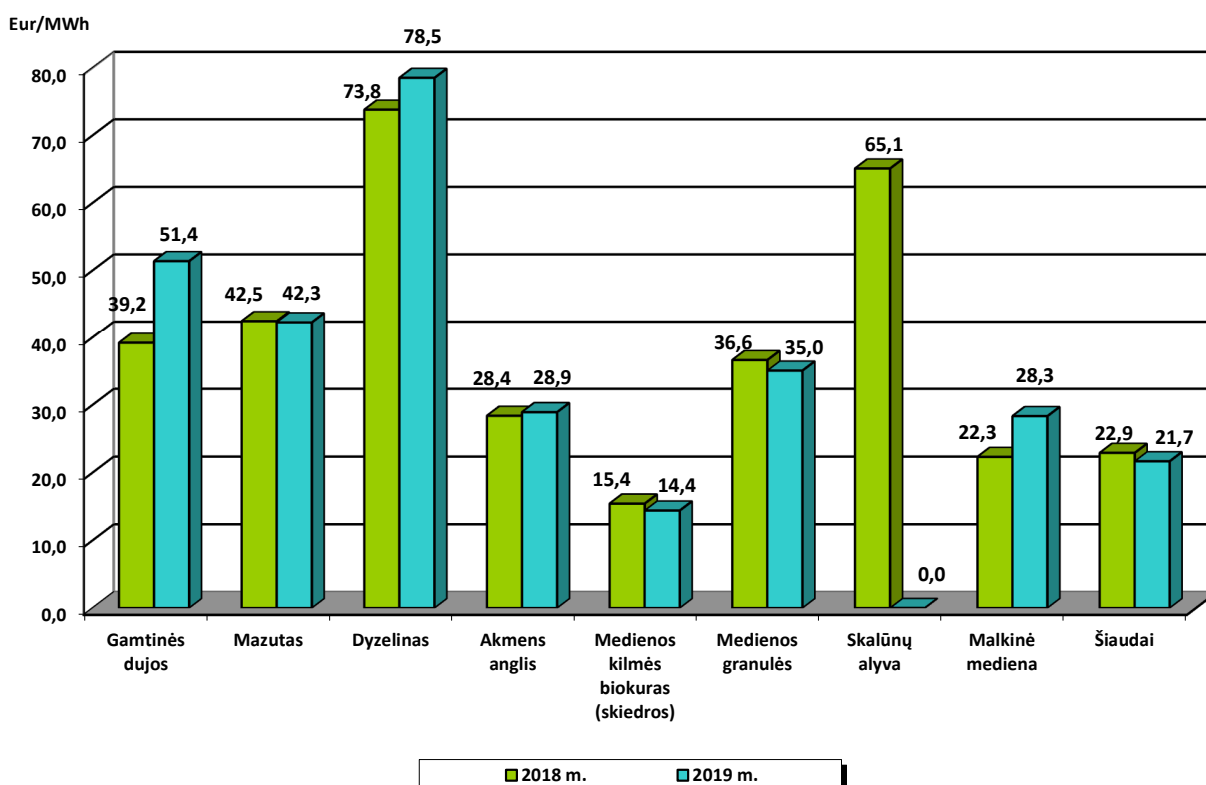
Kuro sąnaudos 1 MWh šilumos pagaminti sumažėjo 9,8 % arba 2,34 Eur/MWh. Pagrindinės kuro sąnaudų sumažėjimo priežastys:

AB „PANEVĖŽIO ENERGIJA“

Įmonės kodas 147248313, Senamiesčio g. 113, 35114 Panevėžys, 2020-03-12

(tūkst. eurų, jei nenurodyta kitaip)

- sąlyginio kuro kainos sumažėjimas 7,1 % (nuo 22,94 iki 21,30 Eur/MWh), atpigus pagrindinėms šilumos gamybai naudotoms kuro rūšims (skiedroms, mazutui, šiaudams, medienos granulėms ir kt., išskyrus gamtines dujas ir malkinę medieną);
 - padidėjęs biokuro sunaudojimas šilumos gamybai (nuo 64,0 iki 79,9 % nuo viso kuro energetinės vertės);
 - lyginamųjų kuro sąnaudų šilumos gamybai sumažėjimas 2,35 kg/MWh (nuo 89,58 iki 87,23 kg/MWh).
- Kuro sąnaudos bendrai (šilumos ir elektros energijos) 1 MWh pagaminti sumažėjo 6,8 % arba 1,71 Eur/MWh (nuo 25,15 iki 23,44 Eur/MWh).



4 pav. Kuro sąnaudų palyginimas 1 MWh šilumos pagaminti, Eur

3. ELEKTROS ENERGIJOS VEIKLA

Viso per 2019 m. elektros energijos pagaminta 6,5 tūkst. MWh. Lyginant su 2018 m., pagamintos elektros energijos kiekis sumažėjo 22,6 % (nuo 8,4 iki 6,5 tūkst. MWh). Pagamintos elektros energijos kiekio mažėjimą lėmė: Panevėžio termofikacinėje elektrinėje (toliau – Panevėžio TE) per 2019 m. nereikšmingas pagamintos elektros energijos kiekis (per 2018 m. – 890 MWh, per 2019 m. – 15 MWh). 2018 – 2019 m. Panevėžio TE atliko tretinio aktyviosios galios rezervo paslaugą ir per 2018 m. elektros energiją gamino 42 val., kai 2018 m. sausio 15 d. buvo aktyvuotas elektros energijos tretinis galios rezervas ir atliekant elektros energijos tretinio galios rezervo aktyvavimo bandymą, o per 2019 m. - apie 2 val., kuomet buvo paleista dujų turbina ir gamino elektros energiją, sinchronizuojant su elektros tinklu (bandomasis dujų turbinos paleidimas).

Panevėžio RK – 1 pagamintos elektros energijos kiekis sumažėjo 13,3 % arba 1,0 tūkst. MWh (nuo 7,5 iki 6,5 tūkst. MWh) dėl sumažėjusio pagamintos elektros energijos kiekio gamtinėmis dujomis kūrenamais garo katilais 99,3 % arba 672 MWh (nuo 677 iki 5 MWh). Garo katilų darbo laiko mažėjimą lėmė sumažėjęs iškastiniu kuru pagamintos šilumos poreikis, Panevėžio RK – 1 2019 m. I ketv. pradėjęs eksploatuoti biokuru kūrenamą 8 MW galios vandens šildymo katilą su 1,8 MW galios kondensaciniu ekonomazeriu bei Panevėžio miesto CŠT sistemoje šilumos gamybą

AB „PANEVĖŽIO ENERGIJA“

Įmonės kodas 147248313, Senamiesčio g. 113, 35114 Panevėžys, 2020-03-12
(tūkst. eurų, jei nenurodyta kitaip)

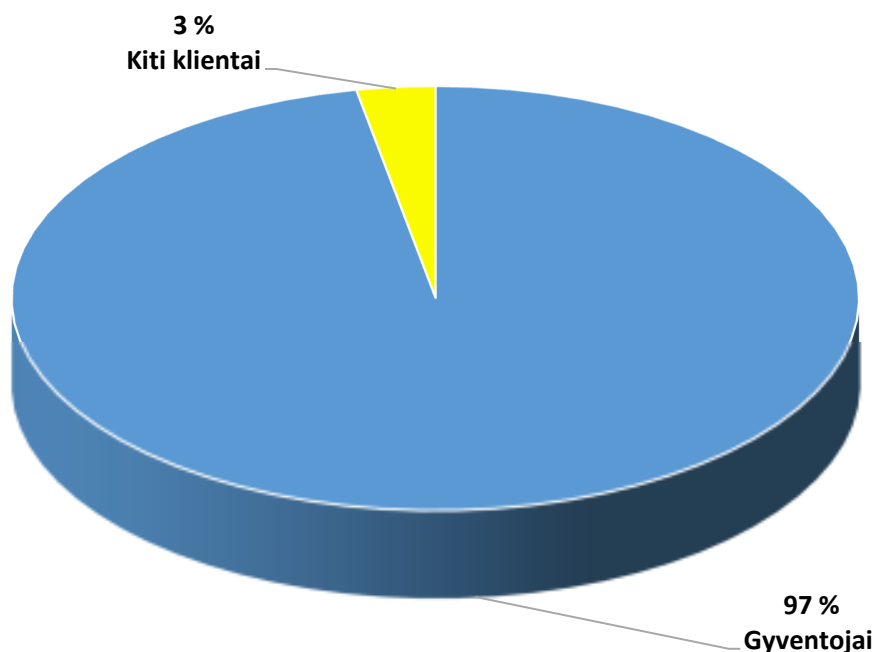
pradėjus naujam NŠG. Visa per 2019 m. Panevėžio RK – 1 pagaminta elektros energija buvo naudojama Bendrovės katilinių elektros energijos poreikių tenkinimui.

5 lentelė. *Elektros energijos veiklos rodikliai*

Rodikliai	Mato vnt.	2019 m.	2018 m.	Pokytis (%)
Elektros energijos gamyba	tūkst. MWh	6,5	8,4	(22,6)
Elektros energijos pardavimai	tūkst. MWh	-	0,8	-
Vidutinė elektros energijos pardavimo kaina	ct/kWh	-	6,45	-
Elektros energijos tretinio rezervo paslauga	tūkst. MW/h	257,9	259,7	(0,7)
Rezervo palaikymo kaina (įskaitant gamtinių dujų saugumo dedamąją)	Eur/MW/h	7,29	6,97	4,6

4. KLIENTŲ SKOLOS

2019 m. gruodžio 31 d. Bendrovės klientų, kurių atsiskaitymo terminai pasibaigę, skola už šilumą, karštą vandenį, pastatų šildymo ir karšto vandens sistemų priežiūrą bei karšto vandens skaitiklių priežiūrą sudarė 3 106 tūkst. Eur, lyginant su 2018 m. gruodžio 31 d., skola sumažėjo 347 tūkst. Eur, t. y. 10,0 % (2018 m. skola gruodžio 31 d., lyginant su 2017 m. to paties laikotarpio skola, buvo sumažėjusi 69 tūkst. Eur, t. y. 2,0 %).



5 pav. *Bendros klientų skolos paskirstymas pagal atskiras klientų grupes*

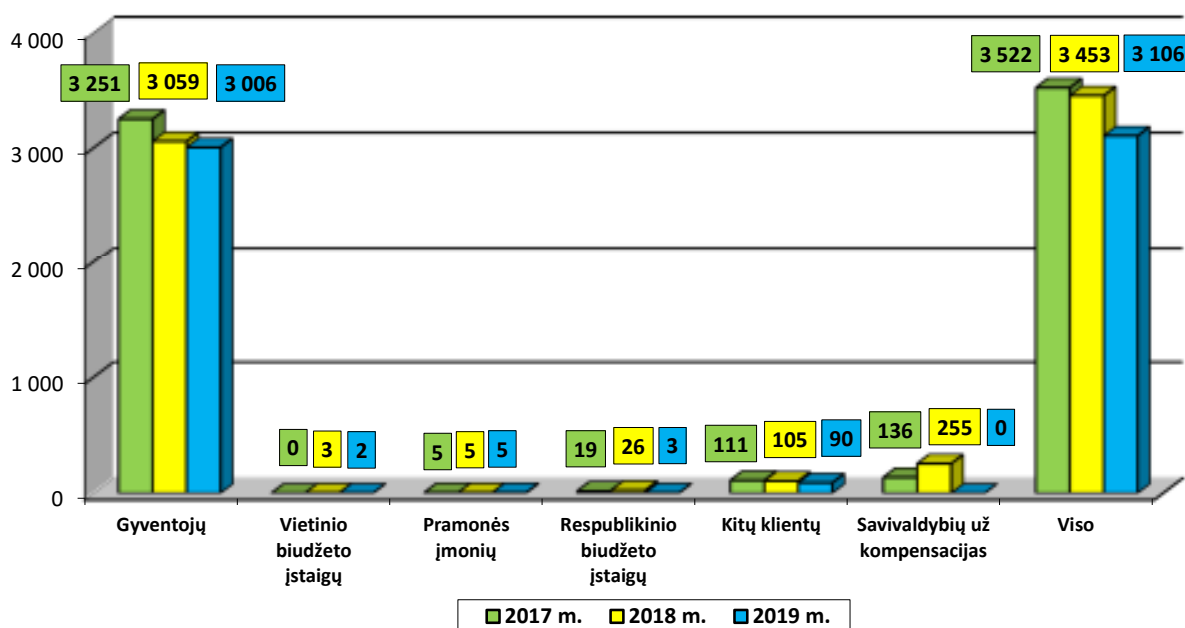
AB „PANEVĖŽIO ENERGIJA“

Įmonės kodas 147248313, Senamiesčio g. 113, 35114 Panevėžys, 2020-03-12
(tūkst. eurų, jei nenurodyta kitaip)

6 lentelė. *Klientų skolos kitimas ir 2019 m. klientų skolos išskaidymas pagal rajonus, tūkst. Eur*

Data	Pramonės įmonių	Gyventojų	Respublikinio biudžeto įstaigų	Vietinio biudžeto įstaigų	Savivaldybių už kompensacijas	Kitų klientų	Viso
2017.12.31	5	3 251	19	-	136	111	3 522
2018.12.31	5	3 059	26	3	255	105	3 453
2019.12.31	5	3 006	3	2	-	90	3 106
t.sk.:							
Panevėžio m.	5	1 202	1	-	-	39	1 247
Panevėžio r.	-	58	-	-	-	-	58
Kėdainiai	-	1 038	-	-	-	23	1 061
Rokiškis	-	97	-	-	-	-	97
Kupiškis	-	260	-	-	-	13	273
Pasvalys	-	126	-	2	-	2	130
Zarasai	-	225	2	-	-	13	240

Visų klientų grupių įsiskolinimas už Bendrovės tiekiamą šilumą, karštą vandenį bei teikiamas su šilumos ūkiu susijusias paslaugas per 2019 m., lyginant su 2018 m., sumažėjo, tik pramonės įmonių skola liko nepakitusi.



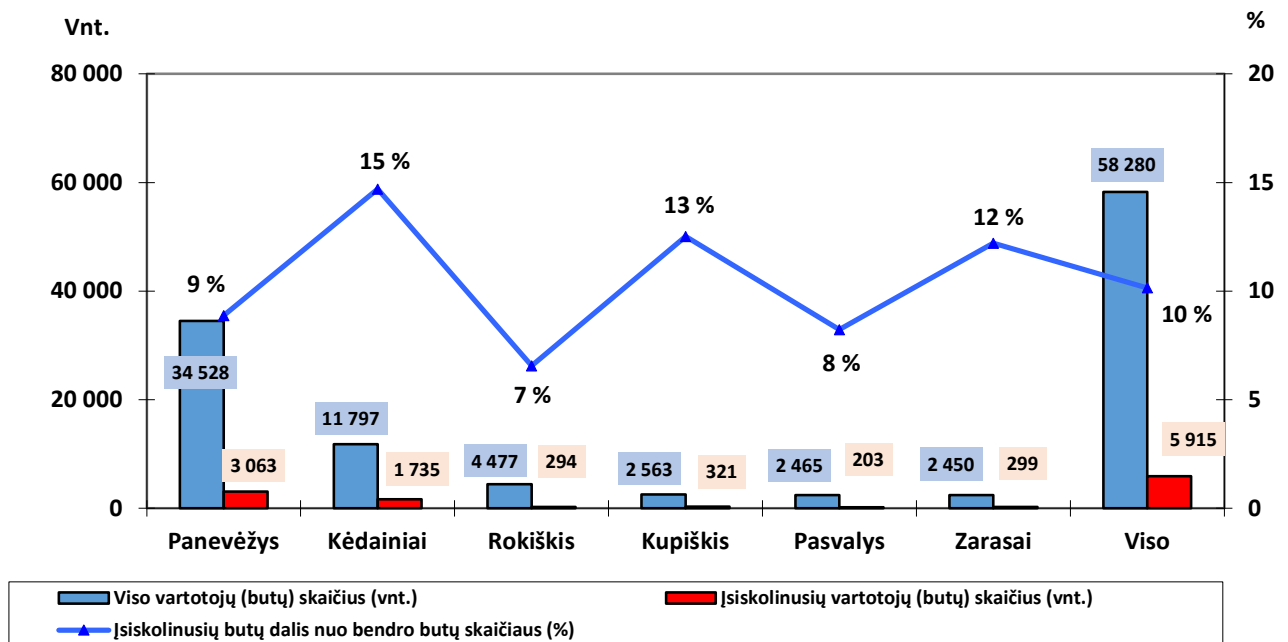
6 pav. *Skolos kitimas pagal atskiras klientų grupes, tūkst. Eur*

Didžiausią gyventojų skolos dalį sudarė Panevėžio miesto ir rajono bei Kėdainių rajono gyventojų skola, atitinkamai 42 % ir 35 % nuo bendros gyventojų skolos, nors Kėdainių gyventojams šilumos pardavimai sudarė 15 % visų pardavimų, o Panevėžio – 53 %. Bendra gyventojų skola, lyginant su 2018 m., sumažėjo 53 tūkst. Eur (1,7 %). Gyventojų skola sumažėjo visuose Bendrovės aptarnaujamuose rajonuose. Labiausiai gyventojų skola sumažėjo Panevėžyje – 32 tūkst. Eur. Gyventojų skola Bendrovei padidėja šildymo sezono metu – dėl išaugančio suvartojamo šilumos kiekio, auga mokėtinos sumos, taip sumažėja gyventojų mokumas.

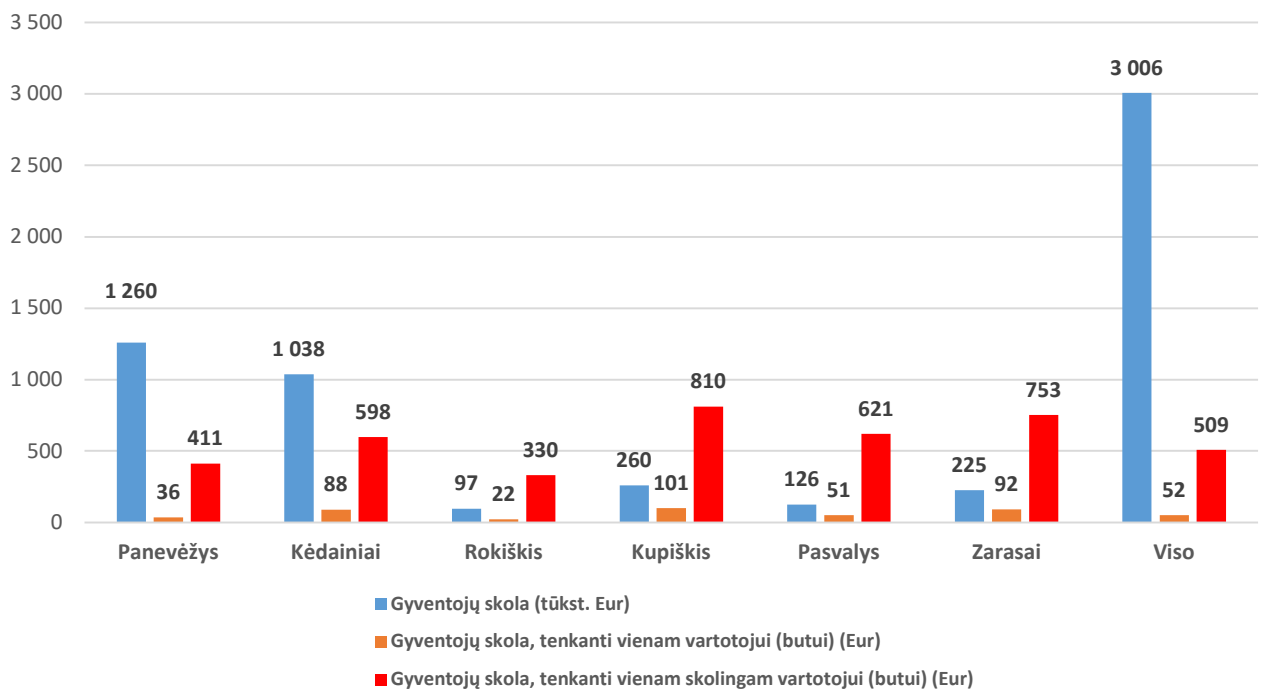
Įsiskolinusių vartotojų (butų) skaičius 2019 m. gruodžio 31 d. sudarė 5 915, t. y. 10 % nuo bendro vartotojų (butų) skaičiaus.

AB „PANEVĖŽIO ENERGIJA“

Įmonės kodas 147248313, Senamiesčio g. 113, 35114 Panevėžys, 2020-03-12
(tūkst. eurų, jei nenurodyta kitaip)



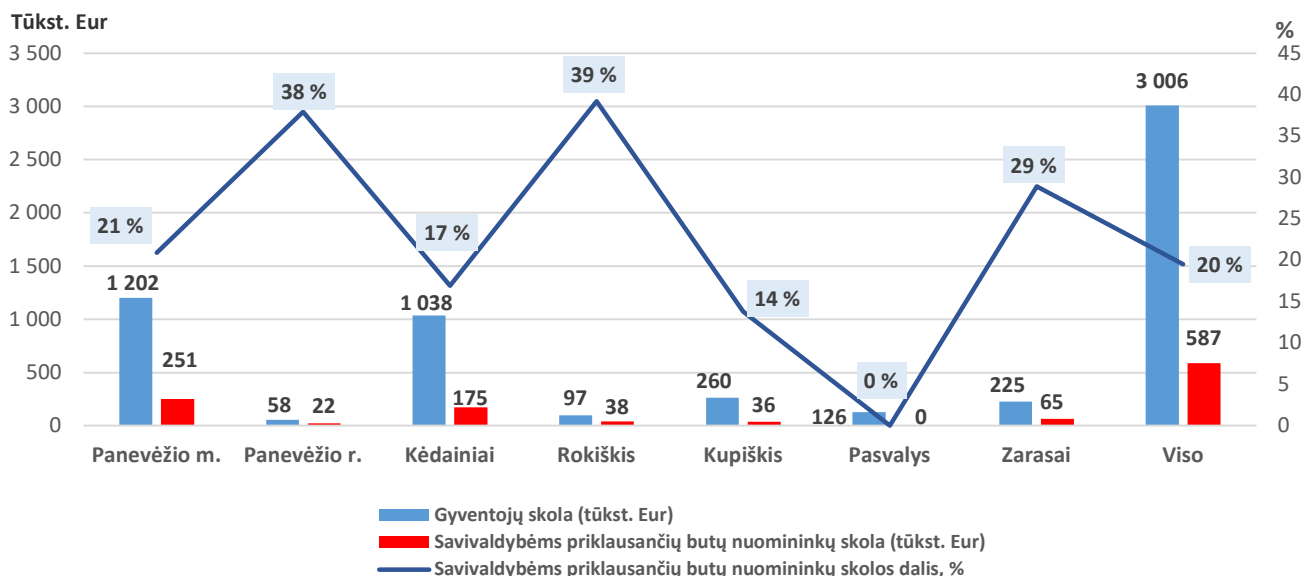
7 pav. Įsiskolinusių vartotojų (butų) skaičius 2019.12.31



8 pav. Gyventojų skola tenkanti vienam vartotojui (butui)

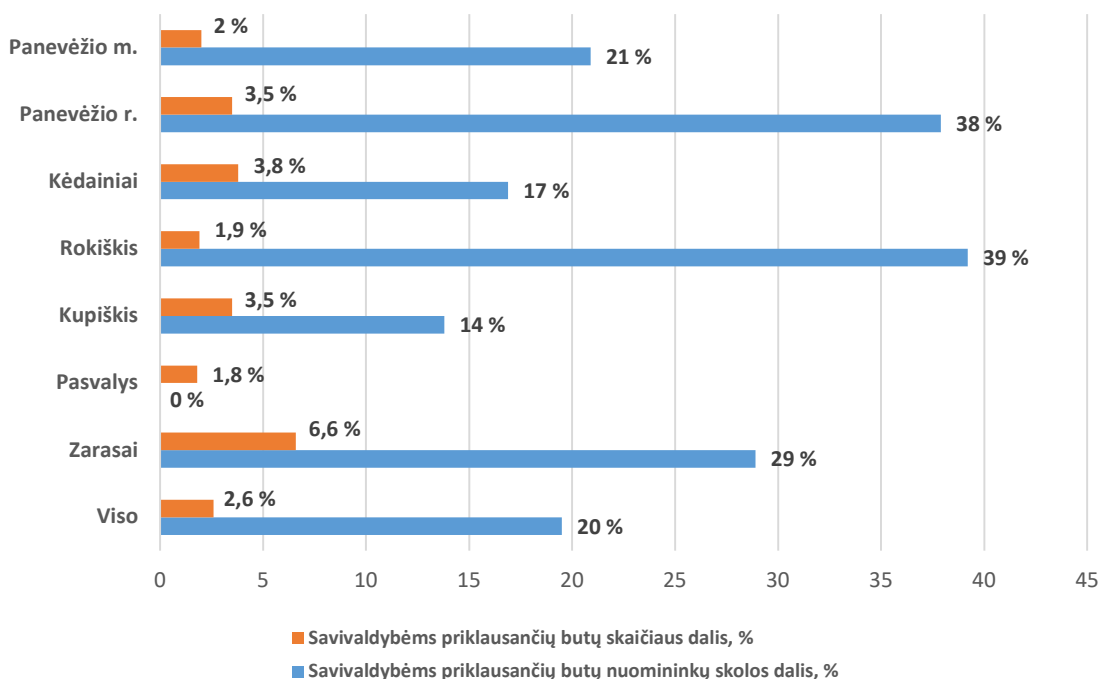
AB „PANEVĖŽIO ENERGIJA“

Įmonės kodas 147248313, Senamiesčio g. 113, 35114 Panevėžys, 2020-03-12
(tūkst. eurų, jei nenurodyta kitaip)



9 pav. Savivaldybėms priklausančių butų nuomininkų skola

Savivaldybių socialinio būsto ir savivaldybių būsto nuomininkų skolos sudaro 20 % nuo bendros gyventojų skolos, nors savivaldybėms priklausančių butų skaičiaus dalis sudaro 2,6 % nuo visų vartotojų (butų) skaičiaus.



10 pav. Savivaldybėms priklausančių butų skaičiaus bei butų nuomininkų skolos dalis, %

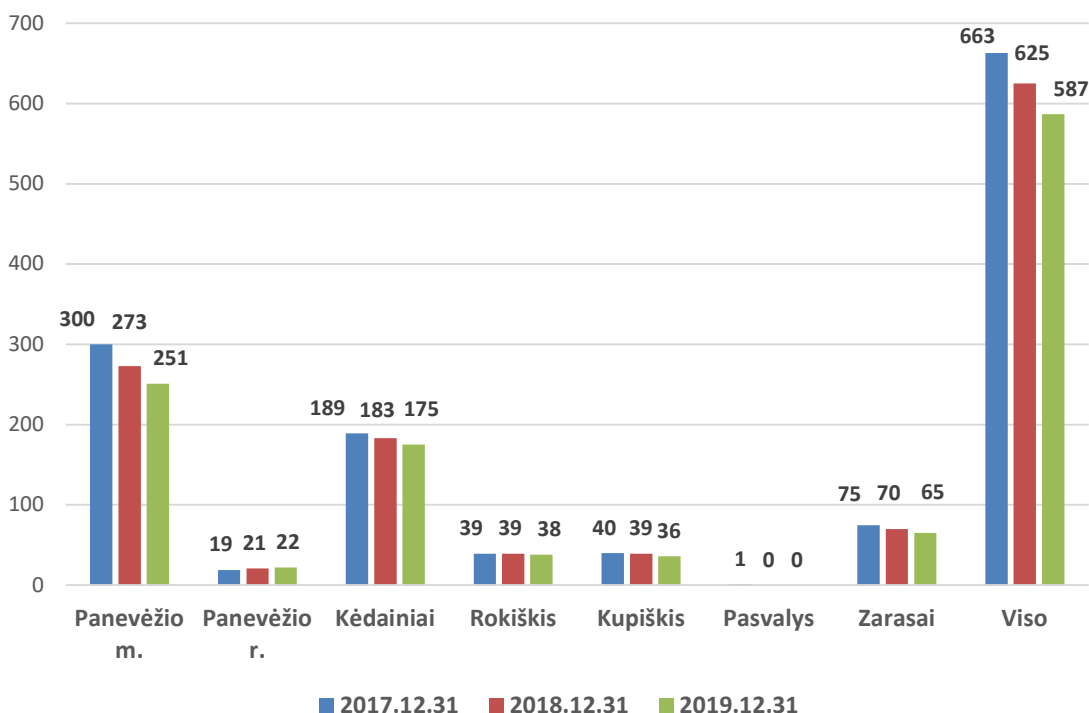
Kaip poveikio priemonė nuomininkų savalaikiam atsiskaitymui savivaldybėms siūloma būsto nuomos sutarčių nutraukimas, tačiau realiai tai įgyvendinus, bendras skolos kitimas nuo to praktiškai nepakinta. Išskeldintų nuomininkų

AB „PANEVĖŽIO ENERGIJA“

Įmonės kodas 147248313, Senamiesčio g. 113, 35114 Panevėžys, 2020-03-12
(tūkst. eurų, jei nenurodyta kitaip)

skola sudaro 38 % nuo visos savivaldybėms nuosavybės teise priklausančių butų nuomininkų skolos. Tai priklauso nuo to, kad naujas nuomininkas neretai būna toks pat nemokus kaip ir ankstesnis. Pagal teisinį reguliavimą, išskeldintam nuomininkui vėl privalo būti suteiktas būstas (jeigu asmuo atitinka tam tikrus numatytus kriterijus, tarp kurių nėra skolų vertinimo).

Pastaruojų metu savivaldybėms nuosavybės teise priklausančių butų nuomininkų skolos mažėja, nors socialinio būsto skaičius auga.



11 pav. Savivaldybėms priklausančių butų nuomininkų skolos kitimas, tūkst. Eur

5. APLINKOSAUGA

Nacionalinė Energetikos strategija skatina atsinaujinančių išteklių vartojimo didinimą Lietuvoje. Įgyvendinant jos išskeltus tikslus, kasmet auga biokuro poreikis energetikos sektoriuje, didėja biokuru pagamintos energijos kiekis. Biokuro katilinių plėtra – svarbus žingsnis, Lietuvai tampa „žalesne“ valstybe. Bendrovė prisideda prie „žaliųjų“ katilinių plėtros, investuodama į atsinaujinančių išteklių naudojimą katilinėse.

2019 m. Bendrovė įgyvendino projektą „Pasvalio katilinės rekonstravimas“, kurio metu esamose katilinės patalpose vietoj esamo katilo, kurio šiluminis našumas 11,63 MW, kūrenamo gamtinėmis dujomis, pastatytas naujas 4,0 MW vandens šildymo katilas, kūrenamas biokuru. Dūmų valymui nuo kietųjų dalelių yra įrengtas multiciklonas bei pastatytas 1,0 MW galios kondensacinis ekonomizaizeris, kuris dūmus papildomai išvalys nuo kietųjų dalelių. Nors kondensacinis ekonomizaizeris nėra priskiriamas prie valymo įrenginių, tačiau dėl jame vykstančių technologinių procesų (dūmų drėkinimo ir kondensato susidarymo) leidžia nusėdinti dalį kietųjų dalelių. Naujas biokuro katilas leis katilinės į aplinkos orą išmetamą teršalų kiekį sumažinti 43 tonomis per metus (nuo 165 t iki 122 t).

Bendrovė įgyvendina projektą „Pasvalio r. Narteikių gyv. katilinės biokuru kūrenamo vandens šildymo katilo Nr. 4 keitimas“, kurio metu senas, susidėvėjęs, šiaudais kūrenamas katilas (1,0 MW), pakeistas nauju, smulkinta mediena kūrenamu, tos pačios galios (1,0 MW) katilu.

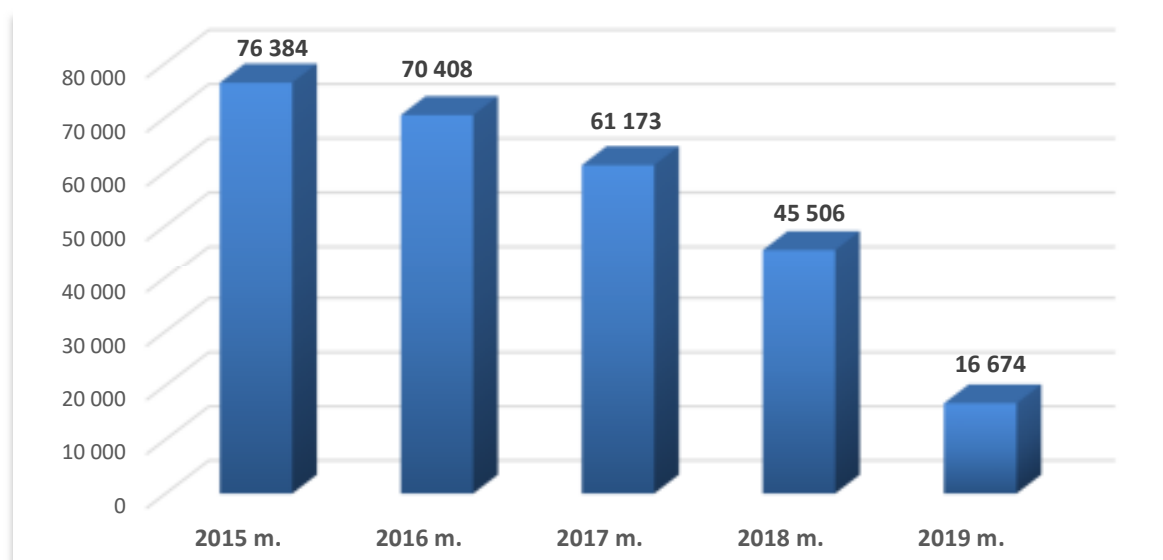
Baigtas įgyvendinti Panevėžio RK – 1 rekonstrukcijos projektas, kurio metu pastatytas 8,0 MW galios biokuro katilas su 1,8 MW galios kondensaciniu ekonomizaizeriu. Teršalai iš naujai pastatyto 8,0 MW katilo yra šalinami per esamą taršos šaltinį. Naujo katilo pastatymas leido plėsti biokuro ir mažinti iškastinio kuro – gamtinių dujų naudojimą

AB „PANEVĖŽIO ENERGIJA“

Įmonės kodas 147248313, Senamiesčio g. 113, 35114 Panevėžys, 2020-03-12
(tūkst. eurų, jei nenurodyta kitaip)

šilumos gamybai Panevėžio mieste. Padidėjusi šilumos gamyba, naudojant biokurą, leido sumažinti anglies dvideginio (toliau – CO₂) išmetamus kiekius į aplinkos orą (nuo 5 689 iki 162 t per metus) šioje katilinėje.

Gamtinių dujų centralizuotos šilumos sektoriuje pakeitimas biokuru leidžia sumažinti CO₂ išmetimus į atmosferą. Lyginant su 2018 m., CO₂ išmetimai į atmosferą sumažėjo daugiau nei dvigubai nuo 45,506 tūkst. t iki 16,674 tūkst. t per metus (atitinkamai Panevėžyje CO₂ išmetimai sumažėjo nuo 44,842 tūkst. t iki 18,391 tūkst. t per metus). Sumažinus iškastinių išteklių vartojimą šilumos gamybos centralizuoto šilumos tiekimo sektoriuje užtikrinama ambicinga šilumos gamybos ir biokuro plėtra.



12 pav. Anglies dvideginio (CO₂) išmetimai į aplinkos orą, t

2019 m. pradėtas įgyvendinti Panevėžio elektrinės katilinės projektas, pastatant naują biokuru kūrenamą 8,0 MW katilą su 1,8 MW kondensaciniu ekonomizeriu. Biokuro katilo tipas – vandens šildymo katilas. Kondensacinis ekonomizeris yra skirtas papildomam šilumos kiekiui išgauti, kondensuojant degimo produktus. Kartu su biokuro katilu taip pat bus įrengti multiciklonai, kurių išvalymo efektyvumas – 85 %. Valymo įrenginiai leis sumažinti išmetamą į aplinkos orą kietųjų dalelių kiekį. Ekonomizeris leis padidinti katilo naudingo veiksmo koeficientą. Padidėjus įrenginio efektyvumui, sumažės kuro norma 1 MWh šilumos pagaminti. Tam pačiam šilumos kiekiui pagaminti bus sunaudojama mažiau biokuro, sumažės teršalų kiekis į atmosferą. Šis projektas leis dar labiau padidinti biokuro naudojimą Panevėžio miesto centralizuoto šilumos tiekimo sistemoje.

Siekiant atsisakyti taršaus kuro - skalūnų alyvos naudojimo, jį pakeičiant dyzeliniu kuru, 2019 m. Noriūnų (Kupiškio r.) ir Dusetų (Zarasų r.) katilinėse pastatyta dyzelinio kuro talpos.

Siekiant prisidėti prie klimato atšilimo proceso mažinimo bei sumažinti šilumos perdavimo nuostolius, Panevėžio, Rokiškio, Pasvalio, Kupiškio, Kėdainių ir Zarasų miestuose buvo atliktos šilumos trasų rekonstrukcijos, kurių metu senos, susidėvėjusios trastos pakeistos naujomis. Rekonstravus tinklus ir sumažinus šilumos perdavimo nuostolius, taip pat sumažėja gaminamos šilumos kiekis ir aplinkos tarša degimo produktais.

Bendrovė prisideda prie Europos sąjungos tikslų – plėtoti atsinaujinančių išteklių energetiką ir diegti anglies dioksido išmetimą mažinančias priemones. Bendrovė prisideda prie viso Panevėžio miesto uždavinių ir jau įgyvendino Nacionalinės šilumos ūkio plėtros 2015 – 2021 m. programos uždavinį – padidinti atsinaujinančio kuro dalį bendrame kuro balanse, pirmenybę teikiant atsinaujinantiems energijos ištekliams. Panevėžio miesto tikslas – iki 2021 m. įrengti 60 MW šiluminės galios gamybos įrenginius, tiekiančius šilumą į centralizuoto šilumos tiekimo sistemą ir naudojančius atsinaujinančius energijos išteklius. Panevėžys viršijo lūkesčius ir jau yra įrengta 75 MW šiluminės galios gamybos įrenginiai, naudojantys atsinaujinančius energijos išteklius, iš kurių 55 MW šiluminės galios gamybos įrenginius eksploatuoja Bendrovė.

AB „PANEVĖŽIO ENERGIJA“

Įmonės kodas 147248313, Senamiesčio g. 113, 35114 Panevėžys, 2020-03-12
(tūkst. eurų, jei nenurodyta kitaip)

Kadangi mažėja iškastinio kuro naudojimas Bendrovėje, dvigubai mažėja mokestis už aplinkos teršimą iš stacionarių taršos šaltinių. Tai įtakojo padidėjęs biomasės sunaudojimas energijos gamybos balanse. Mokestis už mobilius taršos šaltinius išliko 2018 m. lygyje.

7 lentelė. *Mokesčiai už aplinkos taršą*

Rodikliai	Mato vnt.	2019 m.	2018 m.
Mokestis už aplinkos taršą iš stacionarių taršos šaltinių (Bendrovės katilinių)	tūkst. Eur	5,5	11,6
Mokestis už mobilius taršos šaltinius (transporto priemonės ir mechanizmus)	tūkst. Eur	0,8	0,8
Lyginamasis mokestis 1 MWh pagamintos šilumos ir elektros energijos	Eur/MWh	0,013	0,022

Mokesčiai už aplinkos taršą deginant kurą Bendrovės katilinėse sumažėjo 52,6 % arba 6,1 tūkst. Eur (nuo 11,6 iki 5,5 tūkst. Eur). Mokesčių mažėjimą lėmė sumažėję pagamintos šilumos ir elektros energijos kiekiai, padidėjęs biokuro panaudojimas šilumos ir elektros energijos gamyboje. Lyginamasis mokestis vienai megavatvalandei pagamintos šilumos ir elektros energijos sumažėjo 40,9 % dėl aukščiau išdėstytų priežasčių.

6. INVESTICIJOS IR REMONTAI

Vykdam patvirtintą Bendrovės investicijų planą, per 2019 m. įvykdyta investicijų už 13 023 tūkst. Eur, t.sk. remontai didinantys ilgalaikio materialaus turto vertę sudarė 519 tūkst. Eur. Investicijos į šilumos trasų modernizavimą sudarė 6 428 tūkst. Eur, į katilinių ir įrengimų modernizavimą – 6 000 tūkst. Eur, į bendrųjų poreikių investicijas – 595 tūkst. Eur. Didžiausia dalis lėšų buvo investuota į: Panevėžio elektrinės katilinės rekonstravimą – 3 212 tūkst. Eur; šilumos tinklų rekonstravimą - Panevėžio m. – 1 773 tūkst. Eur, Rokiškio m. – 1 508 tūkst. Eur, Kupiškio m. – 1 405 tūkst. Eur; Pasvalio katilinės (Mūšos g.) rekonstravimą – 1 556 tūkst. Eur.

Per 2019 m. remonto darbų atlikta už 1 136 tūkst. Eur, iš jų ūkio būdu už 345 tūkst. Eur. Didžiausi remontai buvo: Panevėžio elektrinės katilinės šildymo katilo kapitalinis remontas – 437 tūkst. Eur, Panevėžio TE dujų turbinos remontas (planiniai aptarnavimo darbai) – 75 tūkst. Eur, šilumos trasų Panevėžyje remontas – 35 tūkst. Eur, Panevėžio RK – 1 termofikacinio vandens pašildytojo remontas – 29 tūkst. Eur.

8 lentelė. *Investicijų vykdymas pagal rajonus 2019 ir 2018 m., tūkst. Eur*

Miesto, rajono pavadinimas	2019 m.		2018 m.	
	Investicijos, t.sk. ES parama	Investicijos, t.sk. ES parama	Investicijos, t.sk. ES parama	Investicijos, t.sk. ES parama
Panevėžio miestas	6 306	3 753	7 628	3 470
Kėdainių rajonas	511	414	1 660	509
Rokiškio rajonas	1 746	1 130	850	397
Pasvalio rajonas	2 538	1 186	1 001	460
Kupiškio rajonas	1 662	752	593	173
Zarasų rajonas	260	127	245	70
Viso	13 023	7 362	11 977	5 079

2019 m. baigti 8 dalinai Europos Sąjungos struktūrinių fondų lėšomis finansuojami projektai (Panevėžio RK – 1 rekonstravimas, Panevėžio, Rokiškio, Pasvalio, Kėdainių, Zarasų šilumos tinklų rekonstravimas), kurių vertė – 15 581 tūkst. Eur, t. sk. parama – 7 576 tūkst. Eur.

2019 m. buvo pasirašytos trys sutartys su viešąja įstaiga „Lietuvos verslo paramos agentūra“ (LVPA) iš Europos Sąjungos struktūrinių fondų lėšų bendrai finansuojamiems projektams dalinai finansuoti. 2019 m. pasirašytų finansavimo sutarčių įgyvendinimo trukmė – 24 mėn., pabaiga – 2021 m., vertė – 5 670 tūkst. Eur, bendra projektų paramos suma – iki 2 835 tūkst. Eur.

AB „PANEVĖŽIO ENERGIJA“

Įmonės kodas 147248313, Senamiesčio g. 113, 35114 Panevėžys, 2020-03-12
(tūkst. eurų, jei nenurodyta kitaip)

2019 m. dalinai iš ES struktūrinių fondų finansuojamų projektų rangos darbų buvo atlikta už 11 423 tūkst. Eur, gauta 7 362 tūkst. Eur paramos, t. sk. Panevėžio elektrinės katilinės rekonstravimo darbai sudarė 3 212 tūkst. Eur, parama – 1 591 tūkst. Eur.

9 lentelė. *Investicijų vykdymas 2019 ir 2018 m., tūkst. Eur*

Investicijos	2019 m.	2018 m.
Katilinių ir įrengimų modernizavimas	6 000	3 937
Šilumos trasų modernizavimas (t. sk. naujų šilumos tinklų įvadų įrengimas)	6 428 260	7 595 39
Bendrųjų poreikių investicijos	595	445
Viso investicijų	13 023	11 977

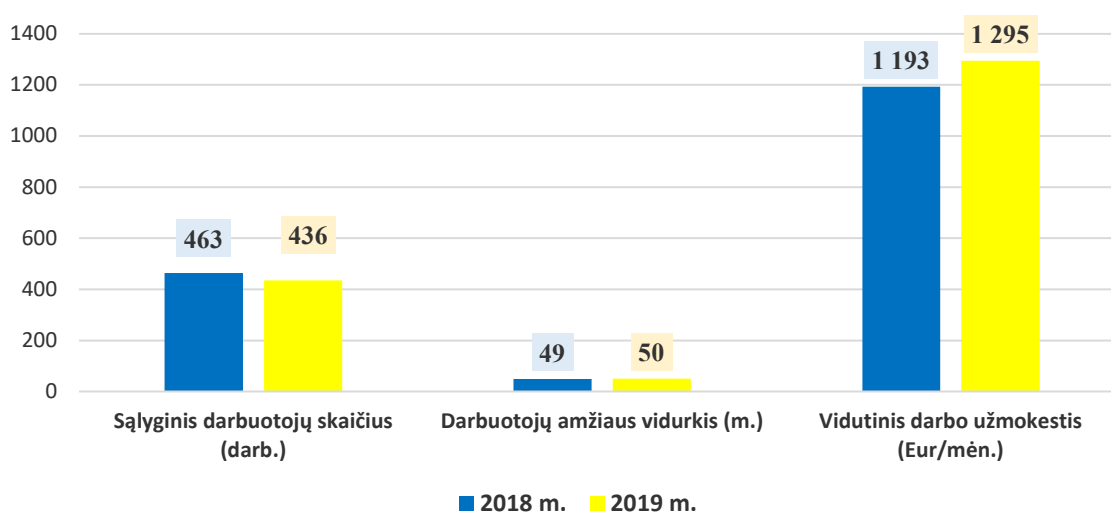
Per 2019 m. pastatyta 1,072 km naujų šilumos tinklų įvadų (2018 m. – 0,313 km, 2017 m. – 1,278 km).

7. PERSONALAS IR DARBO UŽMOKESTIS

Formuojant Bendrovės personalą, siekiama pritraukti ir išlaikyti kvalifikuotus darbuotojus, taip kuriant ilgalaikę ir sėkmingą Bendrovės ateitį. Per 2019 m. priimti 44 darbuotojai (iš jų – 30 darbuotojų pagal terminuotas darbo sutartis, 14 darbuotojų pagal neterminuotas darbo sutartis), atleista 74 darbuotojai (iš jų – 10 darbuotojų dėl išėjimo į senatvės pensiją, 32 darbuotojai – pasibaigus sutarties terminui, 18 darbuotojų dėl darbo organizavimo tobulinimo ir kt.). Diegiant naujas technologijas ir automatizuojant katilus, mažėja žmogiški resursai. Sumažėjo darbuotojų skaičius sujungus Kupiškio ŠTR ir Pasvalio ŠTR. Modernizavus katilines, sumažėjo terminuotų darbuotojų skaičius Kėdainių ŠTR bei Kupiškio – Pasvalio ŠTR.

Bendrovės darbuotojų vidutinis darbo užmokestis per 2019 m. padidėjo 8,5 % (arba 102 Eur), sąlyginis (faktiškai dirbusių) darbuotojų skaičius sumažėjo 5,8 % (arba 27 darbuotojais).

Darbuotojų amžiaus vidurkis – 50 metų. Jauniausias darbuotojas – 22 metų, vyriausias – 68 metų.



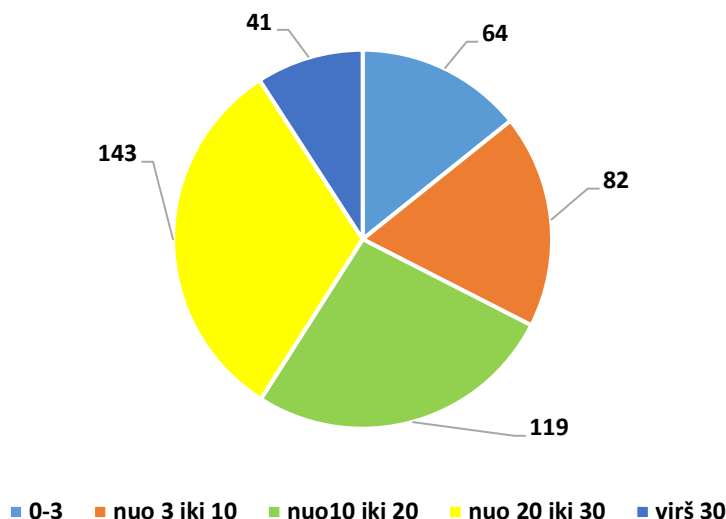
13 pav. *Sąlyginio darbuotojų skaičiaus, vidutinio amžiaus ir darbo užmokesčio kitimas*

Pastaba – vidutinio darbo užmokesčio palyginimui, 2018 m. vidutinis darbo užmokestis perskaičiuotas taikant 1,289 koeficientą.

AB „PANEVĖŽIO ENERGIJA“

Įmonės kodas 147248313, Senamiesčio g. 113, 35114 Panevėžys, 2020-03-12
(tūkst. eurų, jei nenurodyta kitaip)

2019 m. Bendrovėje daugiausiai dirbo darbuotojų, kurių darbo stažas nuo 10 iki 20 ir nuo 20 iki 30 metų (atitinkamai sudarė 27 % ir 32 % nuo visų Bendrovėje dirbančių darbuotojų). Ilgiausiai Bendrovėje dirbančio darbuotojo stažas – 42 metai.



14 pav. *Darbuotojų pasiskirstymas pagal darbo stažą Bendrovėje, darb.*

Bendrovės darbuotojams sudaromos sąlygos kvalifikacijai kelti bei profesinėms žinioms gilinti, dalyvaujant įvairiuose mokymuose bei seminaruose, kurių metu darbuotojai atnaujina darbui privalomas žinias, susipažįsta su savo veiklos srities naujovėmis, inovacijomis bei naudinga praktika. Per 2019 m. organizuoti 95 įvairūs seminarai, mokymai, atestavimai, susiję su atliekamų pareigų vykdymu. Darbuotojai įgijo 65 pažymėjimus, reikalingus pareigoms vykdyti. Darbuotojams, dirbantiems su veikiančiais elektros ir šilumos įrenginiais bei potencialiai pavojingais, Bendrovėje praveistas kasmetinis mokymas.

Bendrovėje yra sudaryta Kolektyvinė sutartis, kuri užtikrina efektyvų Bendrovės darbą, gerina darbuotojų darbo, ekonomines ir socialines sąlygas nei numato Lietuvos Respublikos Darbo kodeksas. Pagal Kolektyvinę sutartį Bendrovės darbuotojams taikomos papildomos garantijos (išmokos) ligos, artimųjų mirties atvejais, parama gimus (įsivaikinus) vaikui (-ą), papildomos apmokamos atostogos sudarius santuoką, mirus artimajam. Bendrovės darbuotojai skatinami mokytis, suteikiamos apmokamos mokslo atostogos, organizuojami įvairūs, Bendrovės tradicijas puoselėjantys ir kuriantys, renginiai Bendrovės darbuotojams.

8. SAUGA DARBE

Bendrovėje laikomasi darbuotojų saugos ir sveikatos bendrų nuostatų ir principų, juos įgyvendinant nuolat peržiūrimos Bendrovės struktūrinių padalinių darbuotojų mokymo programos, akcentuojant Bendrovėje taikomų naujų technologijų, kompiuterizuoto valdymo, automatizacijos priemonių privalumus ir ypatumus. Pagal sudarytus grafikus atliekamas operatyvinio ir remontinio personalo mokymas saugos darbe, gaisrinės, civilinės saugos, pirmosios medicininės pagalbos suteikimo klausimais. Darbuotojai nuolat aprūpinami asmeninėmis ir kolektyvinėmis apsaugos priemonėmis, tikrinama gaunamų apsaugos priemonių kokybė ir atitikimas nustatytiems reikalavimams, tobulinama jų techninė specifikacija.

AB „PANEVĖŽIO ENERGIJA“

Įmonės kodas 147248313, Senamiesčio g. 113, 35114 Panevėžys, 2020-03-12
(tūkst. eurų, jei nenurodyta kitaip)

10 lentelė. *Saugos ir darbuotojų sveikatos rodikliai*

Rodikliai	2019 m.	2018 m.
Pravesta mokymų operatyviam ir remontiniam personalui (saugos darbe, gaisrinės saugos, civilinės saugos, pirmosios medicininės pagalbos suteikimo klausimais)	8	9
Dėl laikino nedarbingumo prarastos darbo valandos	3 953	3 348
Sirgę darbuotojai	166	170
Suteikta medicininė pagalba Bendrovės med. punkte	325	407
Nelaimingi atsitikimai	4	2

Per 2019 m. Bendrovėje įvyko 4 nelaimingi atsitikimai: vienas lengvas nelaimingas atsitikimas pakeliui į darbą ir trys lengvi nelaimingi atsitikimai darbe. Sutrikimų per 2019 m. (kaip ir per 2018 m.) nebuvo.

Siekiant sumažinti darbuotojų sergamumą, 2019 m. buvo taikytos profilaktinės priemonės: skiepyta nuo gripo, erkinio encefalito. Bendrovėje veikiančiame medicinos punkte suteikiama pirminė medicininė pagalba.

9. *INFORMACINĖS PRIEMONĖS IR VARTOTOJŲ APTARNAVIMAS*

Informacinės priemonės

2019 m. įgyvendinant viešuosius ryšius, teikiant visuomenei informaciją apie Bendrovės veiklą bei siekius, energetikos tema buvo spausdinami straipsniai, transliuoti reportažai televizijoje bei radijuje, kas mėnesį vartotojams pateikiama informacija apie šilumos kainą. Daugiau dėmesio nei pernai buvo skirta temai – energijos taupymo priemonių panaudojimas vartotojų šilumos ūkyje. Šia tema paruošti straipsniai spaudai, pranešimai interneto portalams, TV reportažai, reklaminiai lankstinukai: „Patarimai efektyviam šilumos naudojimui“ ir „Kaip taupyti šilumą ir pinigus“. Taip pat Bendrovės paruošti straipsniai ir informaciniai pranešimai buvo talpinami Bendrovės interneto svetainės Naujienų skiltyje.

Pristatant Bendrovės ir jos darbuotojų profesinę veiklą bei šviečiant visuomenę apie energetiką, buvo organizuotos pažintinės ekskursijos moksleiviams, kitų įmonių ir organizacijų atstovams į Panevėžio elektrinę.

Vartotojų aptarnavimas

Modernus, efektyvus ir kokybiškas vartotojų aptarnavimas, tenkinant jų poreikius bei užtikrinant jiems patikimą šilumos ir karšto vandens tiekimą, vienas iš didžiausių Bendrovės veiklos prioritetų. Bendraujant su vartotojais, atsakoma į jų klausimus dėl šilumos ir karšto vandens tiekimo, kainų, pateiktų sąskaitų, sutarčių sudarymo, pateikiami įspėjimai apie numatomas taikyti skolos išieškojimo priemonės, sudaromos skolos grąžinimo sutartys.

Vystant ir tobulinant elektronines paslaugas, vartotojams suteikiama galimybė paprasčiau ir patogiau atsiskaityti už suteiktas paslaugas bei gauti vartotojams aktualią informaciją. Vartotojai nuolat skatinami naudotis Bendrovės interneto svetainėje įdiegtu savitarnos portalu (<https://siluma.pe.lt>). Šiuo metu savitarnos portale užsiregistravę virš 5 tūkst. vartotojų (2018 m. – virš 4 tūkst. vartotojų). Nuolatos augantis portalo naudotojų skaičius rodo, kad sistema yra reikalinga ir naudinga bei verta investuoti ir didinti jos funkcionalumą.

2019 m. interneto svetainės (<http://pe.lt>) lankytojų skaičius augo. Mus aplankė apie 65 tūkst. lankytojų (2018 m. – 55 tūkst. lankytojų).

ArcGIS portale sukurta aplikacija, kurioje pateiktame Panevėžio miesto žemėlapyje klientai gali susirasti savo adresą ir patikrinti, kiek namas suvartoja šilumos ir kokia 1 m² kaina, taip pat gali pasilyginti su kitais Panevėžio miesto pastatais.

AB „PANEVĖŽIO ENERGIJA“

Įmonės kodas 147248313, Senamiesčio g. 113, 35114 Panevėžys, 2020-03-12
(tūkst. eurų, jei nenurodyta kitaip)

10. VEIKLOS EKONOMINĖ ANALIZĖ

10.1. Pajamos

Bendrovė per 2019 m. uždirbo 35 484 tūkst. Eur pajamų. Pajamos, lyginant su 2018 m., sumažėjo 5 165 tūkst. Eur (arba 12,7 %). Pajamų pasikeitimą lėmė: 2 929 tūkst. Eur sumažėjusios pajamos iš kitos veiklos dėl to, kad per 2019 m. apyvariniai taršos leidimai (ATL) nebuvo parduoti (2018 m. ATL pardavimai sudarė 2 860 tūkst. Eur) bei sumažėję kitų prekių ir paslaugų pardavimai, 2 441 tūkst. Eur sumažėjusios pagrindinės veiklos pajamos:

- Pajamos iš šilumos veiklos sumažėjo 2 469 tūkst. Eur, iš karšto vandens tiekimo (be šilumos vertės) sumažėjo 14 tūkst. Eur. Vidutinės šilumos kainos sumažėjimas 0,2 % (nuo 5,10 ct/ kWh iki 5,09 ct/ kWh) pajamas per 2019 m. sumažino 35 tūkst. Eur, o 47,8 tūkst. MWh arba 7,5 % sumažėję šilumos pardavimai pajamas sumažino 2 434 tūkst. Eur;
- Pajamos, teikiant tretinio aktyviosios galios rezervą paslaugą Panevėžio TE, padidėjo 20 tūkst. Eur.
- Kiti pardavimai (elektros energijos ir gamtinių dujų balansavimo pardavimai) padidėjo 22 tūkst. Eur.

11 lentelė. *Pajamų palyginimas, tūkst. Eur*

Pajamos	2019 m.	2018 m.	Pokytis
Pagrindinė veikla:	34 581	37 022	(2 441)
- šilumos ir karšto vandens veikla	32 629	35 112	(2 483)
- elektros energijos veikla	1 880	1 860	20
- kiti pardavimai	72	50	22
Kita, finansinė ir investicinė veikla:	903	3 627	(2 724)
- kita veikla	595	3 524	(2 929)
- finansinė ir investicinė veikla	308	103	205
Viso	35 484	40 649	(5 165)

Pajamos iš kitos, finansinės ir investicinės veiklos 2019 m. sudarė 903 tūkst. Eur (2018 m. – 3 627 tūkst. Eur).

Kitos veiklos pajamos 2019 m. sudarė 595 tūkst. Eur (2018 m. – 3 524 tūkst. Eur). Tai pajamos už šildymo ir karšto vandens sistemų priežiūrą, atsargų ir materialaus turto pardavimus, turto nuomą, įvairias teikiamas paslaugas, kompensacijų skaičiavimus ir kt.

Pajamos iš finansinės ir investicinės veiklos per 2019 m. sudarė 308 tūkst. Eur (2018 m. – 103 tūkst. Eur). Tai delspinigiai, palūkanos už pradelstus atsiskaitymus, gauta draudimo išmoka dėl rangovų neįvykdytų sutartinių įsipareigojimų (160 tūkst. Eur) bei kitos finansinės veiklos pajamos.

10.2. Sąnaudos

Sąnaudos per 2019 m. sudarė 34 779 tūkst. Eur (2018 m. – 35 513 tūkst. Eur) ir, lyginant su 2018 m., sumažėjo 734 tūkst. Eur arba 2,1 %. Pagrindinės veiklos sąnaudos, lyginant su 2018 m., sumažėjo 761 tūkst. Eur ir sudarė 99 % visų Bendrovės sąnaudų.

AB „PANEVĖŽIO ENERGIJA“

Įmonės kodas 147248313, Senamiesčio g. 113, 35114 Panevėžys, 2020-03-12
(tūkst. eurų, jei nenurodyta kitaip)

12 lentelė. *Sąnaudų kitimas, tūkst. Eur*

	2019 m.	2018 m.	Pokytis
Pagrindinė veikla:	34 389	35 150	(761)
- šilumos ir karšto vandens veikla	31 994	32 700	(706)
- elektros energijos pardavimai	2 395	2 450	(55)
Kita, finansinė ir investicinė veikla:	390	363	27
- kita veikla	344	310	34
- finansinė ir investicinė veikla	46	53	(7)
Viso	34 779	35 513	(734)

Kitos veiklos bei finansinės ir investicinės veiklos sąnaudos 2019 m. sąnaudų struktūroje sudarė 1 % arba 290 tūkst. Eur (2018 m. – 363 tūkst. Eur). Kitos veiklos sąnaudos per 2019 m. sudarė 344 tūkst. Eur (2018 m. – 310 tūkst. Eur). Tai sąnaudos už šildymo ir karšto vandens sistemų priežiūrą, teikiamas įvairias paslaugas. Finansinės veiklos sąnaudos per 2019 m. sudarė 46 tūkst. Eur (2018 m. – 53 tūkst. Eur). Tai palūkanų už banko kreditus sąnaudos, baudų ir delspinigių sąnaudos bei kitos finansinės veiklos sąnaudos.

13 lentelė. *Šilumos ir karšto vandens tiekimo sąnaudų kitimas pagal atskirus sąnaudų straipsnius, tūkst. Eur*

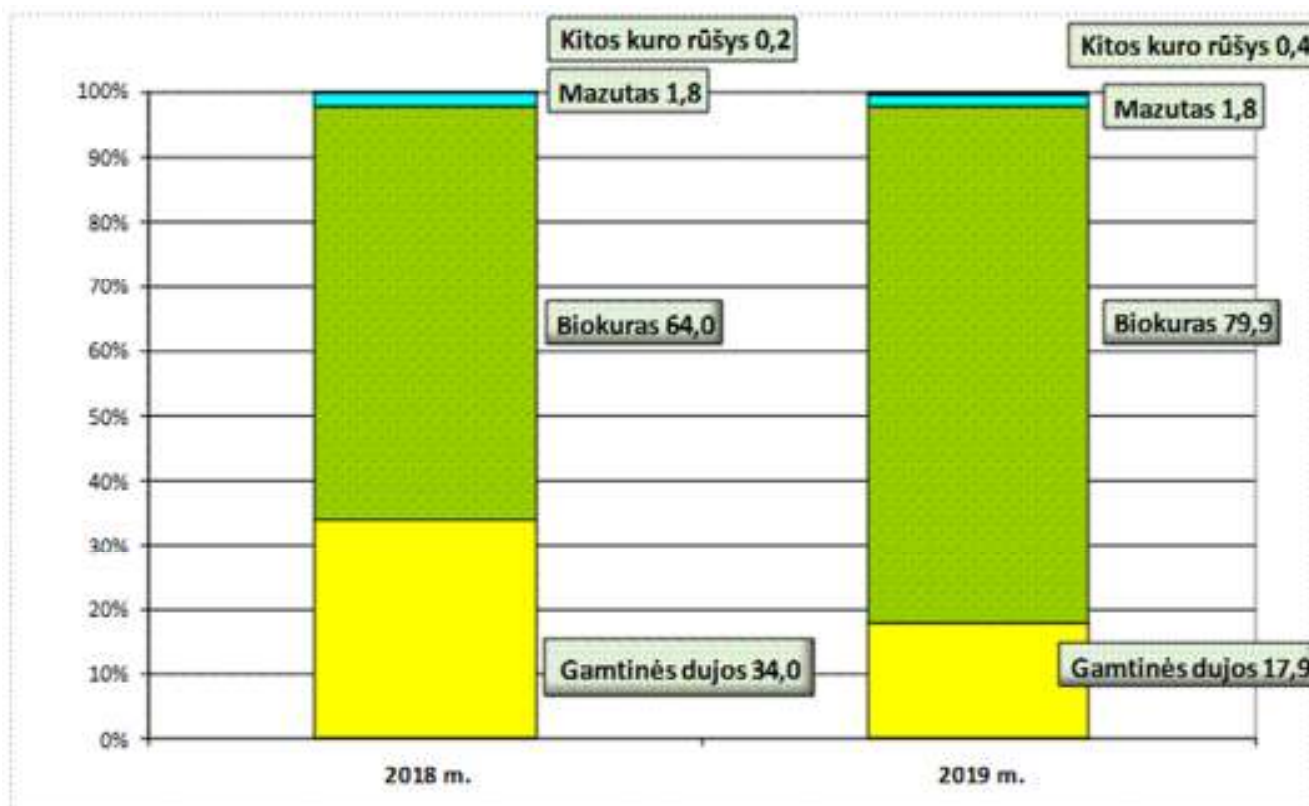
Rodikliai	2019 m.	2018 m.	Pokytis	2019 m. sąnaudų struktūra (%)
Viso sąnaudų:	31 994	32 700	(706)	100,0
Kintamos sąnaudos:	18 606	20 870	(2 264)	58,2
- kuras technologijai	10 414	13 794	(3 380)	32,6
- pirкта šiluma	5 482	4 402	1 080	17,1
- įsigyta elektros energija technologijai	680	652	28	2,1
- geriamas vanduo ir nuotekos	1 817	1 829	(12)	5,7
- kitos kintamos sąnaudos	213	193	20	0,7
Pastovios sąnaudos:	13 388	11 830	1 558	41,8
- remontų ir valdomo turto priežiūra	1 280	1 141	139	4,0
- nusidėvėjimas ir amortizacija	3 406	3 079	327	10,7
- darbo užmokesčio sąnaudos	6 240	6 193	47	19,5
-soc. draudimo sąnaudos	110	110	0	0,3
- mokesčiai	874	746	128	2,7
- kitos sąnaudos	1 477	959	518	
-atsargų rinkos vertės pasikeitimas	1	(398)	399	4,6

Pagrindiniai veiksniai nulėmę kintamų sąnaudų kitimą, lyginant su 2018 m.:

- Kuro sąnaudos technologijai per 2019 m. sudarė 10 414 tūkst. Eur ir, lyginant su 2018 m., sumažėjo 3 380 tūkst. Eur, sumažėjus šilumos poreikiui. Gamtinių dujų sunaudojimas sąlyginio kuro struktūroje sudarė 17,9 % (2018 m. – 34,0 %), biokuro – 79,9 % (2018 m. – 64,0 %). Gamtinių dujų kaina per 2019 m. išaugo 34,1 % ir sudarė 43,30 Eur/MWh (2018 m. – 32,30 Eur/MWh). Bendra biokuro kaina sumažėjo 4,9 % ir sudarė 172,75 Eur/t_{n.e.} (2018 m. – 181,57 Eur/t_{n.e.}). Sąlyginio kuro vienos tonos kaina 2019 m. sudarė 247,4 Eur/t_{n.e.} (2018 m. – 266,97 Eur/t_{n.e.}), t. y. sumažėjo 7,3 %.

AB „PANEVĖŽIO ENERGIJA“

Įmonės kodas 147248313, Senamiesčio g. 113, 35114 Panevėžys, 2020-03-12
(tūkst. eurų, jei nenurodyta kitaip)



15 pav. *Kuro struktūros kitimas šilumos gamyboje, %*

- Pirktos šilumos sąnaudos padidėjo 1 079 tūkst. Eur. Nuo 2018 m. šildymo sezono pradžios šilumą Panevėžio miesto centralizuoto šilumos tiekimo sistemoje šilumos veiklą pradėjo vykdyti nepriklausomas šilumos gamintojas UAB „Biokuro energija“ ir per 2019 m. patiekė 84,1 tūkst. MWh šilumos (2018 m. – 27 tūkst. MWh). Išaugus iš NŠG perkamam šilumos kiekiui 38,4 tūkst. MWh (arba 20,3 %), sąnaudos padidėjo 921 tūkst. Eur, o vidutinei perkamos šilumos kainai išaugus 3,6 %, sąnaudos padidėjo 158 tūkst. Eur. 2019 m. perkamos šilumos pasiskirstymas pagal NŠG: Bendrovė iš AB „Lifosa“ pirko 42 % šilumos, iš AB „Simega“ – 14 %, iš UAB „Biokuro energija“ – 36,9 %, iš UAB „KURANA“ – 2,7 %, iš UAB „EKO TERMO“ – 4,4 %.

- Įsigytos elektros energijos sąnaudos technologijai padidėjo 28 tūkst. Eur.
- Vandens sąnaudos technologijai sumažėjo 12 tūkst. Eur, sumažėjus geriamojo vandens ir nuotekų tvarkymo paslaugų poreikiui.
- Kitos kintamos sąnaudos: pelenų tvarkymo (išvežimo, utilizavimo), energijos išteklių biržos operatoriaus teikiamos paslaugos išaugo 20 tūkst. Eur.

Pastovios šilumos sąnaudos 2019 m. sudarė 13 388 tūkst. Eur ir, lyginant su 2018 m., padidėjo 1 558 tūkst. Eur. Pastovių šilumos tiekimo sąnaudų pasikeitimą lėmė:

- 139 tūkst. Eur išaugusios remontų ir valdomo turto priežiūros sąnaudos;
- 327 tūkst. Eur išaugusios nusidėvėjimo sąnaudos dėl vykdomų investicinių projektų;
- 47 tūkst. Eur išaugusios darbo užmokesčio su soc. draudimu sąnaudos, padidėjus vidutiniam darbo užmokesčiui;

- 128 tūkst. Eur išaugusios mokesčių sąnaudos, iš jų 56 tūkst. Eur išaugęs mokestis Valstybinei energetikos reguliavimo tarybai pagal Energetikos įstatymą, 18 tūkst. Eur išaugęs nekilnojamojo turto mokestis, 59 tūkst. Eur išaugusios neatskaitomo PVM sąnaudos bei 5 tūkst. Eur sumažėjęs aplinkos taršos mokestis.

- 518 tūkst. Eur išaugusios kitos sąnaudos dėl pensijų kaupinių pokyčio per metus, rinkodaros, administracinių sąnaudų pasikeitimo, dėl Pajiešmenių (Pasvalio r.) gyvenvietės decentralizavimo (sumoje 384 tūkst. Eur);

AB „PANEVĖŽIO ENERGIJA“

Įmonės kodas 147248313, Senamiesčio g. 113, 35114 Panevėžys, 2020-03-12
(tūkst. eurų, jei nenurodyta kitaip)

- 399 tūkst. Eur išaugusios sąnaudos dėl atsargų rinkos vertės pokyčio.

10. 3. Rezultatas pagal veiklas

Bendrovės finansinės veiklos rezultatas analizuojamas pagal atskiras veiklas.

14 lentelė. *Pelno (nuostolių) kitimas pagal atskiras veiklas, tūkst. Eur*

Veiklų rezultatai (pelnas (+), nuostolis(-))	2019 m.	2018 m.	Pokytis, lyginant 2019 m. – 2018 m.
Pagrindinė veikla:	192	1 872	(1 680)
- šilumos ir karšto vandens veikla	707	2 412	(1 705)
- elektros energijos pardavimai	(515)	(540)	25
Kita bei finansinė ir investicinė veikla:	513	3 264	(2 751)
- kita veikla	251	3 214	(2 963)
- finansinė - investicinė veikla	262	50	212
Pelnas (nuostoliai) prieš apmokestinimą	705	5 136	(4 431)
Pelno mokestis	35	33	(2)
Grynasis pelnas, (nuostoliai)	740	5 169	(4 429)

Bendrovės pelnas prieš apmokestinimą už 2019 m. sudarė 705 tūkst. Eur (2018 m. - 5 136 tūkst. Eur). Didžiausią įtaką veiklos rezultatams turėjo pajamų ir sąnaudų pasikeitimai šilumos veikloje bei pasikeitimai kitoje veikloje dėl to, kad per 2019 m. apyvartiniai taršos leidimai (ATL) nebuvo parduoti (2018 m. ATL pardavimai sudarė 2 860 tūkst. Eur).

11. VEIKLOS PLANAI IR PROGNOZĖ 2020 M.

Pagrindiniai Bendrovės strateginiai tikslai 2020 m.:

1. 2020 m. Bendrovės verslo plane yra numatyta pelninga veikla.
2. Naujų bazinių šilumos kainų nustatymas, atitinkantis būtinąsias šilumos sąnaudas ir leistiną investicijų grąžą.
3. Naujų šilumos vartotojų paieška visų AB „Panevėžio energija“ aptarnaujamų savivaldybių teritorijoje, siekiant didinti šilumos pardavimų apimtį.
4. Klientų aptarnavimo gerinimas:
 - 4.1. Didinti klientams elektroniniu būdu pateikiamą sąskaitų kiekį.
 - 4.2. Atsiskaitomųjų apskaitos prietaisų duomenų nuskaitymo plėtimas nuotoliniu būdu.
 - 4.3. Vadybininkų darbo modernizavimas.
5. Klientų švietimas energetinio efektyvumo klausimais.
6. Veiklos efektyvumo didinimas, siekiant mažinti šilumos ir karšto vandens kainas.
7. Patvirtintas 2020 m. investicinis planas sudaro 11 646 tūkst. Eur, t. sk. remontai, didinantys turto vertę – 205 tūkst. Eur. Numatoma parama iš ES struktūrinių fondų (toliau – SF) sudarys 5 038 tūkst. Eur. Investicinio plano įgyvendinimo tikslas – gerinti ekologinę padėtį, užtikrinti šilumos tiekimo patikimumą, mažinti šilumos gamybos savikainą ir šilumos kainą bei didinti biokuro panaudojimą.

2019 m. gruodžio mėn. pateikta paraiška paramai gauti pagal Lietuvos respublikos aplinkos ministerijos aplinkos projektų valdymo agentūros (APVA) paskelbtą kvietimą teikti paraiškas pagal Klimato kaitos programos lėšų naudojimo 2019 m. sąmatą detalizuojančio plano priemonę „Esamos įrangos modernizavimas pritaikant šilumos

AB „PANEVĖŽIO ENERGIJA“

Įmonės kodas 147248313, Senamiesčio g. 113, 35114 Panevėžys, 2020-03-12
(tūkst. eurų, jei nenurodyta kitaip)

akumulavimui, absorbcinių šilumos siurblių diegimas ir (ar) atsinaujinančių energijos išteklių (saulės energijos elementai) panaudojimas centralizuoto šilumos tiekimo sektoriuje, siekiant didinti energinį efektyvumą, esamų įrenginių, naudojančių atsinaujinančius išteklius, apkrovimą ir atsinaujinančių energijos išteklių dalį“. Projektas „Absorbcinio šilumos siurblio ir saulės fotovoltinės elektrinės įrengimas“, gavus paramą, turėtų būti įgyvendintas 2020 m.

Numatomos investicijos 2020 m.:

1. Šilumos gamybos šaltiniuose investicijos per 2020 m. sudarys 4 843 tūkst. Eur, t.sk. parama iš SF sudarys 2 040 tūkst. Eur. Iš jų:

1.1. Absorbcinio šilumos siurblio ir saulės fotovoltinės elektrinės įrengimas Panevėžio RK-1 biokuro katilų efektyvumui pagerinti, investicijos vertė - 1 050 tūkst. Eur;

1.2. Vandens šildymo katilams Nr. 8 ir Nr. 9 uždaros cirkuliacinės sistemos įrengimas Panevėžio RK-1, investicijos vertė - 196 tūkst. Eur;

1.3. Saulės fotovoltinės elektrinės įrengimas ant Panevėžio RK-1 stogo, investicijos vertė - 130 tūkst. Eur.

2. Šilumos tinklų rekonstravimas per 2020 m. sudarys 6 085 tūkst. Eur, t.sk. parama iš SF sudarys 2 998 tūkst. Eur.

3. Bendrųjų poreikių investicijos sudarys 718 tūkst. Eur, iš jų šilumos skaitiklių duomenų nuotolinio perdavimo įrenginiams sudarys 182 tūkst. Eur.

Generalinis direktorius

Petras Diksa

AB „PANEVĖŽIO ENERGIJA“

Įmonės kodas 147248313, Senamiesčio g. 113, 35114 Panevėžys, 2020-03-12
(eurais, jei nenurodyta kitaip)

BALANSAS
2019 M. GRUODŽIO 31 D.

Straipsniai	Pastabos Nr.	Ataskaitinis laikotarpis	Praėjęs ataskaitinis laikotarpis
TURTAS			
A. ILGALAIKIS TURTAS		85 979 158	78 981 127
1. NEMATERIALUSIS TURTAS	3.1.	178 238	123 605
1.1. Plėtros darbai			
1.2. Prestižas			
1.3. Programinė įranga		171 125	117 868
1.4. Koncesijos, patentai, licencijos, prekių ženklai ir panašios teisės		4 844	2 452
1.5. Kitas nematerialusis turtas		2 269	3 285
1.6. Sumokėti avansai			
2. MATERIALUSIS TURTAS	3.2.	85 053 458	78 141 351
2.1. Žemė			
2.2. Pastatai ir statiniai		49 300 001	39 556 632
2.3. Mašinos ir įranga		22 117 528	21 730 962
2.4. Transporto priemonės		298 709	250 614
2.5. Kiti įrenginiai, prietaisai ir įrankiai		1 081 359	1 171 322
2.6. Investicinis turtas			
2.6.1. Žemė			
2.6.2. Pastatai			
2.7. Sumokėti avansai ir vykdomi materialiojo turto statybos (gamybos) darbai		12 255 861	15 431 821
3. FINANSINIS TURTAS		120 165	123 610
3.1. Įmonių grupės įmonių akcijos			
3.2. Paskolos įmonių grupės įmonėms			
3.3. Iš įmonių grupės įmonių gautinos sumos			
3.4. Asocijuotųjų įmonių akcijos			
3.5. Paskolos asocijuotosioms įmonėms			
3.6. Iš asocijuotųjų įmonių gautinos sumos			
3.7. Ilgalaikės investicijos			
3.8. Po vienu metų gautinos sumos	3.3.	3 151	6 596
3.9. Kitas finansinis turtas	3.4.	117 014	117 014
4. KITAS ILGALAIKIS TURTAS		627 297	592 561
4.1. Atidėtojo pelno mokesčio turtas	3.22.	627 297	592 561
4.2. Biologinis turtas			
4.3. Kitas turtas			
B. TRUMPALAIKIS TURTAS		7 640 475	10 463 583
1. ATSARGOS		2 089 021	2 533 073
1.1. Žaliavos, medžiagos ir komplektavimo detalės	3.5.	1 879 936	2 250 604
1.2. Nebaigta produkcija ir vykdomi darbai			
1.3. Produkcija			
1.4. Pirktos prekės, skirtos perparduoti			
1.5. Biologinis turtas			
1.6. Ilgalaikis materialusis turtas, skirtas parduoti			
1.7. Sumokėti avansai	3.6.	209 085	282 469
2. PER VIENUS METUS GAUTINOS SUMOS		5 195 923	6 587 869
2.1. Pirkėjų skolos	3.7.	4 895 973	6 495 065
2.2. Įmonių grupės įmonių skolos			
2.3. Asocijuotųjų įmonių skolos			
2.4. Kitos gautinos sumos	3.8.	299 950	92 804
3. TRUMPALAIKĖS INVESTICIJOS		0	0
3.1. Įmonių grupės įmonių akcijos			
4. PINIGAI IR PINIGŲ EKVIVALENTAI	3.9.	355 531	1 342 641
C. ATEINANČIŲ LAIKOTARPIŲ SĄNAUDOS IR SUKAUPTOS PAJAMOS	3.10.	97 551	46 126
TURTAS IŠ VISO:		93 717 184	89 490 836

AB „PANEVĖŽIO ENERGIJA“Įmonės kodas 147248313, Senamiesčio g. 113, 35114 Panevėžys, 2020-03-12
(eurais, jei nenurodyta kitaip)**BALANSAS (tęsinys)
2019 M. GRUODŽIO 31 D.**

Straipsniai	Pastabos Nr.	Ataskaitinis laikotarpis	Praėjęs ataskaitinis laikotarpis
NUOSAVAS KAPITALAS IR ĮSIPAREIGOJIMAI			
D. NUOSAVAS KAPITALAS		54 953 657	54 959 187
1. KAPITALAS	3.11.	32 618 320	32 618 320
1.1. Įstatinis (pasirašytasis) arba pagrindinis kapitalas		32 618 320	32 618 320
1.2. Pasirašytasis neapmokėtas kapitalas (-)			
1.3. Savos akcijos, pajai (-)			
2. AKCIJŲ PRIEDAI		0	0
3. PERKAINOJIMO REZERVAS		0	0
4. REZERVAI	3.11.	21 500 000	17 100 000
4.1. Privalomasis rezervas arba atsargos (rezervinis) kapitalas		3 500 000	3 500 000
4.2. Savoms akcijoms įsigyti			
4.3. Kiti rezervai		18 000 000	13 600 000
5. NEPASKIRSTYTASIS PELNAS (NUOSTOLIAI)		835 337	5 240 867
5.1. Ataskaitinių metų pelnas (nuostoliai)		740 032	5 169 206
5.2. Ankstesnių metų pelnas (nuostoliai)		95 305	71 661
E. DOTACIJOS, SUBSIDIJOS	3.12.	27 276 181	23 183 715
F. ATIDĖJINIAI		1 265 408	1 103 793
1. Pensijų ir panašių įsipareigojimų atidėjiniai	3.13.	1 265 408	1 103 793
2. Mokesčių atidėjiniai			
3. Kiti atidėjiniai			
G. MOKĖTINOS SUMOS IR KITI ĮSIPAREIGOJIMAI		10 221 938	10 244 141
1. PO VIENŲ METŲ MOKĖTINOS SUMOS IR KITI ILGALAIKIAI ĮSIPAREIGOJIMAI		3 771	1 718 423
1.1. Skoliniai įsipareigojimai			
1.2. Skolos kredito įstaigoms	3.14.		1 716 000
1.3. Gauti avansai			
1.4. Skolos tiekėjams		3 771	2 423
1.5. Pagal vekselius ir čekius mokėtinos sumos			
1.6. Įmonių grupės įmonėms mokėtinos sumos			
1.7. Asocijuotosioms įmonėms mokėtinos sumos			
1.8. Kitos mokėtinos sumos ir ilgalaikiai įsipareigojimai			
2. PER VIENUS METUS MOKĖTINOS SUMOS IR KITI TRUMPALAIKIAI ĮSIPAREIGOJIMAI		10 218 167	8 525 718
2.1. Skoliniai įsipareigojimai			
2.2. Skolos kredito įstaigoms	3.14.	4 643 000	1 716 000
2.3. Gauti avansai		95 817	95 870
2.4. Skolos tiekėjams	3.15.	4 505 670	5 748 061
2.5. Pagal vekselius ir čekius mokėtinos sumos			
2.6. Įmonių grupės įmonėms mokėtinos sumos			
2.7. Asocijuotosioms įmonėms mokėtinos sumos			
2.8. Pelno mokesčio įsipareigojimai			
2.9. Su darbo santykiais susiję įsipareigojimai		650 618	700 881
2.10. Kitos mokėtinos sumos ir trumpalaikiai įsipareigojimai	3.15.	323 062	264 906
H. SUKAUPTOS SĄNAUDOS IR ATEINANČIŲ LAIKOTARPIŲ PAJAMOS			
NUOSAVO KAPITALO IR ĮSIPAREIGOJIMŲ IŠ VISO:		93 717 184	89 490 836

Generalinis direktorius

(parašas)

Petras Diksa

Finansų direktorė

(parašas)

Rita Morozovienė

Vyriausioji finansininkė

(parašas)

Daiva Skrupskelienė

AB „PANEVĖŽIO ENERGIJA“Įmonės kodas 147248313, Senamiesčio g. 113, 35114 Panevėžys, 2020-03-12
(eurais, jei nenurodyta kitaip)**PELNO (NUOSTOLIŲ) ATASKAITA
2019 M.**

Eil. Nr.	Straipsniai	Pastabos Nr.	Ataskaitinis laikotarpis	Praėjęs ataskaitinis laikotarpis
1.	Pardavimo pajamos	3.17.	34 581 072	37 023 234
2.	Pardavimo savikaina	3.18.	(30 592 891)	(32 419 704)
3.	Biologinio turto tikrosios vertės pokytis			
4.	BENDRASIS PELNAS (NUOSTOLIAI)		3 988 181	4 603 530
5.	Pardavimo sąnaudos			
6.	Bendrosios ir administracinės sąnaudos	3.19.	(3 794 990)	(2 730 971)
7.	Kitos veiklos rezultatai	3.20.	250 605	3 213 837
8.	Investicijų į patrunuojančiosios, patrunuojamųjų ir asocijuotųjų įmonių akcijas pajamos			
9.	Kitų ilgalaikių investicijų ir paskolų pajamos			
10.	Kitos palūkanų ir panašios pajamos	3.21.	308 133	102 628
11.	Finansinio turto ir trumpalaikių investicijų vertės sumažėjimas			
12.	Palūkanų ir kitos panašios sąnaudos	3.21.	(46 633)	(52 697)
13.	PELNAS (NUOSTOLIAI) PRIEŠ APMOKESTINIMĄ		705 296	5 136 327
14.	Pelno mokestis	3.22.	34 736	32 879
15.	GRYNASIS PELNAS (NUOSTOLIAI)		740 032	5 169 206

Generalinis direktorius

(parašas)

Petras Diksa

Finansų direktorė

(parašas)

Rita Morozovienė

Vyriausioji finansininkė

(parašas)

Daiva Skrupskelienė

AB „PANEVĖŽIO ENERGIJA“

Įmonės kodas 147248313, Senamiesčio g. 113, 35114 Panevėžys, 2020-03-12

(eurais, jei nenurodyta kitaip)

**NUOSAVO KAPITALO POKYČIŲ ATASKAITA
2019 M.**

STRAIPSNIS	Apmokėtas įstatinis arba pagrindinis kapitalas	Akcij ų pried ai	Savos akcijo s (-)	Perkainojimo rezervas	Ilgalaikio materialioj o turto	Finansi nio turto	Įstatymo numatyti rezervai	Kiti rezervai	Nepaskirstyt asis pelnas (nuostoliai)	Iš viso	
							Privaloma- sis arba atsargos (rezervinis) kapitalas	Savo ms akcijo ms įsigyti			
1. Likutis užpraėjusio ataskaitinio (metinio) laikotarpio pabaigoje	32 618 320	0	0	0	0	0	3 500 000	0	12 300 000	1 930 832	50 349 152
2. Apskaitos politikos pakeitimo rezultatas											0
3. Esminių klaidų taisymo rezultatas											0
4. Perskaičiuotas likutis užpraėjusio ataskaitinio (metinio) laikotarpio pabaigoje	32 618 320	0	0	0	0	0	3 500 000	0	12 300 000	1 930 832	50 349 152
5. Ilgalaikio materialiojo turto vertės padidėjimas (sumažėjimas)											0
6. Veiksmingos apsidraudimo priemonės vertės padidėjimas (sumažėjimas)											0
7. Savų akcijų įsigijimas (pardavimas)											0
8. Pelno (nuostolių) ataskaitoje nepripažintas pelnas (nuostoliai)											0
9. Ataskaitinio laikotarpio grynas pelnas (nuostoliai)									5 169 206		5 169 206
10. Dividendai									(559 171)		(559 171)
11. Kitos išmokos											0
12. Sudaryti rezervai								1 300 000	(1 300 000)		0
13. Panaudoti rezervai											0
14. Įstatinio kapitalo didinimas (mažinimas) arba pajininkų įnašai (pajų gražinimas)											0
15. Kitas įstatinio arba pagrindinio kapitalo padidėjimas (sumažėjimas)											0
16. Įnašai nuostoliams padengti											0
17. Likutis praėjusio ataskaitinio (metinio) laikotarpio pabaigoje	32 618 320	0	0	0	0	0	3 500 000	0	13 600 000	5 240 867	54 959 187

AB „PANEVĖŽIO ENERGIJA“

Įmonės kodas 147248313, Senamiesčio g. 113, 35114 Panevėžys, 2020-03-12

(eurais, jei nenurodyta kitaip)

NUOSAVO KAPITALO POKYČIŲ ATASKAITA (tęsinys)**2019 M.**

STRAIPSNIS	Apmokėtas įstatinis arba pagrindinis kapitalas	Akcijų priedai	Savos akcijos (-)	Perkainojimo rezervas		Įstatymo numatyti rezervai		Kiti rezervai	Nepaskirstytasis pelnas (nuostoliai)	Iš viso
				Ilgalaikio materialiojo turto	Finansinio turto	Privalomasis arba atsargos (rezervinis) kapitalas	Savoms akcijoms įsigyti			
18. Ilgalaikio materialiojo turto vertės padidėjimas (sumažėjimas)										0
19. Veiksmingos apsidraudimo priemonės vertės padidėjimas (sumažėjimas)										0
20. Savų akcijų įsigijimas (pardavimas)										0
21. Pelno (nuostolių) ataskaitoje nepripažintas pelnas (nuostoliai)										0
22. Ataskaitinio laikotarpio grynas pelnas (nuostoliai)									740 032	740 032
23. Dividendai									(745 562)	(745 562)
24. Kitos išmokos										0
25. Sudaryti rezervai								4 400 000	(4 400 000)	0
26. Panaudoti rezervai										0
27. Įstatinio kapitalo didinimas (mažinimas) arba pajininkų įnašai (pajų gražinimas)										0
28. Kitas įstatinio arba pagrindinio kapitalo padidėjimas (sumažėjimas)										0
29. Įnašai nuostoliams padengti										0
30. Likutis ataskaitinio laikotarpio pabaigoje	32 618 320	0	0	0	0	3 500 000	0	18 000 000	835 337	54 953 657

Generalinis direktorius

(parašas)

Petras Diksa

Finansų direktorė

(parašas)

Rita Morozovienė

Vyriausioji finansininkė

(parašas)

Daiva Skrupskelienė

AB „PANEVĖŽIO ENERGIJA“Įmonės kodas 147248313, Senamiesčio g. 113, 35114 Panevėžys, 2020-03-12
(eurais, jei nenurodyta kitaip)**PINIGŲ SRAUTŲ ATASKAITA
2019 M.**

	Straipsniai	Ataskaitinis laikotarpis	Praėjęs ataskaitinis laikotarpis
1.	Pagrindinės veiklos pinigų srautai		
1.1.	Grynasis pelnas (nuostoliai)	740 032	5 169 206
1.2.	Nusidėvėjimo ir amortizacijos sąnaudos	4 485 329	4 419 387
1.3.	Ilgalaikio materialiojo ir nematerialiojo turto perleidimo rezultatų eliminavimas	30 637	(1 160)
1.4.	Finansinės ir investicinės veiklos rezultatų eliminavimas	(261 500)	(49 931)
1.5.	Kitų nepiniginių sandorių rezultatų eliminavimas	(7 209)	(449 496)
1.6.	Iš įmonių grupės įmonių ir asocijuotųjų įmonių gautinų sumų sumažėjimas (padidėjimas)		
1.7.	Kitų po vienu metų gautinų sumų sumažėjimas (padidėjimas)	3 445	(6 596)
1.8.	Atidėtojo pelno mokesčio turto sumažėjimas (padidėjimas)	(34 736)	(32 879)
1.9.	Atsargų, išskyrus sumokėtus avansus, sumažėjimas (padidėjimas)	369 402	301 482
1.10.	Sumokėtų avansų sumažėjimas (padidėjimas)	73 384	5 711
1.11.	Pirkėjų skolų sumažėjimas (padidėjimas)	1 660 150	(935 520)
1.12.	Įmonių grupės įmonių ir asocijuotųjų įmonių skolų sumažėjimas (padidėjimas)		
1.13.	Kitų gautinų sumų sumažėjimas (padidėjimas)	(203 764)	309 698
1.14.	Trumpalaikių investicijų sumažėjimas (padidėjimas)		
1.15.	Ateinančių laikotarpių sąnaudų ir sukauptų pajamų sumažėjimas (padidėjimas)	(51 425)	37 367
1.16.	Atidėjinių padidėjimas (sumažėjimas)	161 615	128 970
1.17.	Ilgalaikių skolų tiekėjams ir gautų avansų padidėjimas (sumažėjimas)	1 348	(7 553)
1.18.	Pagal vekselius ir čekius po vienu metų mokėtinų sumų padidėjimas (sumažėjimas)		
1.19.	Ilgalaikių skolų įmonių grupės įmonėms ir asocijuotosioms įmonėms padidėjimas (sumažėjimas)		
1.20.	Trumpalaikių skolų tiekėjams ir gautų avansų padidėjimas (sumažėjimas)	(2 694 591)	418 301
1.21.	Pagal vekselius ir čekius per vienus metus mokėtinų sumų padidėjimas (sumažėjimas)		
1.22.	Trumpalaikių skolų įmonių grupės įmonėms ir asocijuotosioms įmonėms padidėjimas (sumažėjimas)		
1.23.	Pelno mokesčio įsipareigojimų padidėjimas (sumažėjimas)		
1.24.	Su darbo santykiais susijusių įsipareigojimų padidėjimas (sumažėjimas)	(84 433)	49 226
1.25.	Kitų mokėtinų sumų ir įsipareigojimų padidėjimas (sumažėjimas)	58 156	38 037
1.26.	Sukauptų sąnaudų ir ateinančių laikotarpių pajamų padidėjimas (sumažėjimas)		
	Grynieji pagrindinės veiklos pinigų srautai	4 245 840	9 394 250

AB „PANEVĖŽIO ENERGIJA“Įmonės kodas 147248313, Senamiesčio g. 113, 35114 Panevėžys, 2020-03-12
(eurais, jei nenurodyta kitaip)**PINIGŲ SRAUTŲ ATASKAITA (tęsinys)
2019 M.**

Straipsniai		Ataskaitinis laikotarpis	Praėjęs ataskaitinis laikotarpis
2.	Investicinės veiklos pinigų srautai		
2.1.	Ilgalaikio turto, išskyrus investicijas, įsigijimas	(5 976 892)	(6 073 958)
2.2.	Ilgalaikio turto, išskyrus investicijas, perleidimas	17 004	1 160
2.3.	Ilgalaikių investicijų įsigijimas		
2.4.	Ilgalaikių investicijų perleidimas		
2.5.	Paskolų suteikimas		
2.6.	Paskolų susigrąžinimas		
2.7.	Gauti dividendai, palūkanos	148 470	84 669
2.8.	Kitas investicinės veiklos pinigų srautų padidėjimas		
2.9.	Kitas investicinės veiklos pinigų srautų sumažėjimas		
	Grynieji investicinės veiklos pinigų srautai	(5 811 418)	(5 988 129)
3.	Finansinės veiklos pinigų srautai		
3.1.	Pinigų srautai, susiję su įmonės savininkais	(745 562)	(559 171)
3.1.1.	Akcijų išleidimas		
3.1.2.	Savininkų įnašai nuostoliams padengti		
3.1.3.	Savų akcijų supirkimas		
3.1.4.	Dividendų išmokėjimas	(745 562)	(559 171)
3.2.	Pinigų srautai, susiję su kitais finansavimo šaltiniais	1 324 030	(2 874 158)
3.2.1.	Finansinių skolų padidėjimas	2 927 000	000
3.2.1.1.	Paskolų gavimas	2 927 000	
3.2.1.2.	Obligacijų išleidimas		
3.2.2.	Finansinių skolų sumažėjimas	(1 755 373)	(2 881 713)
3.2.2.1.	Paskolų grąžinimas	(1 716 000)	(2 839 420)
3.2.2.2.	Obligacijų supirkimas		
3.2.2.3.	Sumokėtos palūkanos	(39 373)	(42 293)
3.2.2.4.	Lizingo (finansinės nuomos) mokėjimai		
3.2.3.	Kitų įmonės įsipareigojimų padidėjimas		
3.2.4.	Kitų įmonės įsipareigojimų sumažėjimas		
3.2.5.	Kitas finansinės veiklos pinigų srautų padidėjimas	159 663	17 959
3.2.6.	Kitas finansinės veiklos pinigų srautų sumažėjimas	(7 260)	(10 404)
	Grynieji finansinės veiklos pinigų srautai	578 468	(3 433 329)
4.	Valiutų kursų pokyčio įtaka grynujų pinigų ir pinigų ekvivalentų likučiui		
5.	Grynasis pinigų srautų padidėjimas (sumažėjimas)	(987 110)	(27 208)
6.	Pinigai ir pinigų ekvivalentai laikotarpio pradžioje	1 342 641	1 369 849
7.	Pinigai ir pinigų ekvivalentai laikotarpio pabaigoje	355 531	1 342 641

Generalinis direktorius

(parašas)

Petras Diksa

Finansų direktorė

(parašas)

Rita Morozovienė

Vyriausioji finansininkė

(parašas)

Daiva Skrupskelienė

AB „PANEVĖŽIO ENERGIJA“

Įmonės kodas 147248313, Senamiesčio g. 113, 35114 Panevėžys, 2020-03-12
(eurais, jei nenurodyta kitaip)

AIŠKINAMASIS RAŠTAS 2019 M.

1. BENDROJI DALIS

Pavadinimas	AB „PANEVĖŽIO ENERGIJA“
Teisinė forma	Akcinė bendrovė
Kodas	147248313
PVM mokėtojo kodas	LT472483113
Įstatinis kapitalas	32 618 320 Eur
Buveinės adresas	Senamiesčio g. 113, 35114, Panevėžys
Telefonas	(8~45) 46 35 25
Faksas	(8~45) 50 10 85
Elektroninis paštas	bendrove@pe.lt
Interneto tinklalapis	www.pe.lt
Įregistravimo data ir vieta	1991-04-08, Panevėžys
Registras, kuriame kaupiami ir saugomi duomenys apie Bendrovę	Juridinių asmenų registras

AB „Panevėžio energija“ (toliau Bendrovė) vykdo šilumos ir elektros energijos, karšto vandens gamybą ir tiekimą. Bendrovės ir nepriklausomų šilumos gamintojų pagaminta šiluma bei karštas vanduo realizuojami Panevėžio miesto, Panevėžio, Kėdainių, Kupiškio, Pasvalio, Rokiškio, Zarasų rajonų gyventojams ir kitiems vartotojams. 2018-2019 m. Bendrovė teikė 30 MW elektros energijos tretinio aktyviosios galios rezervo paslaugą.

2019 m. ir 2018 m. Bendrovės pagrindinės veiklos vykdymo vietas:

<u>Pavadinimas</u>	<u>Adresas</u>
Panevėžio rajoninė katilinė Nr. 1	Pušaloto g. 191, 35114, Panevėžys
Panevėžio elektrinė	Senamiesčio g. 113, 35114, Panevėžys
Kėdainių šilumos tinklų rajonas	Basanavičiaus g. 97, 57352, Kėdainiai
Pasvalio šilumos tinklų rajonas*	Gėlių g. 7, 39137, Pasvalys
Kupiškio šilumos tinklų rajonas*	Vytauto g. 32 b, 40115, Kupiškis
Kupiškio – Pasvalio šilumos tinklų rajonas**	Gėlių g. 7, 39137, Pasvalys
Rokiškio šilumos tinklų rajonas	Pramonės g. 7, 42150, Rokiškis
Zarasų šilumos tinklų rajonas	Savanorių g. 14, 32111, Zarasai

*iki 2019 m. rugsėjo 30 d.

**nuo 2019 m. spalio 1 d.

Bendrovės akcinį kapitalą sudaro 9 319 520 paprastųjų akcijų, kurių kiekvienos nominali vertė yra 3,50 Eur. 2019 m. ir 2018 m. gruodžio 31 d. visos akcijos buvo pilnai apmokėtos ir Bendrovė neturėjo įsigijusi savų akcijų.

AB „PANEVĖŽIO ENERGIJA“

Įmonės kodas 147248313, Senamiesčio g. 113, 35114 Panevėžys, 2020-03-12
(eurais, jei nenurodyta kitaip)

2019 m. ir 2018 m. gruodžio 31 d. Bendrovės akcininkai buvo:

	2019 m. gruodžio 31 d.		2018 gruodžio 31 d.	
	Turimų akcijų skaičius (vnt.)	Nuosavybės dalis proc.	Turimų akcijų skaičius (vnt.)	Nuosavybės dalis proc.
Panevėžio miesto savivaldybė	5 533 316	59,37	5 533 316	59,37
Kėdainių rajono savivaldybė	1 248 473	13,40	1 248 473	13,40
Rokiškio rajono savivaldybė	635 002	6,81	635 002	6,81
Kupiškio rajono savivaldybė	552 251	5,93	552 251	5,93
Pasvalio rajono savivaldybė	532 875	5,72	532 875	5,72
Zarasų rajono savivaldybė	443 952	4,76	443 952	4,76
Panevėžio rajono savivaldybė	205 451	2,21	205 451	2,21
Savivaldybių iš viso:	9 151 320	98,20	9 151 320	98,20
AB SEB bankas	20 000	0,21	20 000	0,21
Fiziniai asmenys	148 200	1,59	148 200	1,59
Iš viso:	9 319 520	100,00	9 319 520	100,00

Pagal Lietuvos Respublikos Šilumos ūkio įstatymą Bendrovės veikla yra licencijuojama, ją reguliuoja Valstybinė energetikos reguliavimo taryba (toliau – Taryba). 2003 m. gruodžio 22 d. Taryba išdavė Bendrovei šilumos tiekimo licenciją. Licencija galioja neribotą laiką, tačiau, atsižvelgiant į tai, ar laikomasi tam tikrų sąlygų, gali būti atšaukta atitinkamu Tarybos sprendimu. Taryba reguliuoja šilumos ir karšto vandens kainų nustatymą, kurias šilumos ir karšto vandens tiekėjas gali taikyti vartotojams apibrėžtoje teritorijoje. Vartotojams, kurie garą naudoja technologijai, kainos nustatomos abipusiu sutarimu.

Taryba 2010 m. birželio 9 d. Bendrovei išdavė elektros energijos nepriklausomo tiekimo licenciją.

Pagal Lietuvos Respublikos Šilumos ūkio įstatymą ir poįstatyminius aktus Bendrovės tiekiamos šilumos bazinė kaina yra nustatyta nuo 2012 m. Šilumos kaina perskaičiuojama kas mėnesį, keičiantis kuro ir iš nepriklausomų šilumos gamintojų perkamos šilumos kainoms.

2019 m. vidutinė tiekiamos šilumos kaina be PVM buvo 5,09 ct/kWh (2018 m. – 5,10 ct/kWh).

Bendrovės gamybinius pajėgumus sudaro 40 energijos gamybos šaltinių, kurių bendras instaliuotas šiluminis galingumas 500,7 MW ir bendras elektrinis galingumas 37,5 MW. Šiluma tiekama šilumos tinklais, kurių bendras ilgis yra apie 270 km.

2019 m. ir 2018 m. Bendrovės vidutinis sąlyginis (faktiškai dirbusių) darbuotojų skaičius pagal kategorijas:

	Ataskaitinis laikotarpis	Praėjęs ataskaitinis laikotarpis
Administracijos nariai	6	6
Vadovai (padalinių viršininkai ir jų pavaduotojai)	27	29
Specialistai	119	123
Jaunesnieji specialistai ir technikai	25	24
Tarnautojai	6	7
Darbininkai	253	274
Iš viso:	436	463

Bendrovės vadovybė patvirtino šias finansines ataskaitas 2020 m. kovo 12 d. Bendrovės akcininkai turi teisę patvirtinti šias ataskaitas arba nepatvirtinti jų bei reikalauti parengti naujas finansines ataskaitas.

AB „PANEVĖŽIO ENERGIJA“

Įmonės kodas 147248313, Senamiesčio g. 113, 35114 Panevėžys, 2020-03-12
(eurais, jei nenurodyta kitaip)

2. APSKAITOS POLITIKA

Pagrindiniai apskaitos principai, pritaikyti rengiant Bendrovės 2019 m. finansines ataskaitas, yra šie:

Pateiktos finansinės ataskaitos parengtos pagal 2019 m. gruodžio 31 d. galiojusius Lietuvos Respublikos Buhalterinės apskaitos ir Įmonių finansinės atskaitomybės įstatymų reikalavimus bei galiojusius Lietuvos Verslo apskaitos standartus (VAS).

Finansinės ataskaitos yra parengtos įsigijimo vertės pagrindu.

Finansiniai metai sutampa su kalendoriniais metais. Atskaitinis laikotarpis - 2019 m., praėjęs atskaitinis laikotarpis – 2018 m.

Finansinės ataskaitos yra pateikiamos bendrąja Europos Sąjungos valiuta – eurais (Eur).

2.1. Ilgalaikis nematerialusis turtas

Nematerialusis turtas pirminio pripažįstamo metu apskaitoje registruojamas įsigijimo savikaina. Nematerialusis turtas yra pripažįstamas, jei yra tikėtina, kad Bendrovė gaus su šiuo turtu susijusią ekonominę naudą ateityje ir jei turto vertė gali būti patikimai įvertinta. Po pradinio pripažinimo nematerialusis turtas yra apskaitomas įsigijimo verte, atėmus sukauptą amortizaciją ir sukauptus vertės sumažėjimo nuostolius, jei tokių yra. Nematerialusis turtas yra amortizuojamas tiesiogiai proporcingu metodu per numatytą naudingo tarnavimo laiką.

Už licencijas sumokėtos sumos yra kapitalizuojamos ir amortizuojamos per jų galiojimo laikotarpį.

Naujos programinės įrangos įsigijimo išlaidos yra kapitalizuojamos ir pripažįstamos nematerialiuoju turtu, jei šios išlaidos nėra kompiuterinės įrangos sudedamoji dalis. Programinė įranga yra amortizuojama per 3 metų laikotarpį.

Išlaidos, patirtos atstatant arba išlaikant numatomą ekonominę naudą iš turimų programinių sistemų veiklos, yra pripažįstamos laikotarpio, kai atliekami palaikymo ir priežiūros darbai, sąnaudomis.

2.2. Ilgalaikis materialusis turtas

Ilgalaikiu materialiuoju turtu laikomas turtas, kurį Bendrovė valdo ir kontroliuoja, iš kurio tikisi gauti ekonominės naudos būsimaisiais laikotarpiais, kuris bus naudojamas ilgiau nei vienus metus, kurio įsigijimo (pasigaminimo) savikainą galima patikimai nustatyti ir kurio vertė ne mažesnė už nustatytą minimalią tos grupės turto vertę. Bendrovės taikoma minimali ilgalaikio materialiojo turto vertė yra 150 Eur, o likvidacinė vertė – 1 Eur.

Bendrovės ilgalaikis materialusis turtas apskaitomas įsigijimo verte atėmus sukauptą nusidėvėjimą ir įvertintus vertės sumažėjimo nuostolius.

Ilgalaikis materialusis turtas apskaitoje registruojamas įsigijimo (pasigaminimo) savikaina, įskaitant negražinamus įsigijimo mokesčius, išskyrus pridėtinės vertės mokestį (PVM), ir visas tiesiogiai priskirtinas išlaidas, susijusias su turto parengimu eksploatuoti arba perkėlimu į jo naudojimo vietą. Išlaidos, tokios kaip remonto ir eksploatacijos, patirtos ilgalaikiam materialiajam turtui pradėjus veikti, paprastai yra apskaitomos to laikotarpio, kai jos buvo patirtos, pelno (nuostolių) ataskaitoje. Tais atvejais, kai galima aiškiai įrodyti, jog šių išlaidų dėka padidės ekonominė nauda iš šio ilgalaikio materialiojo turto panaudojimo ir (arba) pailgės jo numatytas ekonominio tarnavimo laikas, išlaidos yra kapitalizuojamos, pridedant jas prie ilgalaikio materialiojo turto įsigijimo vertės.

Nusidėvėjimas skaičiuojamas taikant tiesiogiai proporcingą metodą per tokį vidutinį naudingo tarnavimo laiką:

Ilgalaikio turto grupės

Normatyvas metais

Pastatai ir statiniai	36
Mašinos ir įrengimai	15
Transporto priemonės	8
Kiti įrenginiai, prietaisai ir įrankiai	7

AB „PANEVĖŽIO ENERGIJA“

Įmonės kodas 147248313, Senamiesčio g. 113, 35114 Panevėžys, 2020-03-12
(eurais, jei nenurodyta kitaip)

Vykdomi materialiojo turto statybos (gamybos) darbai apskaitomi įsigijimo verte. Ją sudaro statybos, statinių ir įrenginių vertė bei kitos tiesiogiai priskirtinos išlaidos. Nusidėvėjimas vykdomiems materialiojo turto statybos (gamybos) darbams neskaiciuojamas tol, kol turtas nepradėtas naudoti.

Ilgalaikio materialiojo turto vertės sumažėjimo nuostoliai priskiriami Bendrovės veiklos sąnaudoms.

Nuomojamo ir/ar pagal panaudos sutartis naudojamo turto remonto, kuris prailgina nuomojamo turto naudingo tarnavimo laikotarpį ar pagerina naudingąsias savybes, išlaidos yra pripažįstamos turtu ir nudėvimos per likusį nuomos laikotarpį.

Kai turtas parduodamas arba nurašomas, jo įsigijimo vertė ir sukauptas nusidėvėjimas sąskaitose yra eliminuojami, o pardavimo pelnas ar nuostoliai apskaitomi pelno (nuostolių) ataskaitoje.

2.3. Finansinis turtas

Finansiniu turtu priskiriama asocijuotųjų ir įmonių grupės akcijos, paskolos asocijuotosioms ir įmonių grupės įmonėms, iš asocijuotųjų ir įmonių grupės įmonių gautinos sumos, kitos po vienerių metų gautinos sumos, ilgalaikės investicijos ir kitas finansinis turtas.

Visas finansinis turtas yra pripažįstamas ir nurašomas prekybos dieną, kai įgyjama teisė ar pareiga pagal pasirašytą finansinių priemonių sutartis. Pirmą kartą pripažindama finansinį turtą, Bendrovė jį įvertina įsigijimo savikaina. Į finansinio turto įsigijimo savikainą įtraukiamos ir tiesioginės sandorių sudarymo išlaidos.

Finansinio turto nuvertėjimas yra, jei balansinė vertė yra didesnė už sumą, tikėtiną atgauti už tą turtą. Paskutinę kiekvienų ataskaitinių metų dieną Bendrovė įvertina, ar nėra objektyvių prielaidų, kad finansinio turto vertė gali sumažėti. Jei tokių prielaidų yra, Bendrovė atlieka finansinio turto nuvertinimą.

2.4. Atsargos

Atsargos – trumpalaikis turtas (žaliavos ir komplektuojamieji gaminiai, nebaigta gamyba, pagaminta produkcija bei pirktos prekės, skirtos perparduoti), kurį Bendrovė sunaudoja pajamoms uždirbti per vienerius metus.

Apskaičiuojant gamyboje sunaudotų atsargų ar parduotų atsargų savikainą, Bendrovė taiko FIFO būdą. Taikant FIFO būdą, daroma prielaida, kad pirmiausiai sunaudojamos, perduodamos arba parduodamos atsargos, kurios buvo įsigytos anksčiausiai.

Jei yra patikimų įrodymų, kad atsargų savikaina ataskaitinio laikotarpio pabaigoje yra didesnė už jų grynąją galimo realizavimo vertę, atsargos nukainojamos iki gryniosios galimo realizavimo vertės. Visų atsargų nukainojimo iki gryniosios galimo realizavimo vertės suma yra pripažįstama to laikotarpio, kuriuo buvo atliekami nukainojimai, veiklos sąnaudomis ataskaitoje.

Atsargos paprastai nukainojamos iki gryniosios galimo realizavimo vertės pagal kiekvieną atsargų rūšies vienetą. Nuvertinant visiškai arba iš dalies pasenusias atsargas vadovaujamosi dviem kriterijais: atsargos nejudėjo (nebuvo naudojamos) paskutinius 12 mėnesių ir nėra įtrauktos į Bendrovės patvirtintą medžiagų, atsarginių dalių, svarbesnių įrenginių avarinio keitimo rezervo sąrašą.

Atliekant kuro technologijai nukainojimą iki gryniosios galimo realizavimo vertės, vadovaujamosi Tarybos skelbiamomis vidutinėmis šalies kuro kainomis.

Kai pasikeičia aplinkybės ir paaiškėja, kad anksčiau nukainotų atsargų vertė padidėjo, ankstesniais ataskaitiniais laikotarpiais atlikto nukainojimo suma panaikinama taip, kad nauja balansinė vertė būtų lygi atsargų įsigijimo ar pasigaminimo savikainai arba patikslintai grynajai galimo realizavimo vertei, atsižvelgiant į tai, kuri iš jų mažesnė. Tačiau atkurta atsargų vertė negali būti didesnė už atsargų įsigijimo ar pasigaminimo savikainą.

Bet kokio atsargų nukainojimo panaikinimo, atliekamo dėl gryniosios galimo realizavimo vertės augimo, suma turi būti mažinamos ataskaitinio laikotarpio veiklos sąnaudoms ir pripažįstamos pelno (nuostolių) ataskaitoje.

AB „PANEVĖŽIO ENERGIJA“

Įmonės kodas 147248313, Senamiesčio g. 113, 35114 Panevėžys, 2020-03-12
(eurais, jei nenurodyta kitaip)

2.5. Gautinos sumos

Gautinos sumos pirminio pripažinimo metu yra įvertinamos tikraja verte. Vėliau trumpalaikės gautinos sumos yra apskaitomos įvertinus jų vertės sumažėjimą, o ilgalaikės gautinos sumos ir suteiktos paskolos – diskontuota verte, atėmus vertės sumažėjimo nuostolius.

2.6. Pinigai ir pinigų ekvivalentai

Pinigus sudaro pinigai kasoje ir banko sąskaitose bei pinigai kelyje. Pinigų ekvivalentai yra trumpalaikės, labai likvidžios investicijos, lengvai konvertuojamos į žinomą pinigų sumą. Tokių investicijų terminas neviršija trijų mėnesių, o vertės pokyčių rizika yra labai nežymi.

Balanse ir pinigų srautų ataskaitoje pinigus ir jų ekvivalentus sudaro pinigai kasoje, banko sąskaitose, pinigai kelyje, indėliai einamosiose sąskaitose.

2.7. Finansiniai įsipareigojimai

Sutartiniai įsipareigojimai perduoti grynuosius pinigus ar kitą finansinį turtą yra klasifikuojami kaip finansiniai įsipareigojimai. Finansinius įsipareigojimus sudaro paskolos. Finansiniai įsipareigojimai priskiriami ilgalaikiams, jei iki finansinių ataskaitų patvirtinimo datos sudaryta finansavimo sutartis įrodo, kad įsipareigojimas balanso dieną pagal pobūdį buvo ilgalaikis.

Pirminio pripažinimo metu finansiniai įsipareigojimai yra įvertinami savikaina, su sandoriu susijusios išlaidos pripažįstamos sąnaudomis ataskaitinio laikotarpio pelno (nuostolių) ataskaitoje.

2.8. Dotacijos, subsidijos

Dotacijos, susijusios su turtu, apima dotacijas, kurios yra gautos ilgalaikio turto forma arba skirtos ilgalaikiam turtui pirkti, statyti ar kitaip įsigyti. Šiai dotacijų grupei priskiriamas ir nemokamai gautas turtas. Dotacijos, susijusios su turtu, suma balanse pripažįstama panaudota dalimi tiek, kiek nudėvimas su šia dotacija susijęs turtas ir pelno (nuostolių) ataskaitoje mažinamas atitinkamų nusidėvėjimo sąnaudų straipsnis.

Dotacijos, gaunamos ataskaitinio ar praėjusio laikotarpio išlaidoms ar negautoms pajamoms kompensuoti, taip pat visos kitos dotacijos, nepriskiriamos dotacijoms, susijusioms su turtu, yra laikomos dotacijomis, susijusiomis su pajamomis. Dotacijos, susijusios su pajamomis, pripažįstamos panaudotomis dalimis tiek, kiek per ataskaitinį laikotarpį patiriama sąnaudų, arba kiek apskaičiuojama negautų pajamų, kurioms kompensuoti skirta dotacija.

Dotacijos apskaitomos kaupimo principu, t.y. gautos dotacijos arba jų dalys pripažįstamos panaudotomis tais laikotarpiais, kuriais patiriamos su dotacijomis susijusios sąnaudos.

Nepanaudotas dotacijos likutis rodomas balanso eilutėje „Dotacijos, subsidijos“.

2.9. Atlygis darbuotojams ir atidėjiniai

Bendrovėje dirbančių darbuotojų darbo užmokestis apskaičiuojamas ir išmokamas vadovaujantis Bendrovės Kolektyvine sutartimi bei darbo sutartimis su darbuotojais.

Atlygio darbuotojui už atliktą darbą sąnaudos pripažįstamos tą ataskaitinį mėnesį, kada darbuotojas atliko darbą, nepaisant to, kada priskaičiuota suma bus išmokėta.

Sąnaudos už nepanaudotas kasmetines atostogas skaičiuojamos ir pripažįstamos kiekvienų finansinių metų pabaigoje pagal Bendrovės atostoginių kaupinių tvarką.

Kiekvienam Bendrovės darbuotojui, išeinančiam iš darbo sulaukus pensinio amžiaus, pagal Lietuvos Respublikos įstatymus priklauso 2 mėnesių atlyginimo dydžio išmoka bei papildomos išmokos pagal Kolektyvinę sutartį.

AB „PANEVĖŽIO ENERGIJA“

Įmonės kodas 147248313, Senamiesčio g. 113, 35114 Panevėžys, 2020-03-12
(eurais, jei nenurodyta kitaip)

Pensijų įsipareigojimų atidėjiniai yra apskaičiuojami remiantis aktuariniais įvertinimais, taikant planuojamo sąlyginio vieneto metodą. Atidėjiniai fiksuojami balanse ir atspindi tų išmokų dabartinę vertę finansinių ataskaitų sudarymo datą. Dabartinė atidėjinių vertė nustatoma diskontuojant įvertintus būsimus pinigų srautus. Aktuarinis pelnas ir nuostoliai pripažįstami iš karto pelno (nuostolių) ataskaitoje.

2.10. Pajamų pripažinimas

Pajamos pripažįstamos, kai tikėtina, jog Bendrovė gaus su sandoriu susijusią ekonominę naudą ir kai galima patikimai įvertinti pajamų sumą. Apskaitoje pajamos registruojamos vadovaujantis kaupimo ir palyginimo principais. Vadovaujantis kaupimo principu pajamos apskaitoje registruojamos, kai jos uždirbamos, neatsižvelgiant į laiką, kada buvo gauti pinigai. Pardavimų pajamos apskaitomos atėmus PVM ir suteiktas nuolaidas.

Bendrovė šilumos ir karšto vandens vartotojams kiekvieną mėnesį pateikia sąskaitas už šilumą ir karštą vandenį, patiektus iki to mėnesio pabaigos, remdamasi mėnesiniais šilumos ir karšto vandens apskaitos prietaisų parodymais. Elektros energijos tretinio aktyviosios galios rezervo paslaugos ir kitos elektros energijos pardavimo pajamos pripažįstamos vadovaujantis sutartimis. Elektros energijos pardavimai biržoje yra pripažįstami pagal Nord Pool elektros biržos Lietuvos prekybos zonoje galiojančias sąlygas.

Kitos veiklos pajamos pripažįstamos pajamų uždirbimo momentu.

Baudos, delspinigiai ir palūkanos už pradelstus ar neįvykdytus atsiskaitymus pripažįstami pajamomis, kai pinigai yra gauti.

2.11. Sąnaudų pripažinimas

Sąnaudos apskaitoje pripažįstamos vadovaujantis kaupimo ir palyginimo principais tuo ataskaitiniu laikotarpiu, kai uždirbamos su jomis susijusios pajamos, neatsižvelgiant į pinigų išleidimo laiką. Tais atvejais, kai per ataskaitinį laikotarpį padarytų išlaidų neįmanoma tiesiogiai susieti su konkrečių pajamų uždirbimu ir jos ateinančiais laikotarpiais neduos pajamų, šios išlaidos pripažįstamos sąnaudomis tą patį laikotarpį, kada buvo patirtos.

Sąnaudų dydis paprastai įvertinamas sumokėta arba mokėtina pinigų suma, neįskaitant grąžintino PVM.

2.12. Užsienio valiuta

Sandoriai, išreikšti kitomis valiutomis nei euras, apskaitomi pagal sandorio dieną galiojusį Lietuvos banko oficialų valiutos keitimo kursą. Kiekvieno ataskaitinio laikotarpio pabaigoje piniginiai vienetai denominuoti užsienio valiuta yra perkonvertuojami tos dienos valiutos kursu.

Nepiniginiai vienetai, denominuoti užsienio valiuta apskaitomi tikrąja verte, yra perkonvertuojami tos dienos valiutos kursu, kurią buvo nustatyta tikroji vertė. Nepiniginiai vienetai apskaitomi įsigijimo savikaina, įvertinti užsienio valiuta, nėra konvertuojami.

Piniginis turtas ir įsipareigojimai yra konvertuojami į eurus finansinių ataskaitų sudarymo datos kursu. Pelno (nuostolių) ataskaitos finansinės ir investicinės veiklos straipsnyje parodomas tik valiutų kurso pasikeitimo rezultatas, t. y. pelnas arba nuostolis dėl valiutos kurso pasikeitimo.

2.13. Pelno mokestis

Pelno mokestis apskaičiuojamas nuo ataskaitinių metų apmokestinamojo pelno, įvertinus atidėtąjį pelno mokestį. Pelno mokestis skaičiuojamas pagal Lietuvos Respublikos pelno mokesčio įstatymo reikalavimus ir tarifus. Bendrovės taikomas pelno mokesčio tarifas yra 15 proc. Ataskaitinių metų ir atidėtasis mokestis yra apskaitomi sąnaudomis pelno (nuostolių) ataskaitoje.

AB „PANEVĖŽIO ENERGIJA“

Įmonės kodas 147248313, Senamiesčio g. 113, 35114 Panevėžys, 2020-03-12
(eurais, jei nenurodyta kitaip)

Pelno mokestis yra mokamas atsižvelgiant į apmokestinamąjį pelną už metus. Apmokestinamasis pelnas skiriasi nuo pelno, pateikto pelno (nuostolių) ataskaitoje, nes jis neapima pajamų ar sąnaudų straipsnių, kurie kitais metais yra apmokestinami ar įskaitomi ir, be to, jis neapima straipsnių, kurie niekada neapmokestinami ar įskaitomi.

Atidėtas pelno mokestis yra pripažįstamas laikiniems skirtumams tarp turto ir įsipareigojimų apskaitinės vertės finansinėse ataskaitose ir jų atitinkamos mokesstinės bazės. Atidėtojo mokesčio įsipareigojimai yra bendrai pripažįstami visiems laikiniems skirtumams, o atidėtojo mokesčio turtas pripažįstamas tik ta dalimi, kuri tikėtinai ateityje sumažins turimą apmokestinamąjį pelną realizuojant laikinuosius skirtumus. Toks turtas ir įsipareigojimai yra nepripažįstami, jei laikini skirtumai yra susiję su prestižu, arba jei sandorio metu (kito nei verslo jungimas) pripažįstamas turtas ar įsipareigojimai neįtakojama nei apmokestinamojo, nei finansinio pelno.

Atidėtojo pelno mokesčio turtas yra peržiūrimas finansinių ataskaitų sudarymo datai ir yra sumažinamas, jei nėra tikėtina, kad Bendrovė ateityje turės pakankamai apmokestinamojo pelno šiam turtui realizuoti, iki sumos, kuri tikėtinai ateityje sumažins apmokestinamąjį pelną.

Atidėtojo mokesčio turtas ir įsipareigojimai yra įvertinami naudojant galiojančią mokesčio normą, kuri bus taikoma tais metais, kuriais numatoma šiuos laikinus skirtumus padengti arba apmokėti, remiantis mokesčio normomis (ir mokesčių įstatymais), kurios yra ar bus patvirtintos iki ataskaitinio laikotarpio pabaigos. Atidėtojo mokesčio turtas ir įsipareigojimai atspindi mokesčines pasekmes, kurių Bendrovė tikisi ataskaitinio laikotarpio pabaigoje, siekdama apmokėti ar padengti savo turtą ar įsipareigojimus.

Finansinėse ataskaitose atidėtojo mokesčio turtas ir įsipareigojimai sudengiami.

2.14. Segmentai

Verslo segmentu šiose finansinėse ataskaitose laikoma Bendrovės sudedamoji dalis, dalyvaujanti gaminant atskirą produktą ar teikiant paslaugą arba grupę susijusių produktų ar paslaugų, kurios rizika ir pelnas skiriasi nuo kitų verslo segmentų. 2019 m. ir 2018 m. Bendrovė veikė trijuose verslo segmentuose – šilumos ir karšto vandens gamybos ir tiekimo, elektros energijos gamybos ir tiekimo, ir kitos veiklos segmentuose.

2.15. Finansinės rizikos valdymo politika

Kredito rizika. Bendrovė nepatiria reikšmingos kredito rizikos koncentracijos, kadangi dirba su dideliu skaičiumi pirkėjų.

Bendrovė nesuteikia garantijų už kitų šalių prievoles.

Bendrovės vadovybė mano, jog maksimali rizika yra lygi iš pirkėjų gautinų sumų sumai, atėmus pripažintus vertės sumažėjimo nuostolius balanso sudarymo dieną.

Kredito rizika, susijusi su lėšomis bankuose, yra ribota, nes Bendrovė atlieka operacijas su bankais, turinčiais gerus užsienio kredito reitingavimo agentūrų suteiktus kredito reitingus.

Palūkanų normos rizika. Visoms Bendrovės gautoms paskoloms yra taikoma kintama palūkanų norma, todėl Bendrovė patiria tam tikrą palūkanų normos riziką. 2019 m. ir 2018 m. gruodžio 31 d. Bendrovė neturėjo jokių finansinių priemonių, kurių paskirtis būtų valdyti palūkanų normos svyravimo riziką.

Likvidumo rizika. Bendrovės politika yra palaikyti pakankamą grynųjų pinigų ir grynųjų pinigų ekvivalentų kiekį arba užsitikrinti finansavimą atitinkamo kiekio kredito linijų pagalba, siekiant įvykdyti savo strateginiuose planuose numatytus įsipareigojimus.

Bendrovės likvidumo (trumpalaikio turto iš viso / per vienus metus mokėtinų sumų ir įsipareigojimų iš viso) ir skubaus padengimo ((trumpalaikio turto iš viso – atsargos) / per vienus metus mokėtinų sumų ir įsipareigojimų iš viso) rodikliai 2019 m. gruodžio 31 d. atitinkamai buvo 0,75 ir 0,56 (2018 m. gruodžio 31 d. – 1,23 ir 0,96). 2019 m. gruodžio 31 d. trumpalaikiai įsipareigojimai viršijo trumpalaikį turtą 2 577 692 Eur (2018 m. gruodžio 31 d. trumpalaikis turtas viršijo trumpalaikius įsipareigojimus 1 937 865 Eur).

Bendrovė valdo likvidumo riziką, išlaikydama pakankamus rezervus, bankininkystės paslaugas ir rezervines kredito priemones, nuolat stebėdama faktinius ir prognozuojamus pinigų srautus, ir derindama finansinio turto ir įsipareigojimų grąžinimo terminus.

AB „PANEVĖŽIO ENERGIJA“

Įmonės kodas 147248313, Senamiesčio g. 113, 35114 Panevėžys, 2020-03-12
(eurais, jei nenurodyta kitaip)

Užsienio valiutos rizika. Tik nežymi Bendrovės sandorių bei, atitinkamai, piniginių turto ir įsipareigojimų dalis yra išreikšta kitomis valiutomis nei euras, todėl Bendrovė nesusiduria su reikšminga užsienio valiutos rizika.

2.16. Susijusios šalys

Susijusiomis šalimis pripažįstami akcininkai, darbuotojai, valdybos ir stebėtojų tarybos nariai, jų artimi giminės ir įmonės, kurios gali tiesiogiai ar netiesiogiai per tarpininką kontroliuoti Bendrovę, daryti reikšmingą įtaką kitai šaliai priimant finansinius ir veiklos sprendimus.

2.17. Neapibrėžtumai

Neapibrėžti įsipareigojimai nėra pripažįstami finansinėse ataskaitose. Jie yra aprašomi finansinėse ataskaitose, išskyrus tuos atvejus, kai tikimybė, kad ekonominę naudą duodantys išteklių bus prarasti, yra labai maža.

Neapibrėžtas turtas finansinėse ataskaitose nėra pripažįstamas, tačiau jis yra aprašomas finansinėse ataskaitose tuomet, kai yra tikėtina, kad bus gautos pajamos arba ekonominė nauda.

2.18. Poataskaitiniai įvykiai

Poataskaitiniai įvykiai, kurie suteikia papildomos informacijos apie Bendrovės padėtį finansinių ataskaitų sudarymo datą (koreguojantys įvykiai), atspindimi finansinėse ataskaitose. Poataskaitiniai įvykiai, kurie nėra koreguojantys įvykiai, yra aprašomi pastabose, kai jų įtaka reikšminga.

2.19. Tarpusavio užskaitos ir palyginamieji skaičiai

Sudarant finansines ataskaitas turtas ir įsipareigojimai bei pajamos ir sąnaudos nėra užskaitomos tarpusavyje, išskyrus atvejus, kai atskiras verslo apskaitos standartas reikalauja būtent tokio užskaitymo.

AB „PANEVĖŽIO ENERGIJA“

Įmonės kodas 147248313, Senamiesčio g. 113, 35114 Panevėžys, 2020-03-12
(eurais, jei nenurodyta kitaip)

3. AIŠKINAMOJO RAŠTO PASTABOS**3.1. Ilgalaikis nematerialusis turtas**

Nematerialiojo turto amortizacijos sąnaudos pelno (nuostolių) ataskaitoje yra įtrauktos į pardavimo savikainą ir veiklos sąnaudas, sumažinus jas 2 023 Eur dotacijų, gautų ilgalaikiam turtui įsigyti.

Dalis Bendrovės nematerialiojo turto, kurio įsigijimo vertė 2019 m. gruodžio 31 d. lygi 264 782 Eur buvo visiškai amortizuotas (265 899 Eur 2018 m. gruodžio 31 d.), tačiau vis dar naudojamas veikloje.

2019 m. ir 2018 m. gruodžio 31 d. Bendrovė neturėjo veikloje naudojamo nemokamai gauto nematerialiojo turto.

Rodikliai	Programinė įranga	Koncesijos, patentai, licencijos, prekių ženklai ir panašios teisės	Kitas nematerialusis turtas	Iš viso
Likutinė vertė				
2018 m. gruodžio 31 d.	117 868	2 452	3 285	123 605
Įsigijimo vertė:				
Likutis 2017 m. gruodžio 31 d.	518 782	107 509	3 839	630 130
Įsigijimai	81 746	125	222	82 093
Perleistas ir nurašytas turtas (-)	(1 760)	(1 384)		(3 144)
Perrašymai iš vieno straipsnio į kitą +/-(-)				0
Likutis 2018 m. gruodžio 31 d.	598 768	106 250	4 061	709 079
Įsigijimai	109 485	3 951		113 436
Perleistas ir nurašytas turtas (-)	(1 283)	(16 810)		(18 093)
Perrašymai iš vieno straipsnio į kitą +/-(-)				0
Likutis 2019 m. gruodžio 31 d.	706 970	93 391	4 061	804 422
Sukaupta amortizacija:				
Likutis 2017 m. gruodžio 31 d.	426 493	103 640	309	530 442
Amortizacija per metus	56 167	1 542	467	58 176
Perleisto ir nurašyto turto amortizacija (-)	(1 760)	(1384)		(3 144)
Perrašymai iš vieno straipsnio į kitą +/-(-)				0
Likutis 2018 m. gruodžio 31 d.	480 900	103 798	776	585 474
Amortizacija per metus	56 228	1 559	1 016	58 803
Perleisto ir nurašyto turto amortizacija (-)	(1 283)	(16 810)		(18 093)
Perrašymai iš vieno straipsnio į kitą +/-(-)				0
Likutis 2019 m. gruodžio 31 d.	535 845	88 547	1 792	626 184
Likutinė vertė:				
2019 m. gruodžio 31 d.	171 125	4 844	2 269	178 238

AB „PANEVĖŽIO ENERGIJA“

Įmonės kodas 147248313, Senamiesčio g. 113, 35114 Panevėžys, 2020-03-12
(eurais, jei nenurodyta kitaip)

3.2. Ilgalaikis materialusis turtas

Bendrovės ilgalaikio materialiojo turto sukauptas nusidėvėjimas per 2019 m. sudaro 5 957 359 Eur (2018 m. – 5 750 522 Eur). Bendrovės 2019 m. pelno (nuostolių) ataskaitoje 4 314 852 Eur ir 106 913 Eur sumos (2018 m. – 4 248 774 Eur ir 109 717 Eur) yra įtraukta atitinkamai į pardavimo savikainą ir veiklos sąnaudas, sumažinus jas 1 528 811 Eur dotacijų, gautų ilgalaikiam materialiajam turtui įsigyti, nusidėvėjimo suma (2018 m. – 1 385 415 Eur). Likusi 6 783 Eur suma yra įtraukta į kitos veiklos sąnaudas (2018 m. – 6 616 Eur).

2019 m. gruodžio 31 d. Bendrovės ilgalaikis materialusis turtas, kurio likutinė vertė buvo lygi 9 680 124 Eur (9 212 668 Eur 2018 m. gruodžio 31 d.), buvo įkeistas bankams kaip paskolų užstatas (3.14. pastaba).

Dalis Bendrovės ilgalaikio materialiojo turto, kurio įsigijimo vertė 2019 m. gruodžio 31 d. lygi 28 943 299 Eur, buvo visiškai nusidėvėjęs (2018 m. gruodžio 31 d.- 26 632 093 Eur), tačiau vis dar naudojamas veikloje.

Bendrovės vykdomi materialiojo turto statybos darbai 2019 m. gruodžio 31 d.:

Vykdomi statybos darbai	Vertė	Numatoma užbaigimui reikalinga lėšų suma*
Panevėžio miesto šilumos tinklų rekonstravimas Smėlynės, J. Basanavičiaus, Ukmergės, Ramygalos, Beržų, Nemuno, Kosmonautų, Žvaigždžių, Pramonės gatvių zonoje	1 115 184	56 090
Pasvalio RK rekonstravimas	1 582 292	
Panevėžio elektrinės katilinės rekonstravimas	3 215 008	84 992
Šilumos tinklų statyba Rokiškyje ir Zarasuose	126 687	19 313
Panevėžio m. šilumos tinklų rekonstravimas	1 350 736	2 084 264
Kupiškio šilumos tinklų rajono šilumos tinklų rekonstravimas	125 551	33 449
Pasvalio šilumos tinklų rajono šilumos tinklų rekonstravimas	626 119	98 881
Zarasų šilumos tinklų rajono šilumos tinklų rekonstravimas	329 761	20 239
Kėdainių m. šilumos tinklų rekonstravimas	249 164	340 836
Rokiškio šilumos tinklų rajono šilumos tinklų rekonstravimas	1 560 433	169 567
Pasvalio r. Narteikių gyv. katilinės biokuru kūrenamo vandens šildymo katilo Nr.4 keitimas	249 028	972
Naujų šilumos tinklų statyba Panevėžyje, Rokiškyje	94 614	158 386
AB "Panevėžio energija" šilumos tinklų rekonstravimas	1 065	1 726 935
Kiti objektai	500 219	435 500
2019 m. gruodžio 31 d. likutinė vertė:	12 255 861	5 229 424

*Vykdam šiuos investicinius projektus pagal pasirašytas sutartis su VšĮ Lietuvos verslo paramos agentūra, planuojama gauti 2 396 000 Eur lėšų iš Europos Sąjungos struktūrinių fondų.

AB „PANEVĖŽIO ENERGIJA“

Įmonės kodas 147248313, Senamiesčio g. 113, 35114 Panevėžys, 2020-03-12

(eurais, jei nenurodyta kitaip)

Rodikliai	Pastatai ir statiniai	Mašinos ir įranga	Transporto priemonės	Kiti įrenginiai, prietaisai ir įrankiai	Sumokėti avansai ir vykdomi materialiojo turto statybos (gamybos) darbai	Iš viso
Likutinė vertė 2018 m. gruodžio 31 d.	39 556 632	21 730 962	250 614	1 171 322	15 431 821	78 141 351
Įsigijimo vertė:						
Likutis 2017 m. gruodžio 31 d.	99 476 533	60 674 021	1 425 139	6 608 453	6 384 347	174 568 493
Įsigijimai	127 267	1 623	20 900	41 105	11 700 140	11 891 035
Perleistas ir nurašytas turtas (-)	(124 951)	(79 534)	(29 130)	(161 938)		(395 553)
Perrašymai iš vieno straipsnio į kitą +/-(-)	2 441 491	185 460		25 715	(2 652 666)	0
Likutis 2018 m. gruodžio 31 d.	101 920 340	60 781 570	1 416 909	6 513 335	15 431 821	186 063 975
Įsigijimai	75 992	443 611	121 941	59 405	12 237 953	12 938 902
Perleistas ir nurašytas turtas (-)	(1 276 833)	(178 688)	(10 925)	(347 062)	(8 000)	(1 821 508)
Perrašymai iš vieno straipsnio į kitą +/-(-)	12 182					
Perrašymai iš vieno straipsnio į kitą +/-(-)	248	3 079 473		144 192	(15 405 913)	0
Likutis 2019 m. gruodžio 31 d.	112 901 747	64 125 966	1 527 925	6 369 870	12 255 861	197 181 369
Vertės sumažėjimas:						
Likutis 2017 m. gruodžio 31 d.	715 225	3 874				719 099
Vertės sumažėjimas						0
Perleistas ir nurašytas turtas (-)						0
Likutis 2018 m. gruodžio 31 d.	715 225	3 874	0	0	0	719 099
- vertės sumažėjimas						0
Vertės sumažėjimas						0
Perleistas ir nurašytas turtas (-)	715 225	3 874	0	0	0	719 099
Sukauptas nusidėvėjimas:						
Likutis 2017 m. gruodžio 31 d.	59 516 242	36 044 957	1 098 382	5 181 877	0	101 841 458
Nusidėvėjimas per metus	2 253 784	3 076 971	97 042	322 725		5 750 522
Perleisto ir nurašyto turto nusidėvėjimas (-)	(121 582)	(75 873)	(29 129)	(161 871)		(388 455)
Perrašymai iš vieno straipsnio į kitą +/-(-)	39	679		(718)		0
Likutis 2018 m. gruodžio 31 d.	61 648 483	39 046 734	1 166 295	5 342 013	0	107 203 525
Nusidėvėjimas per metus	2 464 424	3 125 781	73 846	293 308		5 957 359
Perleisto ir nurašyto turto nusidėvėjimas (-)	(1 226 386)	(167 951)	(10 925)	(346 810)		(1 752 072)
Perrašymai iš vieno straipsnio į kitą +/-(-)						0
Likutis 2019 m. gruodžio 31 d.	62 886 521	42 004 564	1 229 216	5 288 511	0	111 408 812
Likutinė vertė:						
2019 m. gruodžio 31 d.	49 300 001	22 117 528	298 709	1 081 359	12 255 861	85 053 458

AB „PANEVĖŽIO ENERGIJA“

Įmonės kodas 147248313, Senamiesčio g. 113, 35114 Panevėžys, 2020-03-12
(eurais, jei nenurodyta kitaip)

3.3. Po vienu metų gautinos sumos

Po vienu metų gautinas sumas sudaro ilgalaikės gautinos sumos už parduotus automatizuotus šilumos punktus:

Rodikliai	2019 m. gruodžio 31 d.	2018 m. gruodžio 31 d.
Ilgalaikės gautinos sumos už automatizuotus šilumos punktus	3 151	6 596
Iš viso:	3 151	6 596

Automatizuotų šilumos punktų pardavimo sutartyse palūkanų mokėjimai nėra numatyti.

3.4. Kitas finansinis turtas

Bendrovės 2019 m. ir 2018 m. gruodžio 31 d. kitą finansinį turtą sudarė investicijos į kitas įmones:

Rodikliai	2019 m. gruodžio 31 d.	2018 m. gruodžio 31 d.
UAB „Šilumos ūkio servisas“ (valdoma dalis – 15 proc.)	97 875	97 875
Užstatas dėl elektros energijos prekybos	30 000	30 000
Finansinio turto vertės sumažėjimas	(10 861)	(10 861)
Iš viso:	117 014	117 014

Dėl UAB „Šilumos ūkio servisas“ nuostolingos veiklos buvo apskaitytas finansinio turto vertės sumažėjimas 10 861 Eur. Finansinio turto vertės sumažėjimo (ar jo pasikeitimo) sąnaudos buvo apskaitytos 2009 m. finansinės ir investicinės veiklos straipsnyje pelno (nuostolių) ataskaitoje.

3.5. Atsargos

Rodikliai	2019 m. gruodžio 31 d.	2018 m. gruodžio 31 d.
Kuras technologijai	1 834 855	2 215 785
Žaliavos, medžiagos, sudedamosios dalys ir detalės	317 581	306 053
	2 152 436	2 521 838
Vertės sumažėjimas	(272 500)	(271 234)
Iš viso:	1 879 936	2 250 604

Bendrovės pasenusių ir nejudėjusių atsargų, apskaitytų grynąja galimo realizavimo verte, įsigijimo savikaina 2019 m. gruodžio 31 d. buvo sumažinta 272 500 Eur (2018 m. gruodžio 31 d. – 271 234 Eur). 2019 m. atsižvelgiant į Tarybos skelbiamas vidutines šalies kuro kainas buvo suformuotas mazuto atsargų vertės sumažėjimas 218 666 Eur (2018 m. – 219 266 Eur). Atsargų vertės sumažėjimo pasikeitimas 2019 m. ir 2018 m. yra įtrauktas į veiklos sąnaudas.

3.6. Sumokėti avansai

Rodikliai	2019 m. gruodžio 31 d.	2018 m. gruodžio 31 d.
Užstatas, sutarčių vykdymo garantas	154 984	250 165
Sumokėti avansai tiekėjams	54 101	32 304
Iš viso	209 085	282 469

AB „PANEVĖŽIO ENERGIJA“Įmonės kodas 147248313, Senamiesčio g. 113, 35114 Panevėžys, 2020-03-12
(eurais, jei nenurodyta kitaip)**3.7. Pirkėjų skolos**

Rodikliai	2019 m. gruodžio 31 d.	2018 m. gruodžio 31 d.
Pirkėjų skolos už šilumą, karštą vandenį ir kt. bendraja verte	7 160 335	8 804 985
Pirkėjų skolos už elektros energijos tretinio aktyviosios galios rezervą bendraja verte	201 713	194 026
Pirkėjų skolos už kitą veiklą bendraja verte	82 298	94 502
	<hr/>	<hr/>
	7 444 346	9 093 513
Pirkėjų skolų vertės sumažėjimas	(2 548 373)	(2 598 448)
Iš viso:	4 895 973	6 495 065

2019 m. gruodžio 31 d. pirkėjų skolos už šilumą ir karštą vandenį sumažėjo dėl mažesnio pardavimų kiekio ir žemesnės šilumos kainos 2019 m. gruodžio mėn.

3.8. Kitos gautinos sumos

Rodikliai	2019 m. gruodžio 31 d.	2018 m. gruodžio 31 d.
Gautinas pridėtinės vertės mokestis	678	489
Kitos	301 322	94 765
	<hr/>	<hr/>
	302 000	95 254
Kitų gautinų sumų vertės sumažėjimas	(2 050)	(2 450)
Iš viso:	299 950	92 804

3.9. Pinigai ir pinigų ekvivalentai

Rodikliai	2019 m. gruodžio 31 d.	2018 m. gruodžio 31 d.
Pinigai banke	256 314	1 227 073
Pinigai kasoje	7 757	8 463
Pinigai kelyje	91 460	107 104
Iš viso:	355 531	1 342 641

3.10. Ateinančių laikotarpių sąnaudos

Rodikliai	2019 m. gruodžio 31 d.	2018 m. gruodžio 31 d.
Turto ir veiklos draudimas	49 550	37 364
Neužbaigti remonto darbai	1 485	4 653
Prenumerata	768	499
Kita	45 748	3 610
Iš viso:	97 551	46 126

AB „PANEVĖŽIO ENERGIJA“

Įmonės kodas 147248313, Senamiesčio g. 113, 35114 Panevėžys, 2020-03-12
(eurais, jei nenurodyta kitaip)

3.11. Įstatinis kapitalas, privalomasis ir kiti rezervai

2019 m. gruodžio 31 d. ir 2018 m. gruodžio 31 d. Bendrovės įstatinį kapitalą sudaro 9 319 520 paprastųjų akcijų, kurių kiekvienos nominali vertė yra 3,50 Eur, suma – 32 618 320 Eur.

Visos akcijos yra pilnai apmokėtos. Bendrovės akcininkai pateikti 1 pastaboje. 2019 m. ir 2018 m. Bendrovė savų akcijų neįsigijo ir neperleido.

Privalomasis rezervas – tai Lietuvos Respublikos įstatymų numatytas privalomasis rezervas. Į jį kasmet skiriama ne mažiau kaip 5 proc. grynojo paskirstytinojo pelno, kol privalomasis rezervas pasiekia 10 proc. įstatinio kapitalo. Jis gali būti naudojamas vien tik nuostoliams dengti.

2019 m. gruodžio 31 d. ir 2018 m. gruodžio 31 d. privalomasis rezervas buvo pilnai suformuotas ir sudarė 3 500 000 Eur.

Kiti rezervai formuojami pagal metinio akcininkų susirinkimo sprendimą dėl pelno paskirstymo. Šie rezervai gali būti naudojami konkrečioms Bendrovės tikslams įgyvendinti, nuostoliams padengti ir įstatinio kapitalo didinimui.

2018 m. gruodžio 31 d. kiti rezervai sudarė 13 600 000 Eur. 2019 m. balandžio 16 d. visuotinio akcininkų susirinkimo sprendimu iš paskirstytinojo pelno 4 365 000 Eur skirta investicijų finansavimui į kitus rezervus ir 35 000 Eur skirta paramai į kitus rezervus. 2019 m. gruodžio 31 d. kiti rezervai sudarė 18 000 000 Eur.

3.12. Dotacijos, subsidijos

Rodikliai	2019 m. gruodžio 31 d.	2018 m. gruodžio 31 d.
Likutis ataskaitinio laikotarpio pradžioje	23 183 715	19 757 385
Gauta per metus:		
Panevėžio RK-1 rekonstravimas	353 619	1 111 949
Panevėžio elektrinės katilinės rekonstravimas	1 530 028	-
Pasvalio RK rekonstravimas	599 271	-
Pasvalio r. Narteikių gyv. Katilinės biokuru kūrenamo vandens šildymo katilo Nr. 4 keitimas	76 084	-
Naujų šilumos trasų statyba	153 986	25 899
Šilumos trasų rekonstravimas Panevėžyje	845 523	2 169 523
Šilumos trasų rekonstrukcija Pasvalyje	321 300	475 450
Šilumos trasų rekonstrukcija Kėdainiuose	185 277	498 934
Šilumos trasų rekonstravimas Zarasuose	108 001	71 735
Šilumos trasų rekonstravimas Rokiškyje	775 293	277 909
Šilumos trasų rekonstravimas Kupiškyje	674 917	184 242
	5 623 299	4 815 641
Dotacijų panaudojimas	(1 530 833)	(1 389 311)
Likutis ataskaitinio laikotarpio pabaigoje:	27 276 181	23 183 715

Bendrovė 2019 m. gavo 5 623 299 Eur iš Europos Sąjungos struktūrinių fondų katilinių bei šilumos tinklų rekonstravimui ir statybai.

Dotacijų, gautų ilgalaikio materialiojo ir nematerialiojo turto įsigijimui, nusidėvėjimas (amortizacija) 2019 m. sudaro 1 530 833 Eur (2018 m. 1 389 311 Eur).

2016-2019 m. Bendrovė yra pasirašiusi su VšĮ Lietuvos verslo paramos agentūra sutartis dėl vykdomų projektų finansavimo iš Europos Sąjungos struktūrinių fondų lėšų. 2019 m. gruodžio 31 d. bendra ES numatomos gauti paramos vertė pagal pasirašytas sutartis yra 5 153 tūkst. Eur, kurios bus vykdomos 2020-2022 m.

Bendrovė gautinas dotacijas apskaito pagal įgyvendinančiosios institucijos - VšĮ Lietuvos verslo paramos agentūros mokėjimo prašymų patvirtinimą ES paramos finansavimo pasirašytoms sutartims, nes tai pagrindinis dokumentas, įrodantis apie priimtą sprendimą teikti dotaciją. Kadangi tiksli gautinų dotacijų suma nėra žinoma, todėl gautinos dotacijos nėra pripažįstamos pagal pasirašytas finansavimo sutartis.

AB „PANEVĖŽIO ENERGIJA“

Įmonės kodas 147248313, Senamiesčio g. 113, 35114 Panevėžys, 2020-03-12
(eurais, jei nenurodyta kitaip)

3.13. Įsipareigojimai darbuotojams

2019 m. gruodžio 31 d. balanse apskaitytas įsipareigojimas, parodantis būsimas išeitines išmokas darbuotojams, sulaukusiems pensinio amžiaus, 1 265 408 Eur (2018 m. gruodžio 31 d. 1 103 793 Eur).

Bendrovės kolektyvinėje sutartyje yra numatyta mokėti jubiliejines išmokas darbuotojams, tačiau atidėjiniai nėra suformuoti.

3.14. Finansinės skolos

	2019 m. gruodžio 31 d.	2018 m. gruodžio 31 d.
Ilgalaikės paskolos		
AB SEB bankas, investicinė paskola		1 716 000
	-	1 716 000
Trumpalaikės paskolos		
Ilgalaikių paskolų einamųjų metų dalis:		
AB SEB bankas, investicinė paskola	1 716 000	1 716 000
AB SEB bankas, kredito linija	2 927 000	
	4 643 000	1 716 000
Iš viso:	4 643 000	3 432 000

2015 m. gruodžio 21 d. Bendrovė pasirašė 8 580 000 Eur ilgalaikės paskolos sutartį su AB SEB banku Panevėžio TE statybai skirtos paskolos refinansavimui. 2019 m. gruodžio 31 d. negrąžintos paskolos likutis sudarė 1 716 000 Eur (2018 m. gruodžio 31 d. – 3 432 000 Eur). Pagal nustatytą sutarties paskolos grąžinimo grafiką kas mėnesį Bendrovė grąžina po 143 000 Eur paskolos. Paskutinės paskolos dalies grąžinimo terminas yra 2020 m. gruodžio 21 d.

2018 m. lapkričio 14 d. Bendrovė pasirašė 5 000 000 Eur kredito linijos sutartį su AB SEB banku, kuri 2019 m. lapkričio 12 d. pratęsta iki 2020 m. lapkričio 13 d. Šalims susitarus yra galimybė šią sutartį pratęsti vieneriems metams dar vieną kartą. 2019 m. gruodžio 31 d. Bendrovė buvo panaudojusi 2 927 000 Eur kredito linijos, 2018 m. gruodžio 31 d. kredito linija nebuvo panaudota.

2019 m. gruodžio 31 d. Bendrovės nepanaudotų kredito linijų lėšų suma sudarė 2 073 000 Eur. (2018 m. gruodžio 31 d. 5 000 000 Eur).

Visoms Bendrovės gautoms paskoloms yra taikoma kintama palūkanų norma.

Paskolų grąžinimo terminai:

Rodikliai	2019 m. gruodžio 31 d.	2018 m. gruodžio 31 d.
Per vienus metus	4 643 000	1 716 000
Nuo vienu iki penkių metų		1 716 000
Iš viso:	4 643 000	3 432 000

2019 m. gruodžio 31 d. negrąžintų paskolų palūkanų svertinis vidurkis buvo 0,88 proc. (2018 m. 0,78 proc.). Visa negrąžintų paskolų valiuta yra eurais.

Pagal pasirašytų finansinių paskolų sutartis skolų grąžinimui užtikrinti buvo įkeistas Bendrovės ilgalaikis materialusis turtas (3.2. pastaba).

AB „PANEVĖŽIO ENERGIJA“Įmonės kodas 147248313, Senamiesčio g. 113, 35114 Panevėžys, 2020-03-12
(eurais, jei nenurodyta kitaip)**3.15. Skolos tiekėjams ir kitos mokėtinos sumos**

Rodikliai	2019 m. gruodžio 31 d.	2018 m. gruodžio 31 d.
Skolos kuro technologijai tiekėjams	1 372 004	2 550 467
Skolos ilgalaikio turto statybos ir remonto rangovams	1 485 061	1 132 756
Skolos nepriklausomiems šilumos gamintojams	1 201 729	1 638 071
Skolos geriamojo vandens tiekėjams	201 664	196 147
Skolos elektros energijos tiekėjams	44 549	56 083
Kita	200 663	174 537
Iš viso:	4 505 670	5 748 061

Kitos mokėtinos sumos 2019 m. ir 2018 m. gruodžio 31 d. sudarė:

Rodikliai	2019 m. gruodžio 31 d.	2018 m. gruodžio 31 d.
Nekilnojamojo turto mokestis	157 639	151 048
Pridėtinės vertės mokestis	79 085	45 132
Mokestis už aplinkos teršimą	7 630	12 395
Akcizas	7 360	17 859
Kita	71 348	38 472
Iš viso:	323 062	264 906

3.16. Segmentai

2019 m.	Šilumos ir karšto vandens gamyba ir tiekimas	Elektros energijos veikla	Kita veikla	Iš viso
Pardavimo pajamos	32 628 696	1 946 673	5 703	34 581 072
Pardavimo savikaina	(28 343 460)	(2 243 436)	(5 995)	(30 592 891)
Bendrasis pelnas (nuostoliai)	4 285 236	(296 763)	(292)	3 988 181
Bendrosios ir administracinės sąnaudos	(3 643 658)	(151 332)	-	(3 794 990)
Veiklos pelnas (nuostoliai)	641 578	(448 095)	292	193 191
Kitos veiklos pajamos	-	-	595 128	595 128
Kitos veiklos sąnaudos	-	-	(344 523)	(344 523)
Kitos veiklos pelnas	-	-	250 605	250 605
Turtas	83 829 670	9 612 906	274 608	93 717 184
Mokėtinos sumos ir kiti įsipareigojimai, atidėjiniai ir dotacijos	35 266 940	3 496 587	-	38 763 527
2018 m.	Šilumos ir karšto vandens gamyba ir tiekimas	Elektros energijos veikla	Kita veikla	Iš viso
Pardavimo pajamos	35 113 210	1 910 024	-	37 023 234
Pardavimo savikaina	(30 087 353)	(2 332 351)	-	(32 419 704)
Bendrasis pelnas (nuostoliai)	5 025 857	(422 327)	-	4 603 530
Bendrosios ir administracinės sąnaudos	(2 613 579)	(117 392)	-	(2 730 971)
Veiklos pelnas (nuostoliai)	2 412 278	(539 719)	-	1 872 559
Kitos veiklos pajamos	-	-	3 523 549	3 523 549
Kitos veiklos sąnaudos	-	-	(309 712)	(309 712)
Kitos veiklos pelnas	-	-	3 213 837	3 213 837
Turtas	77 435 957	11 773 936	280 943	89 490 836
Mokėtinos sumos ir kiti įsipareigojimai, atidėjiniai ir dotacijos	29 403 418	5 128 231	-	34 531 649

AB „PANEVĖŽIO ENERGIJA“Įmonės kodas 147248313, Senamiesčio g. 113, 35114 Panevėžys, 2020-03-12
(eurais, jei nenurodyta kitaip)**3.17. Pardavimo pajamos**

Rodikliai	2019 m.	2018 m.
Šilumos pardavimai	27 217 538	29 647 929
Elektros energijos veikla	1 879 912	1 860 677
Karšto vandens pardavimai	5 411 158	5 465 281
Kiti pardavimai	72 464	49 347
Iš viso:	34 581 072	37 023 234

3.18. Pardavimo savikaina

Rodikliai	2019 m.	2018 m.
Kuras technologijai	11 138 668	14 376 366
Ilgalaikio materialiojo turto nusidėvėjimas	4 314 852	4 248 774
Darbo užmokestis ir socialinis draudimas	5 554 646	5 396 509
Pirktos šilumos sąnaudos	5 481 984	4 402 665
Vandens sąnaudos	1 817 306	1 829 487
Elektros energijos sąnaudos	679 527	738 696
Remonto darbų sąnaudos	601 236	550 105
Ekspluatacinės ir kitos sąnaudos	1 004 672	877 102
Iš viso:	30 592 891	32 419 704

3.19. Veiklos sąnaudos

Rodikliai	2019 m.	2018 m.
Darbo užmokestis ir socialinis draudimas	1 286 393	1 248 652
Mokesčiai, išskyrus pelno mokestį	885 433	752 686
Gautinų sumų nurašymas ir vertės sumažėjimo pasikeitimas	(11 680)	(54 183)
Sąnaudos už įmokų surinkimą	151 430	167 859
Komunalinės ir ryšių paslaugos	17 761	16 479
Ilgalaikio materialiojo turto nusidėvėjimas	106 913	109 717
Remonto sąnaudos	2 748	2 360
Turto ir veiklos draudimas	58 994	52 919
Audito sąnaudos	9 900	9 900
Nematerialiojo turto amortizacija	54 698	50 041
Atostogų kaupiniai ir pensijų atidėjiniai	195 785	180 238
Atsargų vertės sumažėjimas	1 266	(398 325)
Kita	1 035 349	592 628
Iš viso:	3 794 990	2 730 971

AB „PANEVĖŽIO ENERGIJA“

Įmonės kodas 147248313, Senamiesčio g. 113, 35114 Panevėžys, 2020-03-12
(eurais, jei nenurodyta kitaip)

3.20. Kitos veiklos pajamos ir sąnaudos

Rodikliai	2019 m.	2018 m.
Kitos veiklos pajamos		
Pastatų šildymo ir karšto vandens sistemų priežiūros pajamos	206 386	197 015
Ilgalaikio materialiojo turto perleidimo pelnas	2 231	1 160
Atsargų pardavimo pajamos	151 813	153 584
Apyvartinių taršos leidimų pardavimo pajamos		2 860 000
Kitos pajamos	234 698	311 789
Iš viso:	595 128	3 523 548
Kitos veiklos sąnaudos		
Pastatų šildymo ir karšto vandens sistemų priežiūros sąnaudos	(172 741)	(172 768)
Ilgalaikio materialiojo turto perleidimo nuostolis	(32 868)	(4 238)
Atsargų pardavimo savikaina	(8 394)	(5 715)
Kitos sąnaudos	(130 520)	(126 990)
Iš viso:	(344 523)	(309 711)
Kitos veiklos pelnas:	250 605	3 213 837

3.21. Finansinė ir investicinė veikla

Rodikliai	2019 m.	2018 m.
Finansinės ir investicinės veiklos pajamos		
Baudų, delspinigių ir palūkanų pajamos	148 470	84 669
Kitos finansinės veiklos pajamos	159 663	17 959
Iš viso:	308 133	102 628
Finansinės ir investicinės veiklos sąnaudos		
Palūkanų sąnaudos	(39 373)	(42 293)
Kitos finansinės veiklos sąnaudos	(7 260)	(10 404)
Iš viso:	(46 633)	(52 697)
Finansinės ir investicinės veiklos pelnas (nuostoliai):	261 500	49 931

3.22. Pelno mokestis

Rodikliai	2019 m.	2018 m.
Pelno mokesčio sąnaudų komponentai		
Ataskaitinių metų pelno mokesčio (pajamos) sąnaudos	0	0
Atidėtojo pelno mokesčio (pajamos) sąnaudos	(34 736)	(32 879)
Iš viso:	(34 736)	(32 879)

2019 m. ir 2018 m. gruodžio 31 d. atidėtojo pelno mokesčio turtas ir įsipareigojimai buvo apskaitomi taikant 15 proc. tarifą.

AB „PANEVĖŽIO ENERGIJA“

Įmonės kodas 147248313, Senamiesčio g. 113, 35114 Panevėžys, 2020-03-12
(eurais, jei nenurodyta kitaip)

2019 m. ir 2018 m. gruodžio 31 d. atidėtąjį pelno mokestį sudarė:

Rodikliai	2019 m.	2018 m.
Atidėtojo pelno mokesčio turtas		
Pirkėjų skolų vertės sumažėjimas	383 205	390 810
Pensijų ir panašių įsipareigojimų atidėjinių padidėjimas	189 811	165 569
Atostoginių kaupinių padidėjimas	72 033	66 908
Ilgalaikio turto vertės sumažėjimas	107 865	107 865
Atsargų galimo realizavimo vertės sumažėjimas	40 875	40 685
Finansinio turto vertės sumažėjimas	1 629	1 629
Nepanaudota investicijų lengvata	407 400	407 400
Atidėtojo pelno mokesčio turtas prieš galimo realizavimo vertės sumažėjimą iš viso:	1 202 818	1 180 866
Realizacinės vertės sumažėjimas	(532 931)	(540 314)
Atidėtojo pelno mokesčio turtas, grynąja verte:	669 887	640 552
Atidėtojo pelno mokesčio įsipareigojimas		
Ilgalaikio materialiojo turto nusidėvėjimas	29 109	30 548
Panaudota investicijų lengvata	13 481	17 443
Atidėtojo pelno mokesčio įsipareigojimas iš viso:	42 590	47 991
Atidėtasis pelno mokestis, grynąja verte:	627 297	592 561

3.23. Finansiniai ryšiai su Bendrovės vadovaujančiais asmenimis

Bendrovėje yra 5 stebėtojų tarybos nariai, iš kurių 3 - nepriklausomi, 3 valdybos nariai, 6 administracijos nariai. 2019 m. ir 2018 m. Bendrovės vadovaujantiems asmenims nebuvo suteikta jokių paskolų, garantijų ar turto perleidimo.

Bendrovės stebėtojų tarybos nariams per 2019 m. buvo priskaičiuotas 13 713 Eur (2018 m. – nebuvo nustatytas) atlygis už stebėtojų tarybos nario veiklą.

Bendrovės administracijos nariams per 2019 m. buvo priskaičiuota 306 101 Eur (2018 m. – 209 456 Eur. Nuo 2019 m. sausio 1 d. įsigaliojo Valstybinio socialinio draudimo įstatymo pakeitimas, pagal kurį darbdavio įmokos buvo perkeltos į darbuotojų *bruto* darbo užmokestį, jį indeksuojant 1,289 koeficientu) darbo užmokesčio ir kitų išmokų.

3.24. Susijusių šalių operacijos

Šalys yra laikomos susijusiomis, kai viena šalis turi galimybę kontroliuoti kitą arba gali daryti reikšmingą įtaką kitai šaliai priimant finansinius ir veiklos sprendimus. Bendrovės 2019 m. ir 2018 m. neturėjo sandorių su susijusiomis šalimis, išskyrus komunalinių paslaugų pirkimus ar pardavimus savivaldybės įmonėms ir institucijoms.

AB „PANEVĖŽIO ENERGIJA“

Įmonės kodas 147248313, Senamiesčio g. 113, 35114 Panevėžys, 2020-03-12
(eurais, jei nenurodyta kitaip)

3.25. Poataskaitiniai įvykiai

Bendrovės vadovybė eiliniam visuotiniam akcininkų susirinkimui teikia pelno paskirstymą, kuris dar nėra patvirtintas akcininkų:

Rodikliai	2019 m. gruodžio 31 d.
Ankstesniųjų finansinių metų nepaskirstytasis pelnas 2019 m. gruodžio 31 d.	95 305
Grynasis 2019 ataskaitinių finansinių metų pelnas	740 032
Pervedimai iš kitų rezervų:	
-2019 m. suteikta parama	35 000
Paskirstytinasis pelnas iš viso	870 337
Pelno paskirstymas:	
-į kitus rezervus:	
-investicijų finansavimui	500 000
-paramai	35 000
-dividendams (iš 2019 metų pelno, 0,025 Eur už akciją)	232 988
Nepaskirstytasis pelnas 2019 m. gruodžio 31 d., perkeliamas į kitus finansinius metus	102 349

Generalinis direktorius

(parašas)

Petras Diksa

Finansų direktorė

(parašas)

Rita Morozovienė

Vyriausioji finansininkė

(parašas)

Daiva Skrupskelienė