



**AB „PANEVĖŽIO ENERGIJA”
2023 METŲ FINANSINĖS ATASKAITOS, PARENGTOS PAGAL
LIETUVOS FINANSINĖS ATSKAITOMYBĖS STANDARTUS,
PATEIKIAMOS KARTU SU NEPRIKLAUSOMO
AUDITORIAUS IŠVADA IR
2023 M. METINIŲ PRANEŠIMU**



TURINYS

Nepriklausomo auditoriaus išvada	3
Metinis pranešimas	8
Balansas	41
Pelno (nuostolių) ataskaita	43
Nuosavo kapitalo pokyčių ataskaita	44
Pinigų srautų ataskaita	46
Aiškinamasis raštas	48

NEPRIKLAUSOMO AUDITORIAUS IŠVADA

AB „Panevėžio energija“ akcininkams

Išvada dėl finansinių ataskaitų audito

Nuomonė

Mes atlikome AB „Panevėžio energija“ (toliau – Įmonė) finansinių ataskaitų rinkinio, kurį sudaro 2023 m. gruodžio 31 d. balansas ir tą dieną pasibaigusiu metų pelno (nuostolių) ataskaita, nuosavo kapitalo pokyčių ataskaita, pinigų srautų ataskaita, aiškinamasis raštas, įskaitant reikšmingų apskaitos metodų santrauką, auditą.

Mūsų nuomone, pridėtos finansinės ataskaitos visais reikšmingais atžvilgiais teisingai pateikia Įmonės 2023 m. gruodžio 31 d. finansinę padėtį ir tą dieną pasibaigusiu metų finansinius veiklos rezultatus ir pinigų srautus pagal Lietuvos finansinės atskaitomybės standartus.

Pagrindas nuomonei pareikšti

Auditą atlikome pagal Tarptautinius audito standartus (toliau – TAS). Mūsų atsakomybė pagal šiuos standartus išsamiai apibūdinti šios išvados skyriuje „Auditoriaus atsakomybė už finansinių ataskaitų auditą“. Mes esame nepriklausomi nuo Įmonės pagal Tarptautinės apskaitos specialistų etikos standartų valdybos (toliau – TASESV) išleistą Tarptautinį apskaitos profesionalų etikos kodeksą (įskaitant tarptautinius nepriklausomumo standartus) (toliau – Kodeksas) ir Lietuvos Respublikos finansinių ataskaitų audito įstatymo reikalavimus, susijusius su auditu Lietuvoje. Mes taip pat laikėmės kitų etikos ir nepriklausomumo reikalavimų, susijusių su Lietuvos Respublikos finansinių ataskaitų audito įstatymu ir Kodeksu. Mes tikime, kad mūsų surinkti audito įrodymai yra pakankami ir tinkami mūsų nuomonei pagrįsti.

Pagrindiniai audito dalykai

Pagrindiniai audito dalykai – tai dalykai, kurie, mūsų profesiniu sprendimu, buvo svarbiausi atliekant einamojo laikotarpio finansinių ataskaitų auditą. Šie dalykai buvo nagrinėjami atsižvelgiant į finansinių ataskaitų kaip visumos auditą ir mūsų nuomonę, pareikštą dėl šių finansinių ataskaitų, todėl atskiros nuomonės apie šiuos dalykus nepateikiame. Kiekvienas audito dalykas ir mūsų atsakas į jį yra aprašytas toliau.

Pagrindiniai audito dalykai

Kaip audito metu nagrinėjome pagrindinį audito dalyką

Ilgalaikis materialusis turtas

Įmonės ilgalaikis materialusis turtas 2023 m. gruodžio 31 d. sudarė 80.027,2 mln. Eur. Finansinėse ataskaitose ilgalaikis materialusis turtas parodomas įsigijimo savikaina atėmus sukauptą nusidėvėjimą ir turto vertės sumažėjimą.

Įgijome supratimą apie Įmonės ilgalaikį materialųjį turtą, aptarėme procesus ir kontrolės procedūras, susijusias su ilgalaikio turto apskaita. Taip pat įsitikinome, kad registruojamam turtui Įmonė turi nuosavybę pagrindžiančius dokumentus.

Apskaitos ir kontrolės užsąraji akcinė bendrovė „AUDITAS“
Įmonės kodas 120612714
PVM mokėtojo kodas LT206127113

A/a Nr. LT117190300014467816
AB Šiaulių bankas, banko kodas: 71800

Adresas korespondencijai:
Ukmergės g. 222, 07137
Vilnius, Lietuva

Registracijos adresas:
Dedimino pr. 24-11, 01103
Vilnius

+370 5 261 9772
audito@audito.lt
www.audito.lt

Atsižvelgiant į šio finansinių ataskaitų straipsnio reikšmingumą (Įmonės ilgalaikis materialusis turtas sudaro 84% nuo viso turto) ir į tai, kad šis straipsnis yra susijęs su apskaitiniais vertinimais, šią sritį pasirinkome kaip pagrindinį audito dalyką.

Peržiūrėjome Įmonėje taikomus ilgalaikio turto pripažinimo kriterijus ir patikrinome, ar jie atitinka Lietuvos finansinės atskaitomybės standartus.

Išsiaiškinome ir įvertinome vadovybės principus ir prielaidas nustatant ilgalaikio materialiojo turto naudingo tarnavimo laiką ir svarstymus.

Ilgalaikio materialiojo turto auditą atlikome pasitelkę detaliųjų testų ir analitines procedūras.

Patikrinimo procedūros apėmė detalių atrinktų ilgalaikio materialiojo turto vienetų įsigijimo vertės pagrindimą bei nusidėvėjimo sąnaudų perskaičiavimą.

Įvertinome atskleidimų, susijusių su ilgalaikiu materialioju turto, pakankamumą ir teisingumą Įmonės finansinėse ataskaitose.

Pajamų pripažinimas

Įmonės pardavimo pajamos 2023 m. sudarė 50,2 mln. Eur, iš kurių didžioji dalis yra susijusi su reguliuojamų paslaugų (šilumos, karšto vandens tiekimas) teikimu. Įmonė pajamas pripažįsta pagal Valstybinės energetikos reguliavimo tarybos patvirtintus tarifus bei skaitiklių parodymus, nuskaitomus kiekvieno ataskaitinio laikotarpio pabaigoje.

Dėl reikšmingo pajamų dydžio šią sritį pasirinkome kaip pagrindinį audito dalyką.

Mes peržiūrėjome pajamų pripažinimo principus ir įvertinome, ar jie atitinka Lietuvos finansinės atskaitomybės standartus, įvertinome pajamų pripažinimo principų taikymo pastovumą.

Pajamų pripažinimo audito įrodymus surinkome pasitelkę detaliųjų testų ir analitines procedūras. Tikrinome, ar pajamos yra pripažintos tinkamu laikotarpiu.

Atrankos būdu atrinkome per metus vykdytus sandorius ir metų pabaigoje neapmokėtus gautinų sumų likučius ir gavome sandorių su Įmonės klientais bei šių sandorių likučių patvirtinimus.

Kiti dalykai

Praėjusių metų metinių finansinių ataskaitų auditą atliko kitas auditorius, kuris 2023 m. kovo 15 d. pareiškė besąlyginę nuomonę apie 2022 m. gruodžio 31 d. pasibaigusį metų finansines ataskaitas.

Kita informacija

Kitą informaciją sudaro informacija, pateikta Įmonės metiniame pranešime, tačiau ji neapima finansinių ataskaitų ir mūsų auditoriaus išvados apie jas. Vadovybė yra atsakinga už kitos informacijos pateikimą.

Mūsų nuomonė apie finansines ataskaitas neapima kitos informacijos ir mes nepateikiame jokios formos užtikrinimo išvados apie ją, išskyrus kaip nurodyta toliau.

Atliekant finansinių ataskaitų auditą, mūsų atsakomybė yra perskaityti kitą informaciją ir apsvarstyti ar yra reikšmingų neatitikimų informacijai pateiktai finansinėse ataskaitose ar mūsų žinioms pagrįstoms atliktu auditu ir ar ji yra kitaip reikšmingai iškraipyta. Jeigu remiantis mūsų atliktu darbu, pastebime reikšmingą kitos informacijos iškraipymą, mes turime atskleisti šį faktą. Mes neturime su tuo susijusių pastebėjimų.

Mes taip pat privalome įvertinti, ar Įmonės metiniame pranešime pateikta finansinė informacija atitinka tų pačių finansinių metų finansines ataskaitas bei ar Įmonės metinis pranešimas buvo parengtas laikantis taikomų teisinių reikalavimų. Mūsų nuomone, pagrįsta finansinių ataskaitų audito metu atliktu darbu, visais reikšmingais atžvilgiais:

- Įmonės metiniame pranešime, pateikti finansiniai duomenys atitinka tų pačių finansinių metų finansinių ataskaitų duomenis; ir
- Įmonės metinis pranešimas buvo parengtas laikantis LR įmonių atskaitomybės įstatymo reikalavimų.

Vadovybės ir už valdymą atsakingų asmenų atsakomybė už finansines ataskaitas

Vadovybė yra atsakinga už šių finansinių ataskaitų parengimą ir teisingą pateikimą pagal Lietuvos finansinės atskaitomybės standartus, ir tokią vidaus kontrolę, kokia, vadovybės nuomone, yra būtina finansinėms ataskaitoms parengti be reikšmingų iškraipymų dėl apgaulės ar klaidos.

Rengdama finansines ataskaitas vadovybė privalo įvertinti Įmonės gebėjimą tęsti veiklą ir atskleisti (jei būtina) dalykus, susijusius su veiklos tęstinumu ir veiklos tęstinumo apskaitos principo taikymu, išskyrus tuos atvejus, kai vadovybė ketina likviduoti Įmonę ar nutraukti veiklą arba neturi kitų realių alternatyvų, tik taip pasielgti.

Už valdymą atsakingi asmenys privalo prižiūrėti Įmonės finansinių ataskaitų rengimo procesą.

Auditoriaus atsakomybė už finansinių ataskaitų auditą

Mūsų tikslas yra gauti pakankamą užtikrinimą dėl to, ar finansinės ataskaitos kaip visuma nėra reikšmingai iškraipytos dėl apgaulės ar klaidos, ir išleisti auditoriaus išvadą, kurioje pateikiama mūsų nuomonė. Pakankamas užtikrinimas – tai aukšto lygio užtikrinimas, o ne garantija, kad reikšmingą iškraipymą, jeigu jis yra, visada galima nustatyti per auditą, kuris atliekamas pagal TAS. Iškraipymai, kurie gali atsirasti dėl apgaulės ar klaidos, laikomi reikšmingais, jeigu galima pagrįstai numatyti, kad atskirai ar kartu jie gali turėti didelės įtakos vartotojų ekonominiams sprendimams, priimamiems remiantis finansinėmis ataskaitomis.

Atlikdami auditą pagal TAS, viso audito metu priimame profesinius sprendimus ir laikomės profesinio skepticizmo principo. Mes taip pat:

- Nustatome ir įvertiname finansinių ataskaitų reikšmingo iškraipymo dėl apgaulės arba klaidų riziką, suplanavome ir atlikome procedūras kaip atsaką į tokią riziką ir surinkome pakankamų tinkamų audito įrodymų mūsų nuomonei pagrįsti. Reikšmingo iškraipymo dėl apgaulės neaptikimo rizika yra didesnė nei reikšmingo iškraipymo dėl klaidų neaptikimo rizika, nes apgaule gali būti sukčiavimas, klastojimas, tyčinis praleidimas, klaidingas aiškinimas arba vidaus kontrolių nepaisymas.
- Suprantame su auditu susijusias vidaus kontroles, kad galėtume suplanuoti konkrečiomis aplinkybėmis tinkamas audito procedūras, o ne tam, kad galėtume pareikšti nuomonę apie Įmonės vidaus kontrolės veiksmingumą.
- Įvertiname taikomų apskaitos metodų tinkamumą ir vadovybės atliktų apskaitinių vertinimų bei su jais susijusių atskleidimų pagrįstumą.
- Padarome išvadą dėl taikomo veiklos tęstinumo apskaitos principo tinkamumo ir dėl to, ar, remiantis surinktais įrodymais, egzistuoja su įvykiais ar sąlygomis susijęs reikšmingas neapibrėžtumas, dėl kurio gali kilti reikšmingų abejonių dėl Įmonės gebėjimo tęsti veiklą. Jeigu padarome išvadą, kad toks reikšmingas neapibrėžtumas egzistuoja, auditoriaus išvadoje privalome atkreipti dėmesį į susijusius atskleidimus finansinėse ataskaitose arba, jeigu tokių atskleidimų nepakanka, turime modifikuoti savo nuomonę. Mūsų išvados pagrįstos audito įrodymais, kuriuos surinkome iki auditoriaus išvados datos. Tačiau, būsimi įvykiai ar sąlygos gali lemti, kad Įmonė negalės toliau tęsti savo veiklos.
- Įvertiname bendrą finansinių ataskaitų pateikimą, struktūrą ir turinį, įskaitant atskleidimus, ir tai, ar finansinėse ataskaitose pateikti pagrindžiantys sandoriai ir įvykiai taip, kad atitiktų teisingo pateikimo koncepciją.

Mes, be visų kitų dalykų, privalome informuoti už valdymą atsakingus asmenis apie audito apimtį ir atlikimo laiką bei reikšmingus audito pastebėjimus, įskaitant svarbius vidaus kontrolės trūkumus, kuriuos nustatome audito metu.

Taip pat pateikėme už valdymą atsakingiems asmenims patvirtinimą, kad laikėmės atitinkamų etikos reikalavimų dėl nepriklausomumo, ir juos informavome apie visus santykius ir kitus dalykus, kurie, galėtų būti pagrįstai vertinami, kaip turintys įtakos mūsų nepriklausomumui ir, jei reikia, apie susijusias apsaugos priemones.

Iš dalykų, apie kuriuos informavome už valdymą atsakingus asmenis, išskiriame tuos dalykus, kurie buvo svarbiausi atliekant einamojo laikotarpio finansinių ataskaitų auditą ir kurie laikomi pagrindiniais audito dalykais. Tokius dalykus apibūdiname auditoriaus išvadoje, jeigu pagal įstatymą arba teisės aktą nedraudžiama viešai atskleisti tokio dalyko arba, jeigu, labai retomis aplinkybėmis, nustatome, kad dalykas neturėtų būti pateikiamas mūsų išvadoje, nes galima pagrįstai tikėtis, jog neigiamos tokios pateikimo pasekmės persvers visuomenės gaunamą naudą.

Išvados dėl kitu teisinių ir priežiūros reikalavimų

Įmonės visuotinio akcininkų susirinkimo sprendimu 2023 m. kovo 29 d. mes pirmą kartą buvome paskirti atlikti Įmonės finansinių ataskaitų auditą už 2023 metus. Audito paslaugų pirkimo sutartis su Įmone pasirašyta 2023 m. balandžio mėn. 19 d. Mūsų paskyrimo atlikti Įmonės finansinių ataskaitų auditą bendras nepertraukiamas paskyrimo laikotarpis yra vieneri metai.

Patvirtiname, kad skyriuje „Nuomonė“ pareikšta mūsų nuomonė atitinka finansinių ataskaitų audito ataskaitą, kurią kartu su šia auditoriaus išvada pateikėme Įmonei ir jos Audito komitetui.

Patvirtiname, kad mūsų žiniomis ir įsitikinimu, Įmonei suteiktos paslaugos atitinka taikomų įstatymų ir teisės aktų reikalavimus bei neapima Europos Parlamento ir Tarybos reglamento (ES) Nr. 537/2014 5 straipsnio 1 dalyje nurodytų ne audito paslaugų. Per einamąjį audito vykdymo laikotarpį nesuteikėme kitų paslaugų nei finansinių ataskaitų auditas bei teisės aktų reikalaujama reguliuojamos veiklos ataskaitų patikra už 2023 m. gruodžio 31 d. pasibaigusius metus.

Audito, kurį atlikus išleidžiama ši nepriklausomo auditoriaus išvada, atestuotas auditorius yra Romanas Skrebneviskis.

Auditorius Romanas Skrebneviskis
Auditoriaus pažymėjimas Nr. 000471

A handwritten signature in blue ink, consisting of several loops and a long horizontal stroke extending to the right.

Apskaitos ir kontrolės UAB „Auditas“
Įmonės audito pažymėjimo Nr. 001454
Gedimino pr. 24 – 11, Vilnius

Vilnius, Lietuva
2024 m. kovo mėn. 15 d.



AB „PANEVĖŽIO ENERGIJA“

1963 · 2023



METINIS PRANEŠIMAS
2023 M.

1. BENDROJI DALIS

AB „Panevėžio energija“ (toliau – Bendrovė) – gamina ir tiekia šilumą, karštą vandenį Panevėžio, Kėdainių, Pasvalio, Kupiškio, Rokiškio, Zarasų miestų ir rajonų vartotojams. Šiluma gaminama Bendrovės šilumos šaltiniuose (katilinėse) vandens šildymo ir garo katilais taip pat perkama iš nepriklausomų ir atliekinės šilumos

gamintojų ir tiekama šilumos tinklais iki vartotojų pastatų. Bendrovė eksploatuoja 38 katilines ir vieną termofikacinę elektrinę. Bendra eksploatuojamų energijos šaltinių instaliuota galia – 449,226 MW (410,984 MW – energijos šaltinių instaliuota šilumos galia; 38,242 MW – elektros energijos gamybos šaltinių instaliuota galia). Šiluma centralizuota tiekimo sistema tiekama 1 625 daugiabučiams namams, 210 biudžetinių įstaigų, 47 pramonės įmonėms bei 670 kitų vartotojų, iš jų – 166 privatiems namams. Bendrovė atlieka šilumos punktų, šildymo ir karšto vandens sistemų priežiūrą daugiabučiams gyvenamiems namams, biudžetinėms įstaigoms, įmonėms, organizacijoms, socialinės paskirties pastatams Panevėžio mieste bei Pasvalio ir Zarasų miestuose ir rajonuose. Panevėžio termofikacinė elektrinė (toliau – TE) gamina elektros energiją savoms reikmėms ir pardavimams biržoje, teikia paslaugą izoliuotam Lietuvos elektros energetikos sistemos darbui užtikrinti, nuo 2021 m. Bendrovė vykdo nepriklausomo elektros energijos tiekėjo veiklą. Panevėžio RK-1 elektros energija buvo gaminama 2,5 MW bendros galios turbogeneratoriais ir naudojama Bendrovės elektros energijos saviems poreikiams. Bendrovė, didindama energetinį efektyvumą ir plėsdama atsinaujinančių energijos išteklių panaudojimą, eksploatuoja penkias fotovoltines elektrines (Panevėžio RK-1, Panevėžio elektrinės katilinėje, Kėdainių, Rokiškio bei Zarasų RK), kurių bendra instaliuota elektros energijos generavimo galia - 637 kW. Bendrovė tyrimų ir plėtros veiklos per 2023 m. nevykdė. Pagrindinės rizikos, su kuriomis susiduria Bendrovė savo veikloje, yra atskirų

vartotojų ketinimai atsijungti nuo centralizuoto šilumos tiekimo, griežtėjantys ekologiniai reikalavimai, mažėjantis šilumos vartojimas ir šilumos kainodara, kuri neskatina Bendrovės veiklos efektyvumo. Tinkamas rizikų valdymas - būtina prielaida, siekiant aukštesnės teikiamų paslaugų kokybės, mažesnio neigiamo poveikio aplinkai, veiklos efektyvumo ir tvarumo, pozityvios reputacijos, užtikrinant saugią aplinką darbuotojams ir tinkamą komunikaciją. Siekiant išvengti galimų finansinių rizikų ir išlaikyti stabilią finansinę padėtį, Bendrovė naudojasi komercinių bankų teikiamomis kreditavimo paslaugomis.

Bendrovės veiklos sritys:

- *Šilumos ir karšto vandens gamyba ir tiekimas*
- *Elektros energijos gamyba ir tiekimas, izoliuoto elektros energijos sistemos darbo paslauga, nepriklausomo elektros energijos tiekėjo veikla*
- *Šildymo ir karšto vandens sistemų priežiūra*

Bendrovės veiklos teritorijoje yra nesavarankiški padaliniai:

- *Panevėžio rajoninė katilinė Nr. 1 (Panevėžio RK – 1)*
- *Panevėžio elektrinė (PEI)*
- *Kėdainių šilumos tinklų rajonas (Kėdainių ŠTR)*
- *Kupiškio – Pasvalio šilumos tinklų rajonas (Kupiškio – Pasvalio ŠTR)*
- *Rokiškio - Zarasų šilumos tinklų rajonas (Rokiškio - Zarasų ŠTR)*
- *Bendrovė filialų, atstovybių neturi.*

2023 m.

AB "PANEVĖŽIO ENERGIJA"

Įmonės kodas 147248313, Senamiesčio g. 113, 35114 Panevėžys
(tūkst. eurų, jei nenurodyta kitaip)

DARBUOTOJŲ
SKAIČIUS

2023 M. GRUODŽIO 31 D.

395

PAJAMOS
52 135 tūkst. Eur

VIDUTINĖ
ŠILUMOS KAINA
(BE PVM)

7,57 ct/kWh

VARTOTOJAMS PARDUOTOS
ŠILUMOS KIEKIS
578,35 tūkst. MWh

346,137 MWh

SAULĖS ELEKTRINIŲ
PAGAMINTOS ELEKTROS
ENERGIJOS KIEKIS

ŠILUMOS TINKLŲ
ILGIS

264,7 KM

ATLIKTA
INVESTICIJŲ PER
2023 METUS
6,5 mln. Eur.

MISIJA

- *Patikimas ir kokybiškas šilumos ir karšto vandens tiekimas ekonomiškai pagrįstomis kainomis.*
- *Elektros energijos generavimo veikla didelio naudingumo kogeneracijos būdu.*
- *Šilumos gamybos šaltinių bei šilumos tiekimo infrastruktūros atnaujinimas, modernizavimas ir plėtimas, panaudojant aplinkai palankias technologijas.*



VERTYBĖS

- *Aukšta darbuotojų kvalifikacija, siekiant aukščiausių efektyvumo rodiklių.*
- *Bendrovė turinti 60 metų patirties šilumos ir elektros energijos gamybos bei tiekimo veikloje.*
- *Patikimos, modernios regioninės Bendrovės reputacija.*

VIZIJA

- *Moderni, konkurencinga, efektyviai veikianti elektros energijos, šilumos ir karšto vandens tiekimo įmonė, tenkinanti vartotojų poreikius.*
- *Regioninė įmonė, racionaliai panaudojanti atsinaujinančius energijos išteklius, mažinanti iškastinio kuro naudojimą.*
- *Įmonė, kurianti patrauklią aplinką naujų vartotojų pajungimui.*

Bendrovės įstatinis kapitalas 2023 m. gruodžio 31 d. sudarė 32 618 tūkst. Eur. Bendrovė savų akcijų neturėjo ir per ataskaitinį laikotarpį neįsigijo. Nominali akcijos vertė – 3,50 Eur. 2023 m. pelno, tenkančio vienai akcijai, dalis (Eur/ akcijai) – 0,31 (2022 m. – 0,23).

1 lentelė. Akcininkai 2023 m. gruodžio 31 d.

AKCIJŲ TURĖTOJAS	AKCIJŲ SKAIČIUS VNT.	AKCIJŲ DALIS (%)
Panevėžio miesto savivaldybė	5 533 316	59,37
Kėdainių rajono savivaldybė	1 248 473	13,40
Rokiškio rajono savivaldybė	635 002	6,81
Kupiškio rajono savivaldybė	552 251	5,93
Pasvalio rajono savivaldybė	532 875	5,72
Zarasų rajono savivaldybė	443 952	4,76
Panevėžio rajono savivaldybė	205 451	2,21
AB SEB bankas	20 000	0,21
Fiziniai asmenys	148 200	1,59
IŠ VISO	9 319 520	100

BENDROVĖS VALDYMO ORGANAI

Bendrovės valdymo organai: visuotinis akcininkų susirinkimas, valdyba ir generalinis direktorius.



VISUOTINIS AKCININKŲ SUSIRINKIMAS

Visuotinis akcininkų susirinkimas yra aukščiausias Bendrovės organas. Visuotinio akcininkų susirinkimo kompetencija, jo sušaukimo ir balsavimo jame tvarka bei kiti su visuotinio susirinkimo veikla ir priimamais sprendimais susiję klausimai reglamentuojami atitinkamomis LR akcinių bendrovių įstatymo nuostatomis ir Bendrovės įstatais.



VALDYBA

Bendrovės valdybą iš 4 narių renka visuotinis akcininkų susirinkimas. Valdyba renkama 4 metų laikotarpiui ir savo veiklą vykdo iki bus išrinkta nauja valdyba.

Valdybos narių rinkimo ir atšaukimo tvarka bei kiti su valdybos veikla ir priimamais sprendimais susiję klausimai reglamentuojami atitinkamomis Lietuvos Respublikos akcinių bendrovių įstatymo nuostatomis. Valdybos darbo tvarką nustato jos priimtas valdybos darbo reglamentas.

Valdyba atlieka Lietuvos Respublikos akcinių bendrovių įstatymo 34 str. numatytas funkcijas, įskaitant Lietuvos Respublikos akcinių bendrovių įstatymo 34 str. 11 dalyje numatytas priežiūros funkcijas.

Valdyba nustato tiekiamos šilumos ir karšto vandens kainas pagal Valstybinės energetikos reguliavimo tarybos nustatytas šilumos kainų dedamąsias bei šilumos ir karšto vandens kainų nustatymo metodikas, daugiabučių namų šildymo ir karšto vandens sistemos priežiūros kainas pagal savivaldybių tarybų nustatytus maksimalius tarifus, parduodamų prekių, atliekamų darbų ir teikiamų paslaugų kainas, kurių nenustato Bendrovės vadovas.

Valdybą 2023 m. gruodžio 31 d. sudaro:

Vardas, pavardė	Pareigos	Informacija apie valdybos narių darbovietę bei dalyvavimą kitų įmonių valdymo organuose
Jokūbas Leipus	Valdybos pirmininkas	Darbovietė - Panevėžio m. savivaldybės administracija - Miesto plėtros skyriaus vedėjas, į. k. 288724610, Laisvės a. 20, Panevėžys; Dalyvavimas kitų įmonių valdymo organuose- UAB "Panevėžio laisvoji ekonominė zona" - valdybos narys, į. k. 303181861, Verkių g. 29, Vilnius; UAB "Liumi" - direktorius, į. k. 300878556, Gamtininkų g. 10, Panevėžys; Panevėžio jachtklubas, vadovas, į. k. 190857727, Marių g. 54, Panevėžys.
Dalius Vadluga	Valdybos narys	Darbovietė - Panevėžio m. savivaldybės administracija - Miesto infrastruktūros skyriaus vedėjas, į. k. 288724610, Laisvės a. 20, Panevėžys.

Rimantas Bakas	Nepriklausomas valdybos narys	Darbovietė - Lietuvos energetikos institutas - direktoriaus pavaduotojas, į. k. 111955219, Breslaujos g. 3, Kaunas; Dalyvavimas kitų įmonių valdymo organuose - UAB "Alytaus šilumos tinklai" - valdybos narys, į. k. 149947714, Pramonės g. 9, Alytus; UAB "Elektrėnų komunalinis ūkis" - valdybos narys, į. k. 181613656, Elektrėnų g. 8, Elektrėnai.
Egidijus Mikalajūnas	Nepriklausomas valdybos narys	Darbovietė - UAB "SG dujos HOLDING"- plėtros direktorius, į. k. 304917907, J. Savickio g. 21, Vilnius

Vadovaudamasis LR akcinių bendrovių įstatymo 31 str. 4 dalimi, Bendrovės visuotinis akcininkų susirinkimas 2019 m. balandžio 16 d. sprendimu išrinko stebėtojų tarybą 4 metų kadencijai, kuri baigiasi su stebėjų tarybos kadencijos pabaigos metais vykstančiu eiliniu visuotiniu akcininkų susirinkimu. 2023 m. kovo 29 d. įvykus visuotiniam akcininkų susirinkimui, patvirtinta, kad stebėtojų tarybos kadencija baigiasi su šiuo eiliniu akcininkų susirinkimu.

GENERALINIS DIREKTORIUS

Generalinis direktorius organizuoja ir vykdo Bendrovės veiklą.

Bendrovės vadovo kompetencija, jo rinkimo ir atšaukimo tvarka bei kiti su Bendrovės vadovo veikla ir sudaromais sandoriais susiję klausimai reglamentuojami atitinkamomis Lietuvos Respublikos akcinių bendrovių įstatymo nuostatomis. Bendrovės vadovas turi teisę išduoti prokurą bet kuriam asmeniui bet kokio teisinio veiksmo atlikimui.

Vardas, pavardė	Pareigos	Paskyrimo data
Petras Diksa	Generalinis direktorius	2013 m. lapkričio 13 d.

Vadovų komanda

Vadovų komandą sudaro 3 generalinio direktoriaus pavaduotojai.

Vardas, pavardė	Užimamos pareigos
Robertas Kerežis	Technikos direktorius
Rolandas Bitcheris	Gamybos direktorius
Rita Morozovienė	Finansų direktorė

2. ŠILUMOS, KARŠTO VANDENS GAMYBA, TIEKIMAS IR PARDAVIMAI

2023 m. lyginant su 2022 m.:



SUMAŽĖJO
PAGAMINTOS
ŠILUMOS KIEKIS



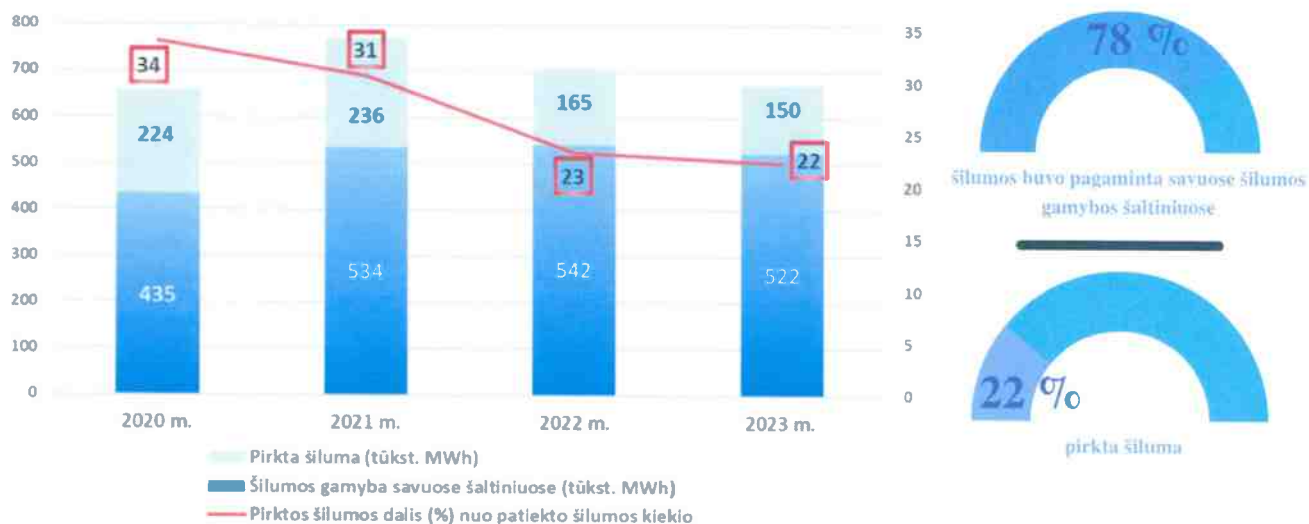
SUMAŽĖJO
ŠILUMOS TIEKIMO
NUOSTOLIAI



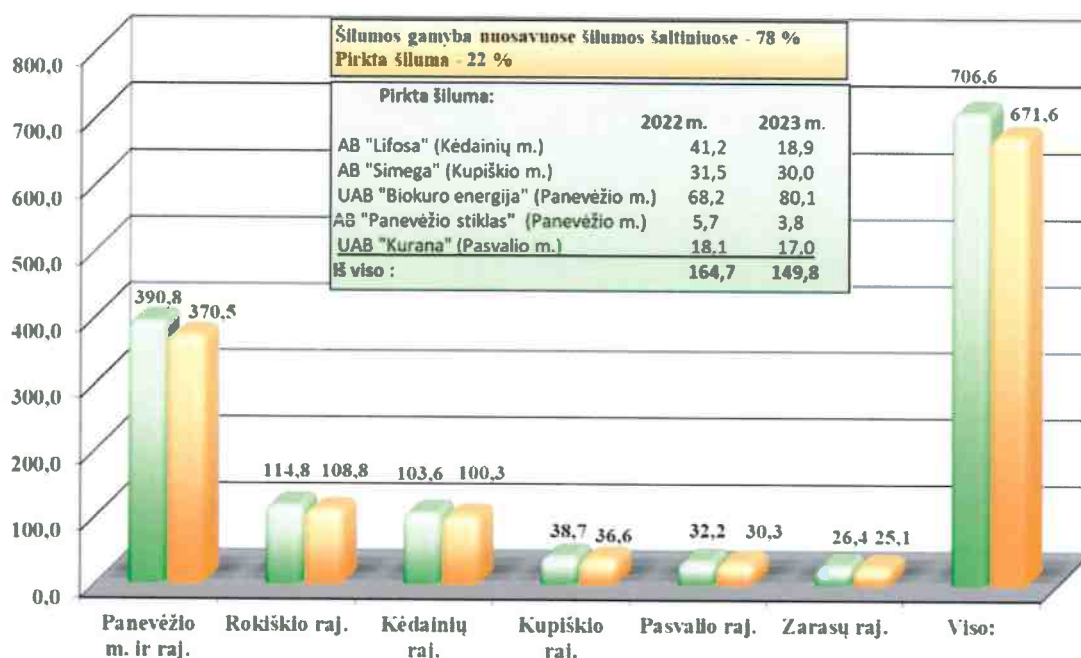
SUMAŽĖJO
PARDUOTOS
ŠILUMOS KIEKIS



SUMAŽĖJO
PIRKTAS
ŠILUMOS KIEKIS



1 pav. Šilumos gamyba ir pirkimas, tūkst. MWh



2 pav. Šilumos patiekimo į tinklą palyginimas, tūkst. MWh

2 lentelė. Šilumos techniniai - gamybiniai rodikliai pagal rajonus

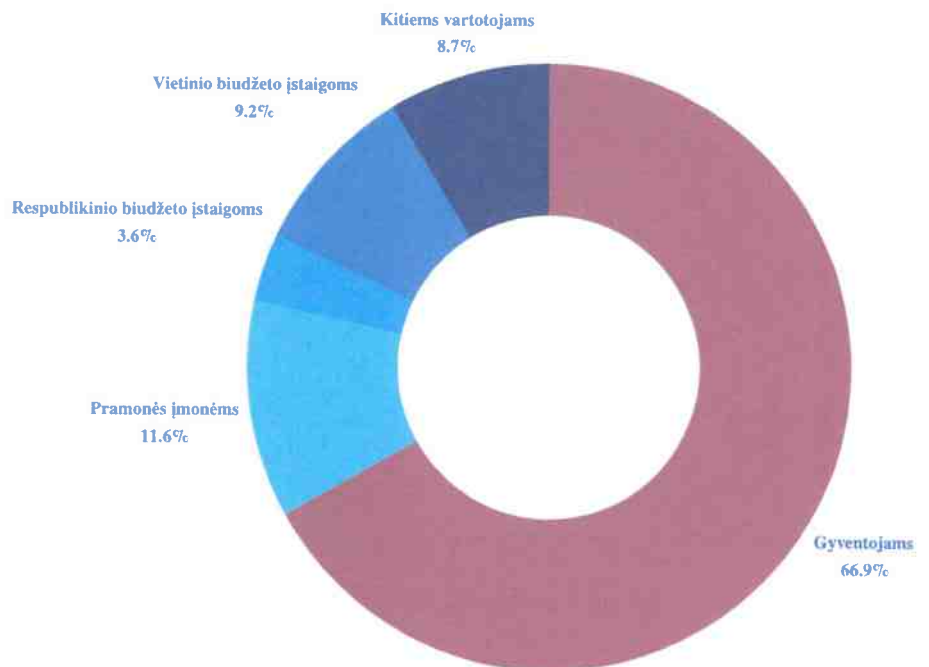
Miesto, rajono pavadinimas	Šilumos gamybos šaltiniai (vnt.)	Šilumos tinklų ilgis (km)	Šilumos gamyba savuose gamybos šaltiniuose (tūkst. MWh)	Šiluma, pirкта iš NŠG (tūkst. MWh)	Šilumos pardavimai (tūkst. MWh)
Panevėžio miestas ir rajonas	8	137,24	286,56	83,97	309,78
Rokiškio rajonas	2	25,19	108,82	-	100,54
Kėdainių rajonas	17	47,85	81,44	18,85	90,10
Kupiškio rajonas	4	20,47	6,60	30,00	31,10
Pasvalio rajonas	6	18,83	13,35	16,97	26,12
Zarasų rajonas	2	15,07	25,09	-	20,71
Viso	39	264,65	521,86	149,79	578,35

Bendrovė per 2023 m. į tinklus patiekė 671,6 tūkst. MWh šilumos, tai 5,0 % arba 35 tūkst. MWh mažiau nei 2022 m. Pirkta šiluma sumažėjo 9,1 % (arba 15 tūkst. MWh), dėl sumažėjusio perkamo šilumos kiekio iš AB "Lifosa" 54,2 % nuo 41,2 MWh iki 18,9 tūkst. MWh. Dėl pritaikytų tarptautinių sankcijų netiesioginiam AB "Lifosa" akcininkui, AB "Lifosa" apribojo gamybą ir tuo pačiu šilumos tiekimą į Kėdainių miesto centralizuotą šilumos tiekimo sistemą. 2023 m. AB "Lifosa" dirbo pertraukiamai 4 - 19 MW šilumos galia, užtikrindama tik dalį (21,1 %) Kėdainių miesto centralizuotos šilumos tiekimo sistemos poreikio.

2023 m. *šilumos vartotojams parduota 578,35*

tūkst. MWh, tai sudaro **86,1 %** nuo viso į tinklus patiekto šilumos kiekio.

Lyginant su 2022 m., parduotos šilumos kiekis sumažėjo 33,1 tūkst. MWh arba 5,4 %. Šilumos, tiekiamos termofikaciniu vandeniu, pardavimai sudarė 89,3 %, garu – 10,7 % nuo bendro šilumos pardavimų kiekio. Šilumos gamybos, patiekimo į tinklą bei pardavimų kiekio mažėjimą lėmė 15 parų anksčiau pasibaigęs 2022/2023 m. šildymo sezonas, lyginant su ankstesniu šildymo sezonu ir nežymiai aukštesnė 2023 m. I ir IV ketv. vidutinė lauko oro temperatūra.



Josvainių (Kėdainių r.) katilinė

3 pav. Bendrovės tiekiamos šilumos pasiskirstymas pagal vartotojų grupes, %

2023 m. faktiniai kiekiniai šilumos tiekimo nuostoliai, lyginant su 2022 m., sumažėjo 2,6 %, tam reikšmės turėjo per 2022 metus rekonstruota 4 km šilumos tinklų, o tai leido 2023 metais sumažinti nuostolius šilumos tinkluose.

Karšto vandens suvartojimas nagrinėjamu laikotarpiu sumažėjo 2 % ir sudarė 1 059,3 tūkst. m³ (2022 m. – 1 080,8 tūkst. m³). Karšto vandens pardavimo procentas sudarė 98,4 % nuo paruošto karšto vandens kiekio (2022 m. – 99,1 %).

3 lentelė. Šilumos gamybos, pardavimų bei techninių - ekonominių rodiklių lyginamoji analizė

Rodikliai	Mato vnt.	2023 m.	2022 m.	Pokytis (%)
Šilumos gamyba	tūkst. MWh	521,9	541,8	(3,7)
Pirkta šiluma	tūkst. MWh	149,8	164,8	(9,1)
Šiluma, patiekta į tinklą	tūkst. MWh	671,7	706,6	(4,9)
Šilumos pardavimai:	tūkst. MWh	578,3	611,4	(5,4)
- t.sk. šilumos pardavimai termofikaciniu vandeniu	tūkst. MWh	516,7	547,6	(5,6)
- šilumos pardavimai garu	tūkst. MWh	61,6	63,8	(3,4)
Vidutinė šilumos kaina	ct/kWh	7,57	7,77	(2,6)
Šilumos tiekimo nuostoliai	tūkst. MWh	90,8	93,2	(2,6)
Lyginamosios kuro sąnaudos	kg/MWh	86,49	86,86	(0,4)
	MWh/MWh	1,01	1,01	
Lyginamosios elektros energijos sąnaudos	kWh/MWh	19,48	19,69	(1,1)
Kuro sąnaudos 1MWh šilumos pagaminti	Eur/MWh	39,71	45,98	(13,6)

Lyginamosios kuro sąnaudos *bendrai šilumos ir elektros energijos gamybai* padidėjo 0,6 % arba 0,56 kg/MWh (0,01 MWh/MWh) nuo 87,19 kg/MWh (1,01 MWh/MWh) iki 87,75 kg/MWh (1,02 MWh/MWh). Lyginamųjų kuro sąnaudų bendrai šilumos ir elektros gamybai nežymų augimą lėmė padidėjusi Panevėžio TE elektros energijos gamyba.



13,1 MW galios katilas, Panevėžio elektrinės katilinė

Lyginamosios kuro sąnaudos *patiektai į tinklus šilumai* sumažėjo 0,4 %, arba 0,37 kg/MWh (0,00 MWh/MWh) nuo 86,86 kg/MWh (1,01 MWh/MWh) iki 86,49 kg/MWh (1,01 MWh/MWh). Lyginamųjų kuro sąnaudų šilumos gamybai mažėjimą 2023 m., lyginant su 2022 m., lėmė Bendrovėje 2022 - 2023 m. sėkmingai įgyvendintos techninės priemonės ir operatyvinio bei inžinerinio personalo gerai atliekamas darbas eksploatuojant ir kontroliuojant katilinių įrangos darbą:

- Panevėžio elektrinės katilinėje lyginamosios kuro sąnaudos sumažėjo 5,3 % (nuo 91,55 kg/MWh (1,06 MWh/MWh) iki 86,68 kg/MWh (1,01 MWh/MWh)) dėl išaugusio katilinės darbo efektyvumo 2022 m. gruodžio mėn. pradėjus eksploatuoti 13,1 MW galios dujinio kuro vandens šildymo katilą su 2,07 MW galios dūmų kondensaciniu ekonomazeriu, kuriais 2023 m. pagaminta 15,1 tūkst. MWh šilumos;
- Bajorų (Rokiškio r.) katilinėje lyginamosios kuro sąnaudos sumažėjo 3,0 % (nuo 107,93 kg/MWh (1,26 MWh/MWh) iki 104,64 kg/MWh (1,22 MWh/MWh)) dėl išaugusio katilinės darbo efektyvumo 2022 m. I ketv. pakeitus seną skiedromis kūrenamą vandens šildymo katilą, nauju efektyvesniu medienos granulėmis kūrenamu vandens šildymo katilu (0,35 MW galios);
- Noriūnų (Pasvalio r.) katilinėje lyginamosios kuro sąnaudos sumažėjo 3,3 % (nuo 109,42 kg/MWh (1,27 MWh/MWh) iki 105,82 kg/MWh (1,23 MWh/MWh)) dėl išaugusio katilinės darbo efektyvumo 2022 m. III ketv. atlikus vandens šildymo katilų Nr. 1 ir Nr. 2 kontrolės valdymo skydo modernizavimą;
- Šlapaberžės (Kėdainių r.) lyginamosios kuro sąnaudos sumažėjo 4,0 % (nuo 105,09 kg/MWh (1,22 MWh/MWh) iki 100,84 kg/MWh (1,17 MWh/MWh)) dėl išaugusio katilinės darbo efektyvumo 2022 m. III ketv. katilui Nr. 2 įrengus sauso tipo dūmų ekonomazerį.



Blokuro padavimas į katilinę

2023 m. *biokuro sunaudojimas šilumos gamybai*, lyginant su 2022 m., sumažėjo nuo 80,3 % iki 76 % (sumažėjimas 5,4 % nuo viso kuro energetinės vertės). Biokuro panaudojimo dalis sumažėjo, dėl 2023 m., lyginant su 2022 m., padidėjusios Kėdainių RK šilumos gamybos nuo 50,7 tūkst. MWh iki 70,6 tūkst. MWh, AB „Lifosa“ apribojus šilumos tiekimą į Kėdainių miesto centralizuotą šilumos tiekimo sistemą. Kėdainių RK 2023 m. šilumos gamybai, priklausomai nuo kuro kainos, naudojo gamtines dujas (99,7 %) arba dyzeliną (0,3 %).

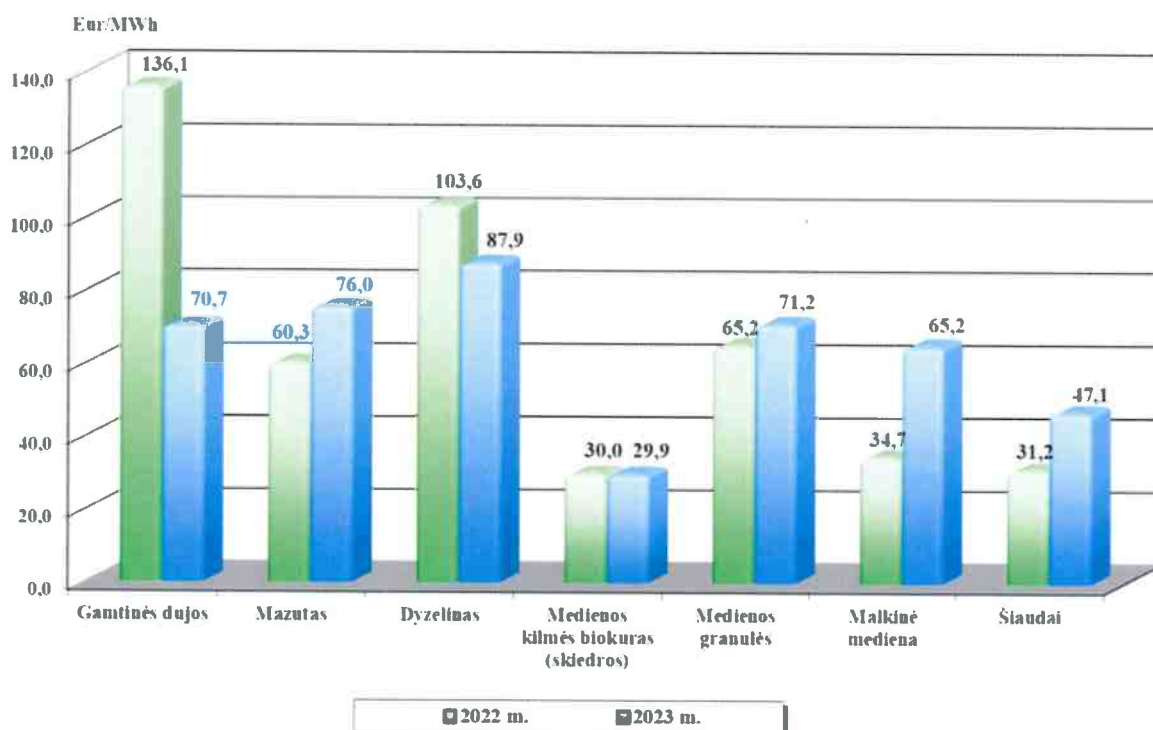
Biokuro panaudojimo dalis bendrai šilumos ir elektros energijos gamybai, lyginant su 2022 m., sumažėjo nuo 79,9 % iki 75,1 % (sumažėjimas 6,0 % nuo viso kuro energetinės vertės), dėl 39,2 % padidėjusios Kėdainių RK šilumos gamybos ir 130,6 % nuo 2,9 iki 6,7 MWh padidėjusios Panevėžio TE elektros energijos gamybos, kur buvo naudojamos gamtinės dujos.

Bendrovės kuro dedamoji pagamintai šilumai sumažėjo 13,7 %, arba 6,29 Eur/MWh nuo 46,00 iki 39,71 Eur/MWh dėl sumažėjusių lyginamųjų kuro sąnaudų šilumos gamybai ir sumažėjusios piršto kuro vidutinės kainos.

Šilumos gamybai piršto kuro energetinės vertės vidutinė kaina sumažėjo 13,3 %, arba 6,05 Eur/MWh (nuo 45,53 iki 39,48 Eur/MWh), dėl:

- 48 % arba 59,67 Eur/MWh sumažėjusios gamtinių dujų vidutinės kainos (nuo 124,35 iki 64,68 Eur/MWh);
- šilumos gamyboje naudojamos pagrindinės kuro rūšies - medienos skiedrų vidutinės kainos sumažėjimas 0,1 % arba 0,04 Eur/MWh nuo 30,59 iki 30,55 Eur/MWh.

Bendrovės kuro dedamosios bendrai šilumos ir elektros energijos gamybai sumažėjimas 15,0 % arba 7,16 Eur/MWh nuo 47,81 iki 40,65 Eur/MWh.



4 pav. Kuro sąnaudų palyginimas 1 MWh šilumos pagaminti, Eur



3. ELEKTROS ENERGIJOS VEIKLA

Panevėžio termofikacinė elektrinė atlieka izoliuoto elektros energetikos sistemos darbo paslaugos teikimo užtikrinimo funkciją ir per 2023 m. dirbo:

- termofikaciniu režimu, atliekant Lietuvos elektros sistemos izoliuoto darbo bandymą;
- kondensaciniu režimu, po dujų kompresorių techninės apžiūros buvo atliktas Panevėžio TE dujų turbinos bandomasis paleidimas;
- kondensaciniu režimu, atliekant elektros energijos gamybos įrenginių stabilaus veikimo patikrinimą;
- kondensaciniu režimu, esant palankiai elektros energijos kainai ir elektros energiją parduodant elektros energijos biržoje;
- termofikaciniu režimu, esant palankiai elektros energijos kainai ir elektros energiją parduodant elektros energijos biržoje.

Elektros energija buvo gaminama Panevėžio TE ir Panevėžio RK – 1.

Bendrovėje 2023 m. pagamintas elektros energijos kiekis lyginant su 2022 m., padidėjo 44,1 % arba 4 251 MWh: nuo 9 629 MWh iki 13 880 MWh, dėl Panevėžio TE padidėjusio pagaminto elektros energijos kiekio.

Panevėžio TE 2023 m. pagamintas elektros energijos kiekis lyginant su 2022 m., padidėjo 130,6 % arba 3 794 MWh: nuo 2 906 MWh iki 6 700 MWh. Pagamintos elektros energijos kiekio padidėjimą lėmė 3 487 MWh nuo 2 511 iki 5 998 MWh padidėjęs į elektros energijos biržą parduotas elektros energijos kiekis. 2023 m. ženkliai sumažėjus gamtinių dujų kainai, Panevėžio TE gaminamos elektros savikaina tapo konkurencinga lyginant su elektros energijos biržos supirkimo kaina.

Panevėžio RK-1 2023 m. pagamintas elektros energijos kiekis, lyginant su 2022 m., padidėjo 3,5 % arba 237 MWh: nuo 6 724 MWh iki 6 961 MWh, dėl padidėjusio turbogeneratorių vidutinio apkrovimo.

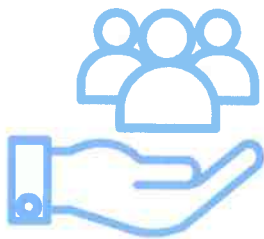
Panevėžio RK - 1 visa pagaminta elektros energija buvo naudojama katilinės technologinėms reikmėms ir kitų Bendrovės katilinių poreikių tenkinimui.

Bendrovė, didindama energetinį efektyvumą ir plėsdama atsinaujinančių energijos išteklių panaudojimą, 2023 m. pradėjo eksploatuoti saulės fotovoltines elektrines Kėdainių RK (99 kW), Rokiškio RK (99 kW), Zarasų RK (40 kW) ir Panevėžio elektrinės katilinėje (249 kW). Bendrovėje šiuo metu yra pastatytos penkios fotovoltinės elektrinės (Panevėžio RK - 1, PEI katilinėje, Kėdainių RK, Rokiškio RK, Zarasų RK). Saulės fotovoltinių elektrinių pagamintos elektros energijos kiekis, lyginant su 2022 m., išaugo 148,1 % (nuo 139,535 iki 346,137 MWh).

Bendrovė didindama elektros energijos gamybos pajėgumus iš atsinaujinančių energijos išteklių ir panaudodama pažangiausias technologijas, Rokiškio RK įrengė ir 2023 m. IV ketv. pradėjo paleidimo - derinimo darbus 105 kW elektros energijos generavimo galios organinio Renkino ciklo (toliau - ORC) jėgainės. ORC jėgainė per 2023 m. pagamino 79,7 MWh elektros energijos.



Rokiškio RK
ORC jėgainė



4. KLIENTŲ SKOLOS

2023 m. gruodžio 31 d. Bendrovės klientų, kurių atsiskaitymo terminai pasibaigę, skola už šilumą, karštą vandenį, pastatų šildymo ir karšto vandens sistemų priežiūrą bei karšto vandens skaitiklių priežiūrą sudarė 2 912 tūkst. Eur, lyginant su 2022 m. gruodžio 31 d., skola sumažėjo 42 tūkst. Eur, t. y. 1,4 % (2022 m. skola gruodžio 31 d., lyginant su 2021 m. to paties laikotarpio skola, buvo išaugusi 151 tūkst. Eur, t. y. 5,4 %).

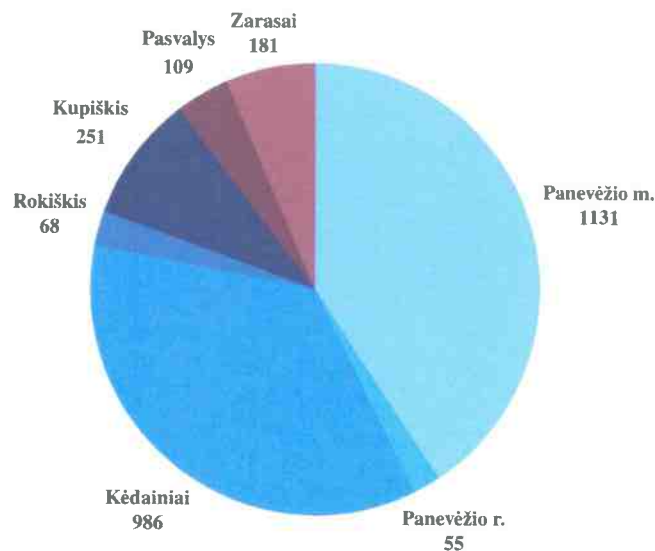
Gyventojų bei respublikinio biudžeto įstaigų skola už Bendrovės tiekiamą šilumą, karštą vandenį bei teikiamas su šilumos ūkiu susijusias paslaugas per 2023 m., lyginant su 2022 m., sumažėjo, pramonės bei kitų vartotojų - padidėjo. Gyventojų skolos dalis sudaro 96 %, likusių vartotojų - 4 % bendros skolos sumos.



Bendrovės klientų, kurių atsiskaitymo terminai pasibaigę, skola už šilumą, karštą vandenį, pastatų šildymo ir karšto vandens sistemų priežiūrą bei karšto vandens skaitiklių priežiūrą 2023 m. gruodžio 31 d., tūkst. Eur:

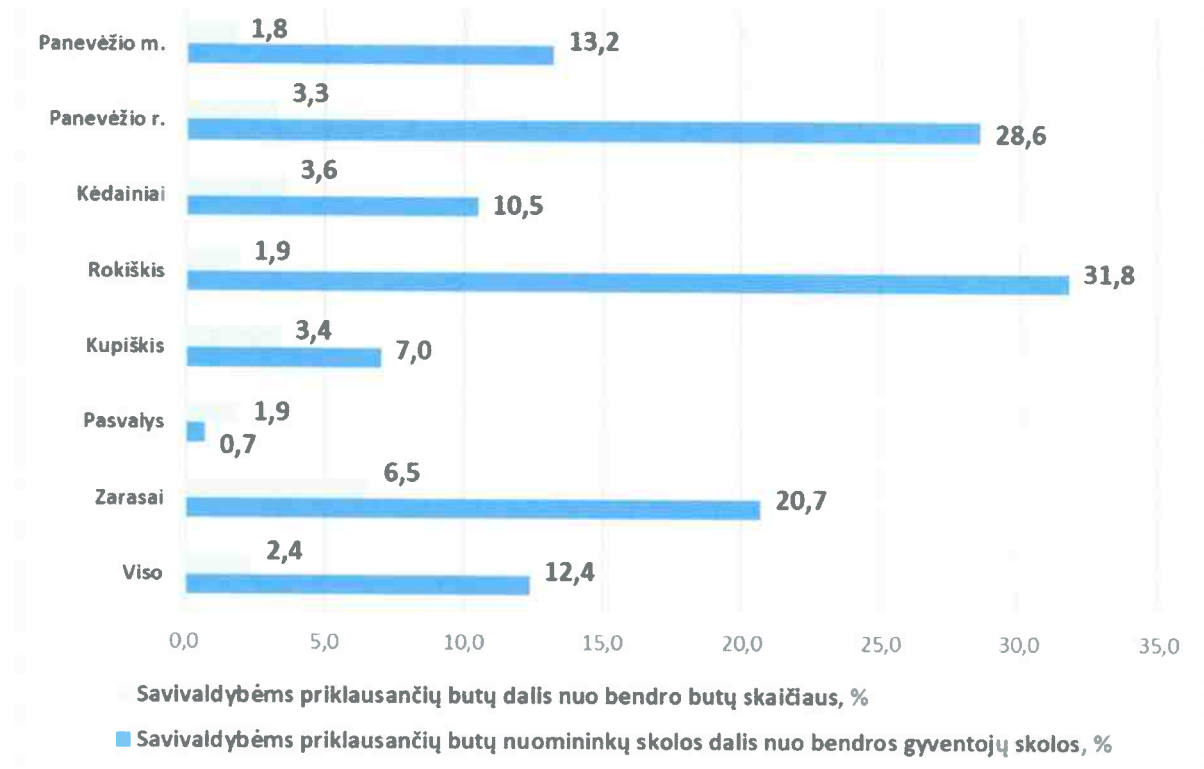


Didžiausią gyventojų skolos dalį sudarė Panevėžio miesto bei Kėdainių rajono savivaldybių gyventojų skola, atitinkamai 43 % ir 36 % nuo bendros gyventojų skolos. Bendra gyventojų skola, lyginant su 2022 m., sumažėjo 24 tūkst. Eur (0,9 %). Gyventojų skola sumažėjo visuose Bendrovės aptarnaujamuose rajonuose išskyrus Kėdainius - skola padidėjo 4 tūkst. Eur. 7,0 % vartotojų (gyventojų) yra skolingi, iš kurių 1,2 % vartotojų yra visai nemokūs, nors nuo 2022 m. spalio mėnesio, visam šildymo sezonui, iš Valstybės biudžeto buitiniams vartotojams tiekiamai šilumos energijai ir karštam vandeniui yra taikomas PVM kompensavimas.

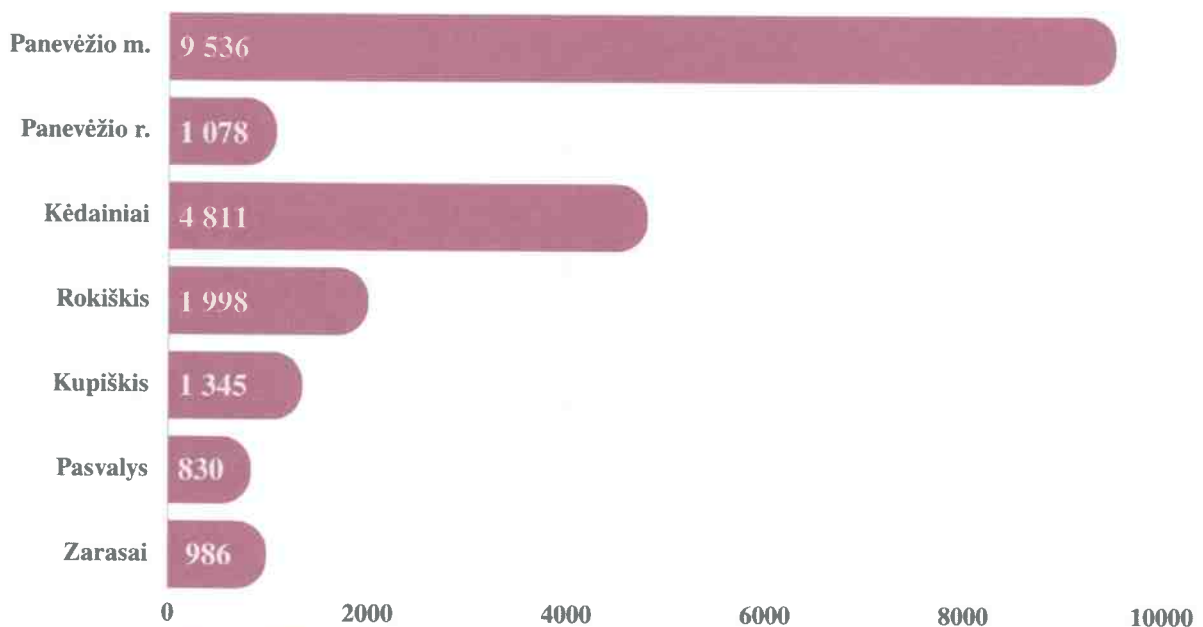


5 pav. Gyventojų skolos išskaidymas pagal savivaldybes, tūkst. Eur

Savivaldybių socialinio būsto ir savivaldybių būsto nuomininkų skolos sudaro 12,4 % visos gyventojų skolos (prieš metus 14,4 %), nors savivaldybėms priklausančių butų skaičiaus dalis yra tik 2,4 % nuo visų butų skaičiaus. Kaip poveikio priemonę nuomininkų savalaikiam atsiskaitymui siūlome savivaldybėms būsto nuomos sutarčių nutraukimą, tačiau realiai tai įgyvendinus, bendram skolos kitimui didelės įtakos neturi. Šiuo metu iškeldintų nuomininkų skola sudaro apie 36 % (Rokiškio r. apie 93 %, Kupiškio r. 92 %) visos savivaldybėms nuosavybės teise priklausančių butų nuomininkų skolos. Pastaruoju metu pastebimas savivaldybėms nuosavybės teise priklausančių butų nuomininkų skolos mažėjimas, nepaisant socialinio būsto skaičiaus didėjimo.



6 pav. Savivaldybėms priklausančių butų nuomininkų skolos dalis



7 pav. Šildymo ir karšto vandens išlaidų kompensacijas gaunantys vartotojai, vnt.

2023 m. vartotojams priskaičiuotų išlaidų už būsto šildymą ir karštą vandenį kompensuojama suma išaugo 3 415,5 tūkst. Eur - nuo 1 133,5 tūkst. Eur iki 4 549 tūkst. Eur.

5. APLINKOSAUGINĖ VEIKLA

Bendrovė, vykdydama veiklą bei vadovaudamasi aplinkosaugą reglamentuojančių teisės aktų reikalavimais, nuolat didina šilumos energijos gamybos ir tiekimo efektyvumą bei atsinaujinančių energijos išteklių naudojimą, taiko taršos prevenciją, mažina iškastinio kuro naudojimą, aplinkos taršą bei poveikį klimato kaitai.

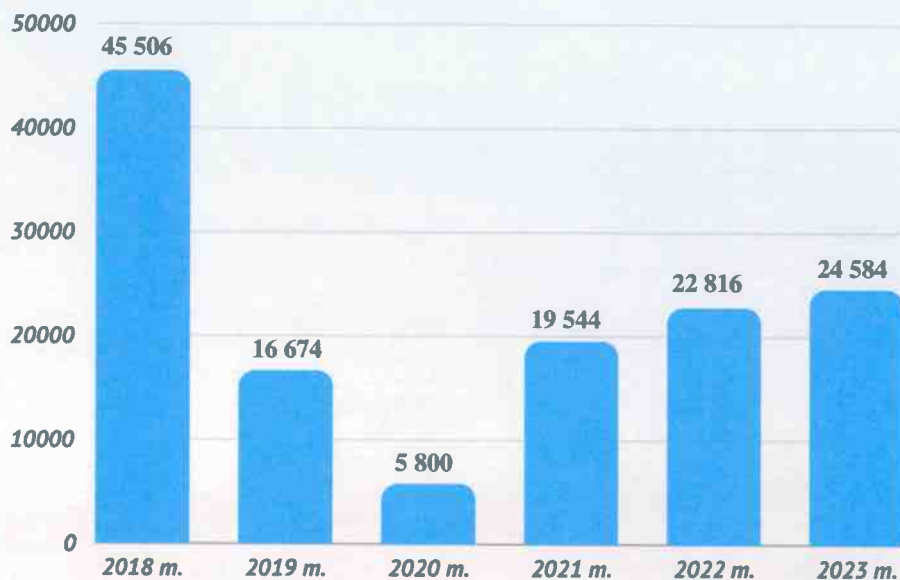


Saulės fotovoltinė elektrinė (249 kW galios) Panevėžys

Didinant atsinaujinančios energijos gamybos apimtį ir mažinant aplinkos taršą Bendrovės eksploatuojamose katilinėse 2023 m. buvo vykdomi ir įgyvendinti projektai:

- Panevėžio elektrinės katilinėje įgyvendintas projektas pakeičiant susidėvėjusį ir neefektyvų gamtiniomis dujomis ir mazutu kūrenamą VŠK į naują 13,1 MW galios dujinio kuro vandens šildymo katilą su 2,07 MW galios kondensaciniu ekonomazeriu. Įgyvendinus projektą, nauju efektyvesniu ir mažiau taršiu VŠK numatoma sumažinti apie 10 proc. gamtinių dujų sunaudojimą ir sutaupyti apie 205 tonas CO₂ ekvivalento per metus į atmosferą išmetamų šiltnamio efektą sukeliančių dujų;
- Panevėžio elektrinės katilinėje įgyvendintas projektas pritaikant katilinės kuro ūkį naudoti dyzeliną. Įgyvendinus projektą, Panevėžio elektrinės katilinės VŠK vietoje mazuto gali deginti mažiau taršų kurą - dyzeliną;
- Bendrovėje įgyvendinti projektai, įrengiant saulės fotovoltine elektrines: Panevėžio elektrinės katilinėje (249 kW galios), Zarasų RK (40 kW galios), Rokiškio RK (99 kW galios) ir Kėdainių RK (99 kW galios);
- Pradėtas vykdyti projektas Rokiškio RK įrengiant 105 kW elektros generavimo galios ORC jėgainę, 2023 m. IV ketv. pradėti ORC paleidimo - derinimo darbai. ORC generuojama elektros energija yra „žalia“ ir tvari, todėl įgyvendinus projektą numatomas metinis į atmosferą išmetamų šiltnamio efektą sukeliančių dujų sutaupymas apie 115 tonų CO₂ ekvivalento;
- Pradėtas vykdyti Rokiškio RK rekonstravimo projektas, kurio metu demontuojamas susidėvėjęs skysto kuro VŠK, jo vietoje statomas 10 t/h galios biokuro garo katilas. Naujas biokuro katilas keičiantis iškastinio kuro katilą leis gerinti gamtosauginius rodiklius ir sudarys galimybę deginti pigesnes (SM3 kokybės) medienos skiedras. Siekiant mažinti į atmosferą išmetamų kietųjų dalelių koncentraciją, kartu su garo katilu įrengiamas ir dūmų valymo įrenginys - elektrostatinis filtras. Projekto įgyvendinimą numatoma baigti 2024 m. IV ketvirtį;

- Josvainių katilinėje (Kėdainių r.) įgyvendintas projektas pakeičiant seną dujinio kuro VŠK (0,814 MW) į naują efektyvesnę, mažiau taršų ir mažesnės galios dujų ir dyzelino kuro kondensacinį VŠK (0,500 MW). Įgyvendinus projektą numatoma katilinės gamtinių dujų sunaudojimą sumažinti apie 10 proc;
- Pradėtas vykdyti Kėdainių RK rekonstravimo projektas, kurio metu prie esamų gamtinėmis dujomis ir dyzelinu kūrenamų VŠK įrengiamas 2,0 MW galios dūmų kondensacinis ekonomizeris. Įgyvendinus projektą, numatoma Kėdainių RK gamtinių dujų sunaudojimą sumažinti apie 10 proc. ir sutaupyti apie 2 200 tonų CO₂ ekvivalento per metus į atmosferą išmetamų šiltnamio efektą sukeliančių dujų. Projekto įgyvendinimą numatoma baigti 2024 m. I ketvirtį;
- Liūdynės (Panevėžio r.) katilinėje įgyvendintas projektas pakeičiant seną dujinio kuro VŠK (1,279 MW) į naują efektyvesnę, mažiau taršų ir mažesnės galios dujų ir dyzelino kuro kondensacinį VŠK (0,650 MW). Įgyvendinus projektą, numatoma katilinės gamtinių dujų sunaudojimą sumažinti apie 10 proc;
- Mažinant šilumos tiekimo nuostolius Bendrovės eksploatuojamose centralizuoto šilumos tiekimo sistemose, 2023 m. buvo atliktos 5,93 km šilumos trasų rekonstrukcijos, kurių metų senos susidėvėjusios trasos pakeistos naujomis. Rekonstravus tinklus ir sumažinus šilumos tiekimo nuostolius, taip pat sumažėja gaminamos šilumos kiekis ir aplinkos tarša iš katilinių.



8 pav. Anglies dioksido išmetimai į aplinkos orą, tonomis

Bendrovė prisideda prie Nacionalinės klimato kaitos valdymo politikos strategijos įgyvendinimo didindama energijos vartojimo efektyvumą ir mažindama šiltnamio efektą sukeliančių dujų kiekį į aplinkos orą.

Bendrovės katilinėse išmetamo CO₂ kiekis lyginant su 2022 m. padidėjo 7,7 % arba 1 768 t. nuo 22 816 t. iki 24 584 t.. Pagrindinės to priežastys:


- Kėdainių RK padidėjęs išmetamo CO₂ kiekis 18,3 % arba 2 344 t. nuo 12 783 t. iki 15 127 t., dėl 2023 m. lyginant su 2022 m. padidėjusio Kėdainių RK iškastiniu kuru pagamintos šilumos kiekio nuo 50 714 MWh iki 70 613 MWh;

AB „Lifosa“ apribojus šilumos tiekimą į Kėdainių miesto centralizuotą šilumos tiekimo sistemą;

- Panevėžio TE padidėjęs išmetamo CO₂ kiekis 123,8 % arba 1 843 t. nuo 1 489 t. iki 3 332 t., dėl 2023 m. lyginant su 2022 m. padidėjusio Panevėžio TE pagaminto elektros energijos kiekio 130,6 %, arba 3 794 MWh nuo 2 906 MWh iki 6 700 MWh;
- 2023 m. išmetamas CO₂ kiekio padidėjimas nėra ženklus, jei lyginsime praėjusių šešių metų faktinius duomenis. 2018 metais CO₂ išmetimai siekė net 45 506 t per metus. Tik 2020 m. CO₂ išmetimai buvo neįprastai maži - 5 800 t., tai lėmė neįprastai šiltas 2020 m. šildymo sezono laikotarpis.

2023 m. mokesčiai už aplinkos taršą deginant kurą Bendrovės katilinėse lyginant su 2022 m., sumažėjo 17,1 % arba 2,689 tūkst. Eur - nuo 15,729 iki 13,040 tūkst. Eur. Mokesčiai už aplinkos taršą sumažėjo, dėl 2023 m. sumažėjusio sudeginto mazuto kiekio 86 % arba 1 189 t. nuo 1 381 t. iki 192 t. 2023 m. mokesčiai už mobilius taršos šaltinius, lyginant su 2022 m., sumažėjo 10,2 % arba 0,133 tūkst. Eur., nuo 1,299 iki 1,166 tūkst. Eur. Mažinant mobilią taršą, Bendrovė 2023 m. įsigijo du elektromobilius. Iš viso bendrovėje 2023 m. buvo eksploatuojami trys elektromobiliai.

2023 m. lyginamasis aplinkos taršos mokestis vienai megavatvalandei patiektoji tinklus šilumos ir pagamintos elektros energijos, lyginant su 2022 m., sumažėjo 0,005 Eur/MWh (nuo 0,029 iki 0,024 Eur/MWh), dėl aukščiau išdėstytų priežasčių.



Panevėžio šilumos tinklai 1983 m.



Panevėžio RK-I, adresu Pušaloto g. 191, Panevėžys

6. INVESTICIJOS IR REMONTAI

Vykdam patvirtintą Bendrovės investicijų planą, per 2023 m. **investicijos** sudarė **6 521,57** tūkst. Eur .

Didžiausios atliktos investicijos:

- Rokiškio RK naujo biokuro kūrenamo garo katilo įrengimas – 2 104,98 tūkst. Eur;
- Šilumos tinklų rekonstravimas Panevėžio mieste – 1 328,07 tūkst. Eur;
- Šilumos tinklų rekonstravimas Rokiškio m. – 588,39 tūkst. Eur;
- Organinio rankinio ciklo jėgainės įrengimas Rokiškio RK – 459,56 tūkst. Eur;
- Šilumos tinklų rekonstravimas Zarasų m. – 226,84 tūkst. Eur.


Per 2023 m. **remonto darbų** atlikta už **700,2** tūkst. Eur, iš jų ūkio būdu - **234,2** tūkst. Eur.

Didžiausi atlikti remontai:

- Senamiesčio g. 113 teritorijos, fasadinio įėjimo sutvarkymo darbai, teritorijos asfaltavimas – 218,2 tūkst. Eur;
- Panevėžio RK - 1 biokuro katilų ir juos aptarnaujančios įrangos remontai – 111,1 tūkst. Eur;
- Rokiškio RK biokuro katilų ir jų įrangos remontai – 58,7 tūkst. Eur;
- Šilumos tiekimo tinklų Panevėžio m. remontai - 21,6 tūkst. Eur;
- Panevėžio elektrinės įrengimų remontai – 17,5 tūkst. Eur;
- Rokiškio RK garo katilo Nr.2 pakuros remonto darbai – 14,9 tūkst. Eur.
- Krautuvo strėlės remontas - 17,6 tūkst. Eur.

2023 m. dalinai Lietuvos Respublikos finansuojamų projektų rangos darbų buvo atlikta už 2 311,1 tūkst. Eur, gauta 568,5 tūkst. Eur paramos.

2023 m. baigti 3 dalinai Lietuvos Respublikos lėšomis finansuojami projektai bei įsigyti du elektromobiliai, kurių bendra vertė 1843,4 tūkst. Eur, t.sk parama yra 141,0 tūkst. Eur.



9 pav. Investicijos pagal rūšis 2023 m., tūkst. Eur

164 m

Per 2023 m. suremontuota šilumos tinklų

5 931 m

Per 2023 m. rekonstruota šilumos tinklų

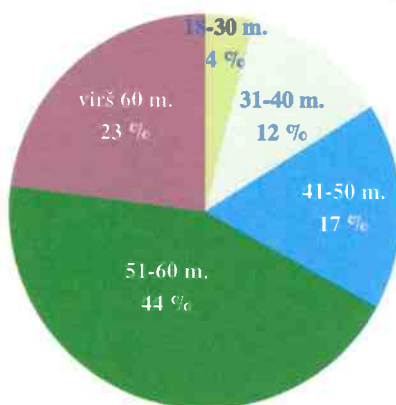
288 m

Per 2023 m. nutiesta naujų šilumos tinklų



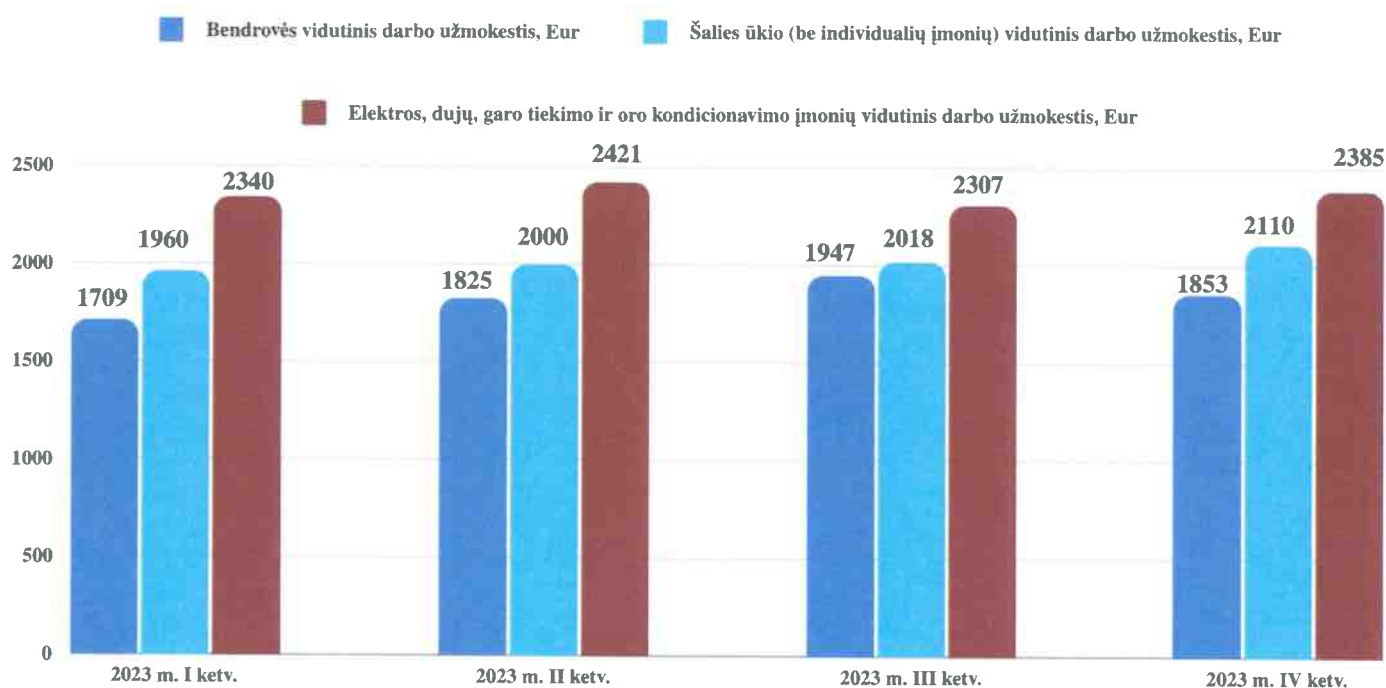
7. PERSONALAS IR DARBO UŽMOKESTIS

Organizuojant personalo darbą, siekiama pritraukti ir išlaikyti kvalifikuotus darbuotojus, taip kuriant ilgalaikę ir sėkmingą Bendrovės ateitį, tuo tikslu buvo vykdoma reikiamų profesijų, specialybių ir kvalifikacijos darbuotojų paieška ir atranka. Per 2023 m. priimti 39 darbuotojai (iš jų – 23 darbuotojai pagal terminuotas darbo sutartis, 16 darbuotojų pagal neterminuotas darbo sutartis), atleisti 52 darbuotojai (iš jų – 9 darbuotojai dėl išėjimo į senatvės pensiją, 19 darbuotojų – pasibaigus sutarties terminui, 6 darbuotojai dėl darbo organizavimo tobulinimo, 3 darbuotojai dėl sveikatos ir kt.). Darbuotojų darbo skaičiaus mažėjimą lemia naujų technologijų diegimas, darbo vietų automatizavimas ir darbo organizavimas. 2023 m. atlikti struktūriniai pakeitimai sujungiant du padalinius - Rokiškio ŠTR ir Zarasų ŠTR ir įsteigtas vienas bendras padalinys Rokiškio - Zarasų ŠTR.

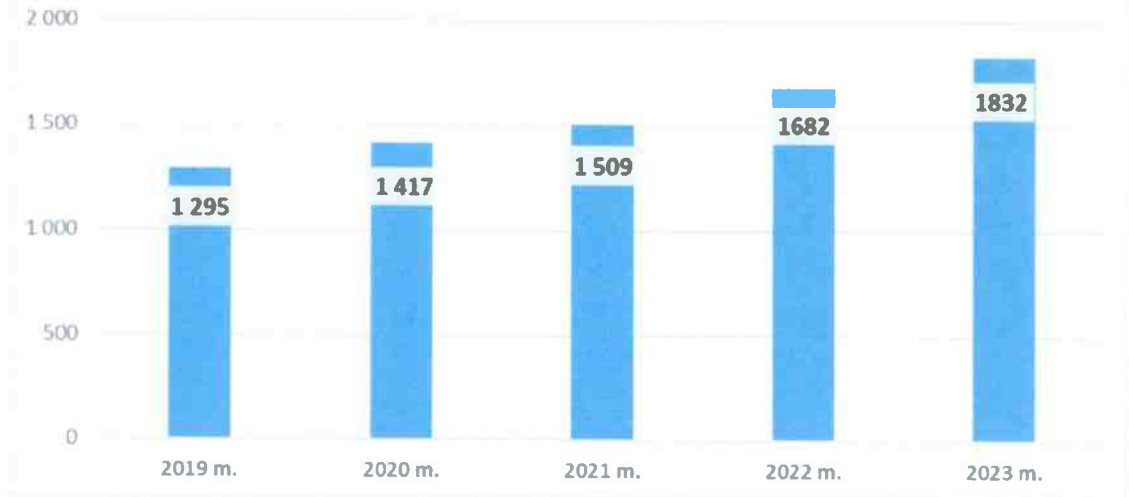


10 pav. Darbuotojų skaičius 2023 m. gruodžio 31 d. pagal amžių

Bendrovėje yra sudaryta Kolektyvinė sutartis, kuri užtikrina efektyvų Bendrovės darbą, gerina darbuotojų darbo, ekonomines ir socialines sąlygas nei numato Lietuvos Respublikos Darbo kodeksas. Pagal Kolektyvinę sutartį Bendrovės darbuotojams taikomos papildomos garantijos (išmokos) ligos, artimųjų mirties atvejais, parama gimus (įsivaikinus) vaikui (-ą), papildomos apmokamos atostogos sudarius santuoką, mirus artimajam, mokslui. Visi darbuotojai, kurių nepertraukiamas darbo stažas Bendrovėje didesnis nei vieneri metai, skatinami pasirūpinti savo sveikata ir išsaugoti darbingumą draudžiant juos papildomu sveikatos draudimu.



11 pav. Bendrovės vidutinio darbo užmokesčio palyginimas su šalies bei energetinio sektoriaus įmonių vidutiniu darbo užmokesčiu (Eur)



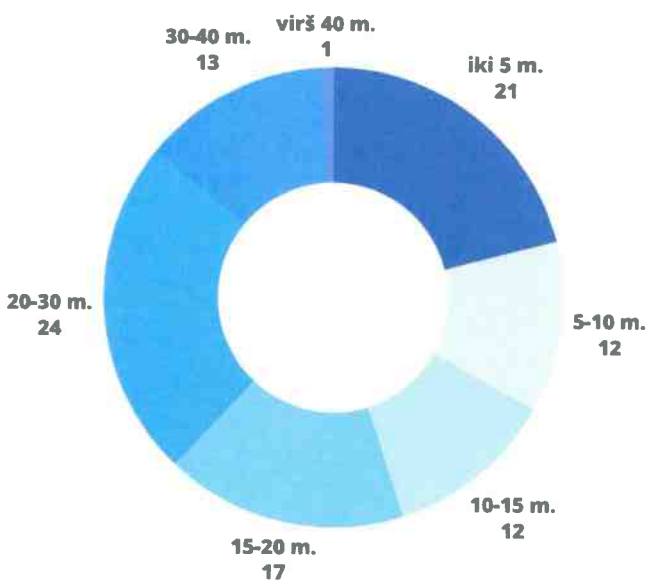
12 pav. Bendrovės vidutinio darbo užmokesčio kaita (Eur)

2023 m. gruodžio 31 dieną Bendrovėje darbuotojų skaičius - 395. Geografiškai daugiausiai darbuotojų dirba Panevėžyje - 227, toliau pagal darbuotojų skaičių išsidėsto Rokiškio ir Zarasų - 79, Kėdainių - 48, Kupiškio ir Pasvalio rajonuose - 41.

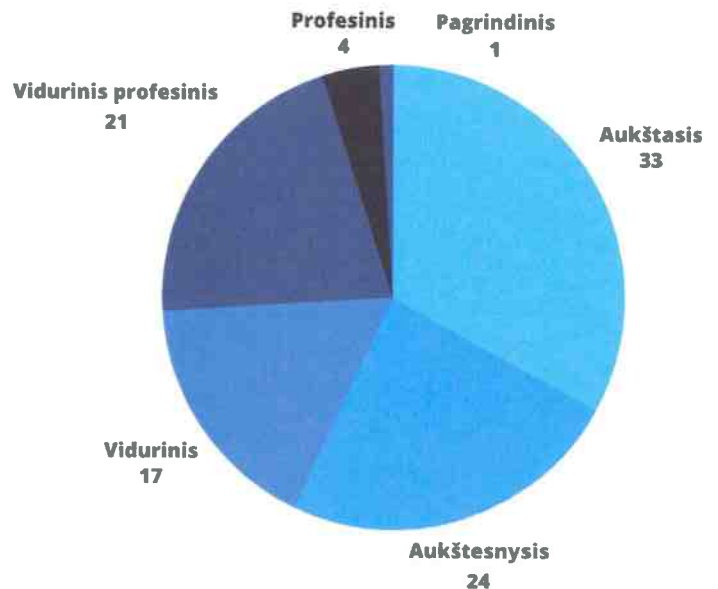


*Darbo užmokesčio fondas - 8 306 tūkst. Eur.
Vidutinis metinis darbo užmokestis - 1832 Eur/mėn.*

Darbuotojų darbo stažas Bendrovėje keičiasi nežymiai. Ilgiausiai išdirbusio darbuotojo darbo stažas 44 metai ir 2 mėnesiai. Daugiausia išdirbusių darbuotojų yra nuo 20 m. iki 30 m., Bendrovėje dirba 6 darbuotojai, kurių darbo stažas virš 40 metų. Darbuotojų kaita maža ir parodo, kad Bendrovėje suteikiamos saugios darbo sąlygos ir užtikrinamos socialinės garantijos, o kad Bendrovei ir jos darbuotojams, vykdančioms nustatytas funkcijas ir pareigas, būtų užtikrintas jų nepriklausomumas, užkertamas kelias atsirasti ir plisti korupcijai, sukurta tinkama ir geranoriška darbo aplinka - Bendrovėje galioja etikos kodeksas bei korupcijos prevencijos priemonių įgyvendinimo tvarka.



13 pav. Darbuotojų skaičiaus palyginimas pagal stažą, %



14 pav. Darbuotojų išsilavinimas, %

8. SAUGA DARBE

Bendrovėje laikomasi darbuotojų saugos ir sveikatos bendrų nuostatų ir principų. Periodiškai atliekami operatyvinio ir remonto personalo mokymai - saugos darbe, gaisrinės saugos, civilinės saugos, pirmosios medicininės pagalbos suteikimas. Bendrovės darbuotojai nuolat aprūpinami asmeninėmis ir kolektyvinėmis saugos priemonėmis, tikrinama gaunamų saugos priemonių kokybė ir atitikimas nustatytiems reikalavimams, tobulinama jų techninė specifikacija.

Įgyvendinant Bendrovės Generalinio direktoriaus įsakymu patvirtintame Profesinės rizikos, susijusios su COVID-19 ligos plitimu, rizikos šalinimo ar mažinimo priemonių plane numatytas prevencines priemones ir vadovaujantis Sveikatos apsaugos ministerijos rekomendacijomis buvo vykdomas padalinių bei darbuotojų aprūpinimas asmeninėmis saugos priemonėmis



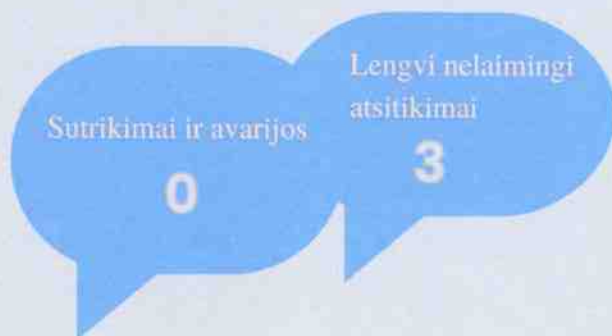
Įgyvendinamas projektas - naujas biokuro garo katilas Rokiškio RK

(vienkartinėmis veido kaukėmis, vienkartinėmis pirštinėmis, dezinfekciniais skysčiais paviršiams valyti, rankoms dezinfekuoti). Buvo vykdoma nuolatinė kontrolė, kaip įgyvendinamos Profesinės rizikos, susijusios su COVID-19 ligos plitimu, rizikos šalinimo ar mažinimo priemonių plane



numatytos priemonės. Suorganizuotas darbuotojų vakcinavimas nuo COVID-19 ligos Bendrovėje.

Saugos darbe ir inspekcijos skyrius organizavo eksploataavimo instrukcijų parengimą, peržiūrėjimą, tvarkė jų apskaitą, nagrinėjo pasikeitimus taisyklėse ir kituose norminiuose dokumentuose, koregavo esančias instrukcijas, vykdė padalinių aprūpinimą instrukcijomis. Per ataskaitinį laikotarpį peržiūrėta bei patvirtinta 98 eksploataavimo instrukcijos.



9. INFORMACINĖS PRIEMONĖS IR KLIENTŲ APTARNAVIMAS

Modernus, efektyvus ir kokybiškas vartotojų aptarnavimas, tenkinant jų poreikius bei užtikrinant jiems patikimą šilumos ir karšto vandens tiekimą, vienas iš didžiausių Bendrovės veiklos prioritetų. Bendraujant su vartotojais, atsakoma į jų klausimus dėl šilumos ir karšto vandens tiekimo, kainų, pateiktų sąskaitų, sutarčių sudarymo, pateikiami įspėjimai apie numatomas taikyti skolos išieškojimo priemones, sudaromos skolos grąžinimo sutartys.

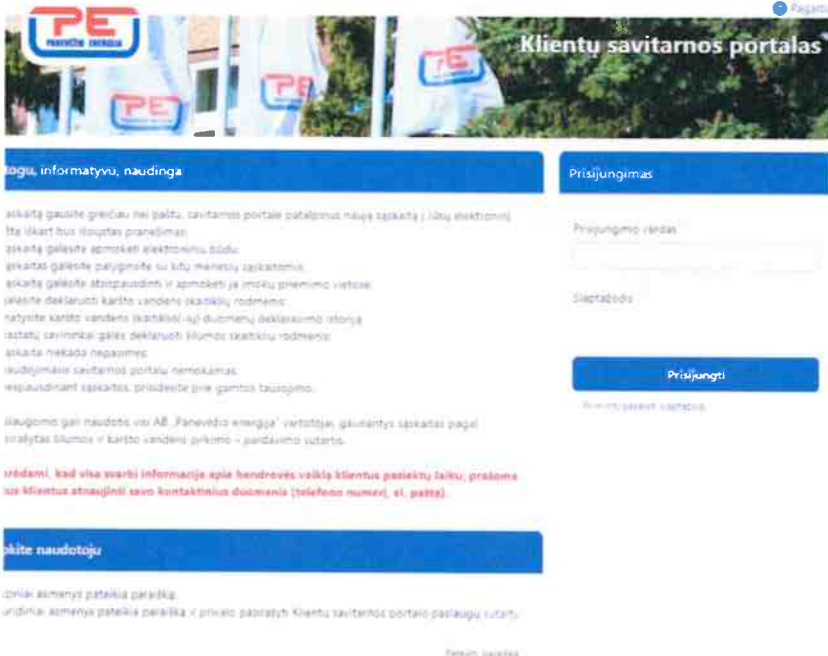


Naudingi patarimai vartotojams, skelbiami Bendrovės interneto svetainėje

Įgyvendinant viešuosius ryšius, teikiant visuomenei informaciją apie Bendrovės veiklą bei siekius, buvo paruošta Bendrovės straipsnių ir informacinių pranešimų, duota Bendrovės atstovų interviu šalies televizijoms.

Organizuotos ekskursijos moksleiviams į Bendrovę, dalyvauta Panevėžio plėtros agentūros organizuotame renginyje, kurio metu organizuotos ekskursijos visuomenei į Panevėžio katilinę ir termofikacinę elektrinę.

Bendrovės veiklos 60 - to jubiliejaus proga paruošta ir išleista knyga.



2023 m. augo Bendrovės internetinės svetainės, socialinio puslapio ir portalo lankytojų skaičius. Bendrovės internetinę svetainę (<http://pe.lt>) aplankė apie 41 tūkst. lankytojų, Klientų savitarnos portalu (<https://siluma.pe.lt>) naudojosi 8 000 klientų.

Buvo ir toliau sėkmingai diegiamas nuotolinis šilumos apskaitos prietaisų duomenų perdavimas iš įvadinių šilumos punktų, šiuo metu visą ūkį sudaro virš 2 500 apskaitos duomenų perdavimo įrenginių.

Sistemiškai diegiami programų pakeitimai ir atnaujinimai, visa kompiuterinio tinklo įranga įjungta į bendrą IT kontrolės ir saugumo valdymo sistemą, duomenis stebint realiu laiku, taip užtikrinamas patikimas ir laiku atliekamas įrangos remontas arba profilaktiniai darbai bei efektyviai reaguojama į įvykius sutrikimus. Visos Bendrovės tarnybinės stotys iškeltos į virtualią platformą, patikimesnę sistemą, kuri dalijasi resursais.

10. VEIKLOS EKONOMINĖ ANALIZĖ

10.1 Pajamos

Bendrovė per 2023 m. uždirbo 52 135 tūkst. Eur pajamų. Pajamos, lyginant su 2022 m., sumažėjo 5 904 tūkst. Eur (arba 10,2 %). Pajamų pasikeitimą lėmė sumažėjusios pagrindinės veiklos pajamos bei sumažėję apyvartinių taršos leidimų (toliau – ATL) pardavimai:

- Pajamos iš šilumos veiklos sumažėjo 3 763 tūkst. Eur, šilumos balansavimo pajamos sumažėjo 20 tūkst. Eur, karšto vandens tiekimo (be šilumos vertės) veiklos pajamos padidėjo 491 tūkst. Eur. Vidutinės šilumos kainos sumažėjimas 2,6 % (nuo 7,77 ct/ kWh iki 7,57 ct/ kWh) pajamas per 2023 m. sumažino 1 266 tūkst. Eur, o 33 tūkst. MWh arba 5,4 % sumažėję šilumos pardavimai pajamas sumažino 2 497 tūkst. Eur. Vidutinės karšto vandens kainos (be šilumos vertės) padidėjimas 25,2 % (nuo 2,00 Eur/ m³ iki 2,51 Eur/ m³) pajamas per 2023 m. padidino 545 tūkst. Eur, o 21,5 tūkst. m³ arba 2 % sumažėję karšto vandens (be šilumos vertės) pardavimai pajamas sumažino 54 tūkst. Eur, pajamos už kondensato pardavimus sumažėjo 47 tūkst. Eur.
- Pajamos, teikiant izoliuoto elektros energetikos sistemos darbo paslaugą Panevėžio TE, sumažėjo 708 tūkst. Eur (01-10 mėn. teikiant izoliuoto elektros energetikos sistemos darbo paslaugą, pajamos sumažėjo 114 tūkst. Eur, saugumo dedamosios taikymas nuo 2023 m. liepos mėn. pajamas sumažino 99 tūkst. Eur, elektros energijos pardavimai pagal operatoriaus nurodymą pajamas sumažino 495 tūkst. Eur); elektros energijos pardavimai elektros biržoje pajamas padidino 234 tūkst. Eur; nepriklausomo elektros energijos tiekėjo veikla pajamas sumažino 461 tūkst. Eur.
- Kiti pardavimai (elektros energijos ir gamtinių dujų balansavimo pardavimai) sumažėjo 192 tūkst. Eur.

4 lentelė. Pajamų palyginimas, tūkst. Eur

Pajamos	2023 m.	2022 m.	Pokytis, lyginant 2023 m. – 2022 m.
<i>Pagrindinė veikla</i>	50 173	54 639	(4 466)
- šilumos ir karšto vandens veikla	47 067	50 406	(3 339)
- izoliuoto elektros energetikos sistemos darbo paslauga	1 989	2 697	(708)
- elektros energijos pardavimai biržoje	839	605	234
- nepriklausomo elektros energijos tiekėjo veikla	17	478	(461)
- kiti pardavimai	261	453	(192)
<i>Kita veikla, finansinė ir investicinė veikla:</i>	1 962	3 400	(1 438)
- kita veikla	1 736	3 254	(1 518)
- finansinė ir investicinė veikla	226	146	80
<i>Viso:</i>	52 135	58 039	(5 904)

5 lentelė. Pagrindinės veiklos - šilumos ir elektros energijos gamybos, pardavimo apimčių bei kainų pasikeitimai

Rodikliai	Mato vnt.	2023 m.	2022 m.	Pokytis, %
<i>Pardavimų apimtys</i>				
Šilumos pardavimai	tūkst. MWh	578,4	611,4	(5,4)
Elektros energijos pardavimai	tūkst. MWh	5,6	2,6	115,4
Izoliuoto darbo paslauga	tūkst. MWh	218,9	262,8	(16,7)
<i>Kainos</i>				
Vidutinė šilumos kaina	ct/kWh	7,57	7,77	(2,6)
Vidutinė elektros energijos kaina	ct/kWh	161,82	46,85	245,4
Izoliuoto darbo paslaugos kaina (įskaitant gamtinių dujų saugumo dedamąją)	Eur/MWh	8,41	7,81	7,7

Pajamos iš kitos, finansinės ir investicinės veiklos 2023 m. sudarė 1 962 tūkst. Eur (2022 m. – 3 400 tūkst. Eur).

Kitos veiklos pajamos 2023 m. sudarė 1 736 tūkst. Eur (2022 m. – 3 254 tūkst. Eur). Tai pajamos už šildymo ir karšto vandens sistemų priežiūrą, apyvartinių taršos leidimų pardavimus, atsargų ir materialaus turto pardavimus, turto nuomą, įvairias teikiamas paslaugas, kompensacijų skaičiavimus ir kt. Kitos veiklos pajamų pasikeitimą lėmė 1 572 tūkst. Eur sumažėję ATL pardavimai.

Pajamos iš finansinės ir investicinės veiklos per 2023 m. sudarė 226 tūkst. Eur (2022 m. – 146 tūkst. Eur). Pajamų išaugimą lėmė palūkanų už indėlius išaugimas (50 tūkst. Eur), baudų ir delspinigių iš nemokių vartotojų išaugimas už pradelstus atsiskaitymus.

10.2 Sąnaudos

Sąnaudos per 2023 m. be pelno mokesčio sudarė 49 218 tūkst. Eur (2022 m. – 55 951 tūkst. Eur) ir, lyginant su 2022 m., sumažėjo 6 733 tūkst. Eur arba 12,0 %. Pagrindinės veiklos sąnaudos, lyginant su 2022 m., sumažėjo 6 614 tūkst. Eur ir sudarė 99,1 % visų Bendrovės sąnaudų.

6 lentelė. Sąnaudų kitimas, tūkst. Eur

Sąnaudos	2023 m.	2022 m.	Pokytis, lyginant 2023 m. – 2022 m.
Pagrindinė veikla:	48 768	55 382	(6 614)
- šilumos ir karšto vandens veikla	46 376	51 446	(5 070)
- elektros energijos veikla. Iš jos:	2 392	3 936	(1 544)
- izoliuoto elektros energetikos sistemos darbo paslauga	1 922	2 542	(620)
- elektros energijos pardavimai biržoje	438	422	16
- nepriklausomo elektros energijos tiekėjo veikla	32	972	(940)
Kita, finansinė ir investicinė veikla:	450	569	(119)
- kita veikla	402	508	(106)
- finansinė ir investicinė veikla	48	61	(13)
Viso:	49 218	55 951	(6 733)

Kitos veiklos bei finansinės ir investicinės veiklos sąnaudos 2023 m. sąnaudų struktūroje sudarė 0,9 % arba 450 tūkst. Eur (2022 m. – 569 tūkst. Eur). Kitos veiklos sąnaudos per 2023 m. sudarė 402 tūkst. Eur (2022 m. – 508 tūkst. Eur). Tai sąnaudos už šildymo ir karšto vandens sistemų priežiūrą, teikiamas įvairias paslaugas. Finansinės veiklos sąnaudos per 2023 m. sudarė 48 tūkst. Eur (2022 m. – 61 tūkst. Eur). Tai palūkanų už banko kreditus sąnaudos, baudų ir delspinigių sąnaudos bei kitos finansinės veiklos sąnaudos.

7 lentelė. Šilumos ir karšto vandens sąnaudų kitimas, tūkst. Eur

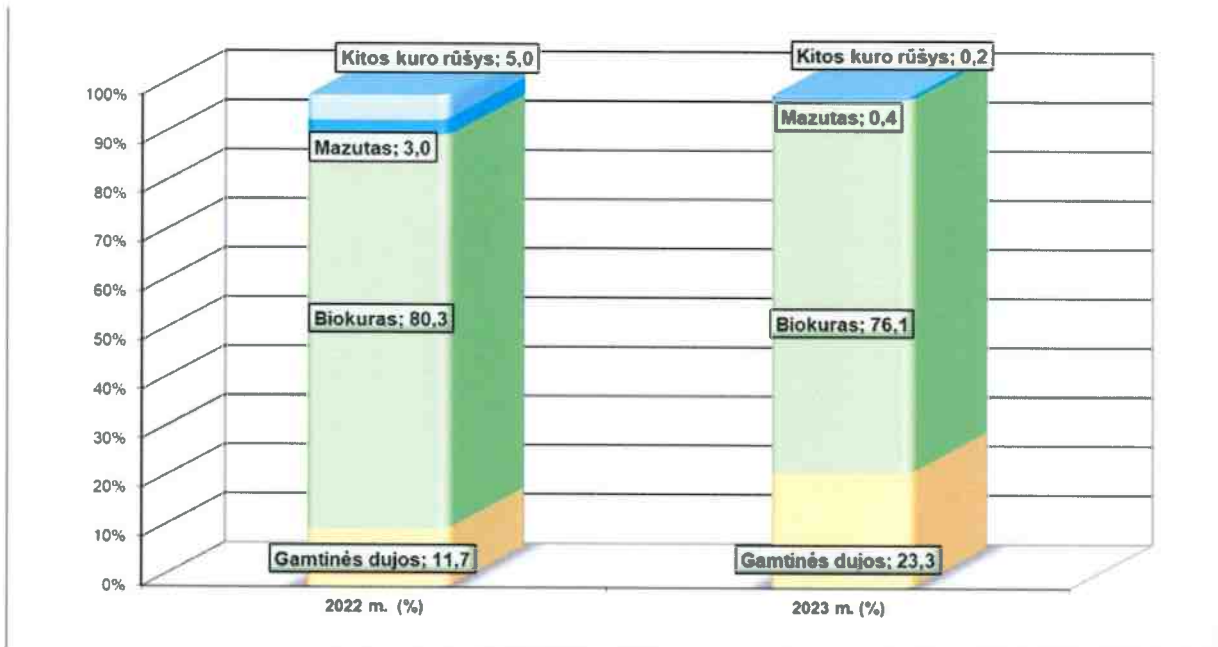
Sąnaudos	Mato vnt.	2023 m.	2022 m.	Pokytis lyginant 2023 - 2022 m.	2023 m. sąnaudų struktūra (%)
Viso sąnaudų:	tūkst. Eur	46 376	51 446	(5 070)	100,0
Kintamos sąnaudos:	tūkst. Eur	31 328	36 457	(5 129)	67,6
- kuras technologijai	tūkst. Eur	20 845	25 113	(4 268)	45,0
- pirкта šiluma	tūkst. Eur	6 378	6 550	(172)	13,8
- elektros energija technologijai	tūkst. Eur	1 256	2 488	(1 232)	2,7
- geriamas vanduo ir nuotekos	tūkst. Eur	2 710	2 171	539	5,8
- kitos kintamos sąnaudos	tūkst. Eur	139	135	4	0,3
Pastovios sąnaudos :	tūkst. Eur	15 048	14 989	59	32,4
-einamojo remonto ir aptarnavimo sąnaudos	tūkst. Eur	1 585	1 314	271	3,4
- nusidėvėjimas ir amortizacija	tūkst. Eur	3 416	3 758	(342)	7,4
- darbo užmokesčio sąnaudos	tūkst. Eur	7 550	7 079	471	16,3
- soc. draudimo sąnaudos	tūkst. Eur	133	125	8	0,3
- mokesčiai	tūkst. Eur	1 078	987	91	2,3
- administracinės sąnaudos	tūkst. Eur	144	143	1	0,3
- rinkodaros ir pardavimų sąnaudos	tūkst. Eur	175	181	(6)	0,4
- kitos sąnaudos (audito, turto draudimo, atidėjinių ir kaupinių sąnaudos, sąnaudos Kolektyvinės sutarties vykdymui, parama ir kt.)	tūkst. Eur	967	1 402	(435)	2,0

Kintamos šilumos ir karšto vandens tiekimo sąnaudos 2023 m. sudarė 31 328 tūkst. Eur ir, lyginant su 2022 m., sumažėjo 5 129 tūkst. Eur. Pagrindiniai veiksniai nulėmę kintamą sąnaudų kitimą:

- Kuro sąnaudos technologijai per 2023 m. sudarė 20 845 tūkst. Eur ir, lyginant su 2022 m., sumažėjo 4 268 tūkst. Eur, sumažėjus kuro kainoms bei pasikeitus kuro struktūrai. AB "Lifosa" dirbant nepilnu pajėgumu, šilumos poreikį Kėdainių miestui užtikrino Kėdainių RK, naudojanti gamtines dujas. To pasėkoje kuro sąnaudas šilumos gamybai mažino ženkliai sumažėjusios gamtinių dujų, dyzelino kainos bei kuro struktūros pasikeitimas (didėjo gamtinių dujų naudojimas).

8 lentelė. Veiksniai, lėmę kuro sąnaudų šilumos gamybai pasikeitimą

Veiksniai, lėmę kuro sąnaudų šilumos gamybai pasikeitimą:	Mato vnt.	Pokytis, lyginant su 2022 m.
šilumos gamybos pasikeitimas	tūkst. Eur	(922)
sąlyginio kuro kainos pasikeitimas	tūkst. Eur	(3 879)
kiti veiksniai (sąlyginio kuro norma, kuro struktūra)	tūkst. Eur	533
<i>Iš viso:</i>	<i>tūkst. Eur</i>	<i>(4 268)</i>



15 pav. Kuro struktūros šilumos gamyboje kitimas 2022 - 2023 m. (%)

Tai lėmė kuro struktūros pokyčius: gamtinių dujų sunaudojimas sąlyginio kuro struktūroje sudarė 23,3 % (2022 m. – 11,7 %), biokuro – 76,1 % (2022 m. – 80,3 %), kitas iškastinis kuras (mazutas, dyzelinas, akmens anglis) – 0,6 % (2022 m. – 8,0 %). Gamtinių dujų kaina per 2023 m. sumažėjo 49,6 % ir sudarė 58,49 Eur/MWh (2022 m. – 116,03 Eur/MWh). Bendra biokuro kaina padidėjo 1,9 % ir sudarė 31,52 Eur/MWh (2022 m. – 30,92 Eur/MWh.). Bendra sąlyginio kuro kaina sumažėjo 14,1 % ir sudarė 39,48 Eur/MWh (2022 m. – 45,95 Eur/MWh.).

- Pirktos šilumos sąnaudos sumažėjo 172 tūkst. Eur. AB „Lifosa“ apribojus šilumos tiekimą ir sumažėjus iš nepriklausomų šilumos gamintojų perkamam šilumos kiekiui 15 tūkst. MWh (arba 9,1 %), sąnaudos sumažėjo 637 tūkst. Eur, o vidutinei perkamos šilumos kainai išaugus 7,1 %, sąnaudos padidėjo 465 tūkst. Eur. Per 2023 m. perkamos šilumos pasiskirstymas pagal nepriklausomus šilumos gamintojus keitėsi: Bendrovė iš AB „Lifosa“ pirko 12,6 % šilumos (2022 m. -25 %), iš UAB „Biokuro energija“ pirko 53,5 % šilumos (2022 m. -41,4 %), iš AB „Simega“ – 20,0 % (2022 m. – 19,1%), iš UAB „KURANA“ – 11,3 % (2022 m. -11,0 %), iš AB „Panevėžio stiklas“ - 2,6 % (2022 m. -3,5 %).
 - Elektros energijos sąnaudos technologijai sumažėjo 1 232 tūkst. Eur. Vidutinei svertinei elektros energijos kainai su transportavimu sumažėjus 45 % (nuo 21,0 ct/kWh iki 11,56 ct/kWh) elektros energijos sąnaudos sumažėjo 1 065 tūkst. Eur, o sumažėjus elektros energijos poreikiui, sąnaudos sumažėjo 167 tūkst. Eur. Nuosavuose gamybos šaltiniuose gaminamos elektros energijos savikaina išaugo nežymiai 4,5 % (nuo 4,4 ct/kWh iki 4,6 ct/kWh), vidutinė biržoje perkamos elektros energijos kaina (be transportavimo) sumažėjo 48,1 % (nuo 18,48 ct/kWh iki 9,6 ct/kWh).
 - Geriamojo vandens ir nuotekų tvarkymo sąnaudos padidėjo 539 tūkst. Eur, išaugus geriamojo vandens tiekimo ir nuotekų tvarkymo paslaugų kainoms.
 - Kitos kintamos sąnaudos padidėjo 4 tūkst. Eur, išaugus cheminių medžiagų sąnaudoms.
- Pastovios šilumos sąnaudos 2023 m. sudarė 15 048 tūkst. Eur ir, lyginant su 2022 m., padidėjo 59 tūkst. Eur. Pastovių šilumos tiekimo sąnaudų kitimą lėmė:
- 271 tūkst. Eur išaugusios einamojo remonto ir aptarnavimo sąnaudos dėl įvykdytų investicinių projektų;
 - 342 tūkst. Eur sumažėjusios nusidėvėjimo sąnaudos dėl Panevėžio elektrinės turto vienetų susidėvėjimo;
 - 479 tūkst. Eur išaugusios darbo užmokesčio su soc. draudimu sąnaudos, padidėjus vidutiniam darbo užmokesčiui;
 - 91 tūkst. Eur išaugusios mokesčių sąnaudos, 42 tūkst. Eur išaugus mokesčiui Valstybinei energetikos reguliavimo tarybai (VERT) pagal Energetikos įstatymą, 3 tūkst. Eur padidėjus aplinkos taršos mokesčiui, 44 tūkst. Eur išaugus nekilnojamo turto mokesčiui bei 2 tūkst. Eur išaugus kitiems mokesčiams (transporto savininkų mok. ir kt.);
 - 435 tūkst. Eur sumažėjusios kitos sąnaudos dėl 62 tūkst. Eur sumažėjusių beviltiškų skolų sąnaudų, 37 tūkst. Eur sumažėjusių sąnaudų už komunalines paslaugas bei ženkliai sumažėjusių pensijų, atostoginių kaupimo sąnaudų.

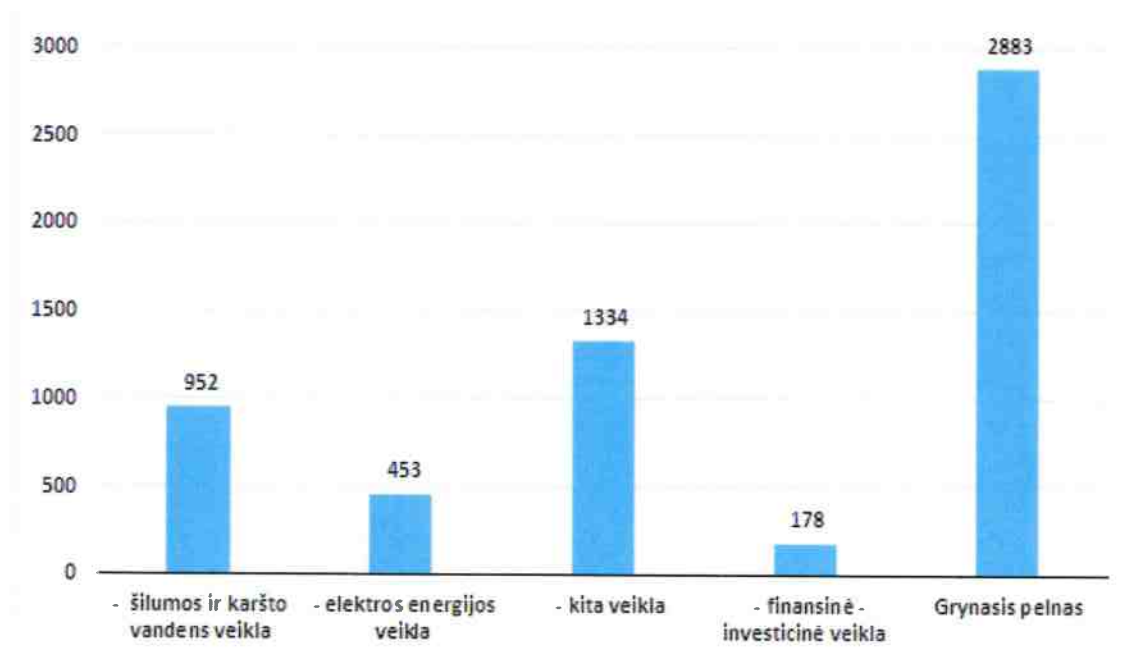
10.3 Rezultatas pagal veiklas

Bendrovės finansinės veiklos rezultatas analizuojamas pagal atskiras veiklas.

9 lentelė. Pelno (nuostolių) kitimas pagal atskiras veiklas, tūkst. Eur

Veiklų rezultatai (pelnas, nuostoliai)	2023 m.	2022 m.	Pokytis, lyginant 2023 m. – 2022 m.
Pagrindinė veikla:	1 405	(743)	2 148
- šilumos ir karšto vandens veikla	952	(588)	1 540
- elektros energijos veikla	453	(155)	608
Kita, finansinė ir investicinė veikla:	1 512	2 831	(1 319)
- kita veikla	1 334	2 746	(1 412)
- finansinė ir investicinė veikla	178	85	93
Pelnas (nuostoliai) prieš apmokestinimą	2 917	2 088	829
Pelno mokestis	(34)	90	(124)
Grynasis pelnas (nuostoliai)	2 883	2 178	705

Bendrovės Bendrovės pelnas prieš apmokestinimą už 2023 m. sudarė 2 917 tūkst. Eur (2022 m. - 2 088 tūkst. Eur). Didžiausią įtaką veiklos rezultatams turėjo pajamų ir sąnaudų pasikeitimai pagrindinėje veikloje bei pasikeitę ATL pardavimai kitoje veikloje.



16 pav. 2023 m. veiklos rezultatai, tūkst. Eur

11. VEIKLOS PLANAI IR PROGNOZĖ 2024 M.



1. INVESTICIJOS

1. 2024 m. numatomos investicijos - 9 539 tūkst. Eur, iš jų parama sudarys 252 tūkst. Eur. Investicinio plano įgyvendinimo tikslas - užtikrinti šilumos tiekimo patikimumą, mažinti šilumos gamybos savikainą, gerinant ekologinę padėtį. Numatomos pagrindinės investicijos 2024 m.:

1.1. Šilumos gamybos šaltiniuose planuojamos investicijos - 4 430 tūkst. Eur, t.sk. parama sudarys 252 tūkst. Eur. Iš jų :

1.1.1. Absorbcinio šilumos siurblio įrengimas Pel biokuro katilinėje - 50 tūkst. Eur. Bendra objekto vertė 800 tūkst. Eur, t.sk. parama 20 % (jei nebus vykdomas 1.1.2. punkte nurodytas projektas);

1.1.2. Panevėžio elektrinės rekonstravimas, pritaikant naudoti atsinaujinančius energijos išteklius - 100 tūkst. Eur. Bendra objekto vertė 20 000 tūkst. Eur, t.sk. parama dotacijomis sudarys 20 %;

1.1.3. Kėdainių RK rekonstravimas, įrengiant biokuro kūrenamus katilus – 500 tūkst. Eur. Bendra objekto vertė 15 000 tūkst. Eur, t.sk. dotacijos 20 % (Rekonstrukcija bus vykdoma, jei AB „Lifosa“ veikla nebus atnaujinta);

1.1.4. Katilų keitimas Akademijos katilinėje 100 tūkst. Eur. Bendra objekto vertė 1500 tūkst. Eur, t.sk. dotacijos 20 %;

1.1.5. Katilo keitimas Mikoliškio katilinėje - 100 tūkst. Eur;

1.1.6. Saulės fotovoltinės elektrinės įrengimas Pasvalio RK - 25 tūkst. Eur;

1.1.7. Narteikių katilinės dūmtraukio demontavimas ir naujo įrengimas – 100 tūkst. Eur;

1.1.8. Rokiškio RK naujo biokuro kūrenamo garo katilo įrengimas – 600 tūkst. Eur. Bendra objekto vertė 2 800 tūkst. Eur, t.sk. parama dotacijomis sudarys 15 %.

1.2. Šilumos tinklų rekonstravimas per 2024 m. sudarys 4 230 tūkst. Eur.

1.3. Bendrųjų poreikių investicijos sudarys 879 tūkst. Eur.

2. NAUJŲ ŠILUMOS VARTOTOJŲ PAIEŠKA VISŲ AB „PANEVĖŽIO ENERGIJA“ APTARNAUJAMŲ SAVIVALDYBIŲ TERITORIJOJE

3. KLIENTŲ APTARNAVIMO GERINIMAS

3.1. Didinti klientams elektroniniu būdu pateikiamų sąskaitų kieki.

3.2. Atsiskaitomųjų apskaitos prietaisų duomenų, nuskaitymų nuotoliniu būdu, įrangos plėtimas.

3.3. Vadybininkų darbo modernizavimas.

4. KLIENTŲ ŠVIETIMAS ENERGETINIO EFEKTYVUMO KLAUSIMAIS

5. "ŽALIEJI" PIRKIMAI

Per viešuosius pirkimus įsigyjant prekes, paslaugas ir darbus būtų daroma kuo mažesnė įtaka klimato kaitai, aplinkos taršai, atliekų susidarymui, gamtos išteklių naudojimui.

6. KAINODAROS PASIKEITIMAI

6.1. Pagal 2024-02-23 VERT nutarimą Nr. O3E-230 „Dėl AB „Panevėžio energija“ šilumos kainų dedamųjų perskaičiavimo“ Bendrovės Valdyba 2024-02-23 sprendimu Nr. 8-02-2024 nustatė koreguotą šilumos gamybos ir (ar) tiekimo pajamų lygį antriesiems šilumos bazinės kainos galiojimo metams, pagal kurį šilumos kainos bus skaičiuojamos nuo 2024 m. balandžio mėn.

6.2. Pagal 2024-01-18 VERT nutarimą Nr. O3E-39 „Dėl AB „Panevėžio energija“ karšto vandens kainų vienašališko nustatymo“ pagal kurį karšto vandens kainos skaičiuojamos nuo 2024 m. kovo mėn.

Generalinis direktorius



Petras Diksa

2024 - 03 - 15

AB „PANEVĖŽIO ENERGIJA“

Įmonės kodas 147248313, Senamiesčio g. 113, 35114 Panevėžys. Duomenys kaupiami ir saugomi juridinių asmenų registre.
2023 m. sausio 1 d.–2023 m. gruodžio 31 d. Finansinės ataskaitos (eurais, jei nenurodyta kitaip), 2024-03-15

BALANSAS
2023 M. GRUODŽIO 31 D.

	Straipsniai	Pastabos Nr.	Ataskaitinis laikotarpis	Praėjęs ataskaitinis laikotarpis
TURTAS				
A.	ILGALAIKIS TURTAS		81 020 913	80 730 322
1.	NEMATERIALUSIS TURTAS	3.1.	128 226	128 672
1.1.	Plėtros darbai			
1.2.	Prestižas			
1.3.	Programinė įranga		128 223	126 917
1.4.	Koncesijos, patentai, licencijos, prekių ženklai ir panašios teisės		3	1 755
1.5.	Kitas nematerialusis turtas			
1.6.	Sumokėti avansai			
2.	MATERIALUSIS TURTAS	3.2.	80 027 219	79 688 553
2.1.	Žemė			
2.2.	Pastatai ir statiniai		57 471 956	59 111 337
2.3.	Mašinos ir įranga		16 245 425	17 718 884
2.4.	Transporto priemonės		427 296	219 464
2.5.	Kiti įrenginiai, prietaisai ir įrankiai		800 520	860 689
2.6.	Investicinis turtas			
2.6.1.	Žemė			
2.6.2.	Pastatai			
2.7.	Sumokėti avansai ir vykdomi materialiojo turto statybos (gamybos) darbai		5 082 022	1 778 179
3.	FINANSINIS TURTAS		181 265	194 421
3.1.	Įmonių grupės įmonių akcijos			
3.2.	Paskolos įmonių grupės įmonėms			
3.3.	Iš įmonių grupės įmonių gautinos sumos			
3.4.	Asocijuotųjų įmonių akcijos			
3.5.	Paskolos asocijuotosioms įmonėms			
3.6.	Iš asocijuotųjų įmonių gautinos sumos			
3.7.	Ilgalaikės investicijos			
3.8.	Po vieno metų gautinos sumos	3.3.	11 265	24 421
3.9.	Kitas finansinis turtas	3.4.	170 000	170 000
4.	KITAS ILGALAIKIS TURTAS		684 203	718 676
4.1.	Atidėtojo pelno mokesčio turtas	3.22.	684 203	718 676
4.2.	Biologinis turtas			
4.3.	Kitas turtas			
B.	TRUMPALAIKIS TURTAS		13 851 897	16 268 773
1.	ATSARGOS		3 500 570	3 693 286
1.1.	Žaliavos, medžiagos ir komplektavimo detalės	3.5.	2 940 448	2 745 444
1.2.	Nebaigta produkcija ir vykdomi darbai			
1.3.	Produkcija			
1.4.	Pirktos prekės, skirtos perparduoti			
1.5.	Biologinis turtas			
1.6.	Ilgalaikis materialusis turtas, skirtas parduoti			
1.7.	Sumokėti avansai	3.6.	560 122	947 842
2.	PER VIENUS METUS GAUTINOS SUMOS		7 978 156	11 968 401
2.1.	Pirkėjų skolos	3.7.	6 792 117	10 354 596
2.2.	Įmonių grupės įmonių skolos			
2.3.	Asocijuotųjų įmonių skolos			
2.4.	Kitos gautinos sumos	3.8.	1 186 039	1 613 805
3.	TRUMPALAIKĖS INVESTICIJOS			
3.1.	Įmonių grupės įmonių akcijos			
4.	PINIGAI IR PINIGŲ EKVIVALENTAI	3.9.	2 373 171	607 086
C.	ATEINANČIŲ LAIKOTARPIŲ SĄNAUDOS IR SUKAUPTOS PAJAMOS	3.10.	120 030	49 073
TURTAS IŠ VISO:			94 992 840	97 048 168

AB „PANEVĖŽIO ENERGIJA“

Įmonės kodas 147248313, Senamiesčio g. 113, 35114 Panevėžys. Duomenys kaupiami ir saugomi juridinių asmenų registre.
2023 m. sausio 1 d.–2023 m. gruodžio 31 d. Finansinės ataskaitos (eurais, jei nenurodyta kitaip), 2024-03-15

BALANSAS (tęsinys)

2023 M. GRUODŽIO 31 D.

Straipsniai	Pastabos Nr.	Ataskaitinis laikotarpis	Praėjęs ataskaitinis laikotarpis
NUOSAVAS KAPITALAS IR ĮSIPAREIGOJIMAI			
D. NUOSAVAS KAPITALAS		60 632 481	58 401 935
1. KAPITALAS	3.11.	32 618 320	32 618 320
1.1. Įstatinis (pasirašytasis) arba pagrindinis kapitalas		32 618 320	32 618 320
1.2. Pasirašytasis neapmokėtas kapitalas (-)			
1.3. Savos akcijos, pajai (-)			
2. AKCIJŲ PRIEDAI		0	0
3. PERKAINOJIMO REZERVAS		0	0
4. REZERVAI	3.11.	25 101 000	23 295 000
4.1. Privalomasis rezervas arba atsargos (rezervinis) kapitalas		3 500 000	3 500 000
4.2. Savoms akcijoms įsigyti			
4.3. Kiti rezervai		21 601 000	19 795 000
5. NEPASKIRSTYTASIS PELNAS (NUOSTOLIAI)		2 913 161	2 488 615
5.1. Ataskaitinių metų pelnas (nuostoliai)		2 882 914	2 177 818
5.2. Ankstesnių metų pelnas (nuostoliai)		30 247	310 797
E. DOTACIJOS, SUBSIDIJOS	3.12.	25 284 315	27 273 584
F. ATIDĖJINIAI		1 480 529	1 666 785
1. Pensijų ir panašių įsipareigojimų atidėjiniai	3.13.	1 480 529	1 666 785
2. Mokesčių atidėjiniai			
3. Kiti atidėjiniai			
G. MOKĖTINOS SUMOS IR KITI ĮSIPAREIGOJIMAI		7 595 515	9 705 864
1. PO VIENŲ METŲ MOKĖTINOS SUMOS IR KITI ILGALAIKIAI ĮSIPAREIGOJIMAI		0	473
1.1. Skoliniai įsipareigojimai			
1.2. Skolos kredito įstaigoms	3.14.		0
1.3. Gauti avansai			
1.4. Skolos tiekėjams			473
1.5. Pagal vekselius ir čekius mokėtinos sumos			
1.6. Įmonių grupės įmonėms mokėtinos sumos			
1.7. Asocijuotosioms įmonėms mokėtinos sumos			
1.8. Kitos mokėtinos sumos ir ilgalaikiai įsipareigojimai			
2. PER VIENUS METUS MOKĖTINOS SUMOS IR KITI TRUMPALAIKIAI ĮSIPAREIGOJIMAI		7 595 515	9 705 391
2.1. Skoliniai įsipareigojimai			
2.2. Skolos kredito įstaigoms	3.14.		1 037 000
2.3. Gauti avansai		268 111	146 774
2.4. Skolos tiekėjams	3.15.	6 293 028	7 364 253
2.5. Pagal vekselius ir čekius mokėtinos sumos			
2.6. Įmonių grupės įmonėms mokėtinos sumos			
2.7. Asocijuotosioms įmonėms mokėtinos sumos			
2.8. Pelno mokesčio įsipareigojimai			
2.9. Su darbo santykiais susiję įsipareigojimai		728 447	830 573
2.10. Kitos mokėtinos sumos ir trumpalaikiai įsipareigojimai	3.15.	305 929	326 791
H. SUKAUPTOS SĄNAUDOS IR ATEINANČIŲ LAIKOTARPIŲ PAJAMOS			
NUOSAVO KAPITALO IR ĮSIPAREIGOJIMŲ IŠ VISO:		94 992 840	97 048 168

Generalinis direktorius



(parašas)

Petras Diksa

Finansų direktorė



(parašas)

Rita Morozovienė

Vyriausioji finansininkė



(parašas)

Daiva Skrupskelienė

AB „PANEVĖŽIO ENERGIJA“

Įmonės kodas 147248313, Senamiesčio g. 113, 35114 Panevėžys. Duomenys kaupiami ir saugomi juridinių asmenų registre.
2023 m. sausio 1 d.–2023 m. gruodžio 31 d. Finansinės ataskaitos (eurais, jei nenurodyta kitaip), 2024-03-15


PELNO (NUOSTOLIŲ) ATASKAITA**2023 M.**

Eil. Nr.	Straipsniai	Pastabos Nr.	Ataskaitinis laikotarpis	Praėjęs ataskaitinis laikotarpis
1.	Pardavimo pajamos	3.17.	50 201 408	54 657 277
2.	Pardavimo savikaina	3.18.	(45 002 682)	(51 189 503)
3.	Biologinio turto tikrosios vertės pokytis			
4.	BENDRASIS PELNAS (NUOSTOLIAI)		5 198 726	3 467 774
5.	Pardavimo sąnaudos			
6.	Bendrosios ir administracinės sąnaudos	3.19.	(3 804 370)	(4 223 157)
7.	Kitos veiklos rezultatai	3.20.	1 345 338	2 761 239
8.	Investicijų į patrunuojančiosios, patrunuojamųjų ir asocijuotųjų įmonių akcijas pajamos			
9.	Kitų ilgalaikių investicijų ir paskolų pajamos			
10.	Kitos palūkanų ir panašios pajamos	3.21.	225 988	146 393
11.	Finansinio turto ir trumpalaikių investicijų vertės sumažėjimas			
12.	Palūkanų ir kitos panašios sąnaudos	3.21.	(48 295)	(63 938)
13.	PELNAS (NUOSTOLIAI) PRIEŠ APMOKESTINIMĄ		2 917 387	2 088 311
14.	Pelno mokestis	3.22.	(34 473)	89 507
15.	GRYNASIS PELNAS (NUOSTOLIAI)		2 882 914	2 177 818


Generalinis direktorius

Finansų direktorė


Vyriausioji finansininkė



(parašas)



(parašas)



(parašas)

Petras Diksa

Rita Morozovienė

Daiva Skrupskelienė

AB „PANEVĖŽIO ENERGIJA“

Įmonės kodas 147248313, Senamiesčio g. 113, 35114 Panevėžys. Duomenys kaupiami ir saugomi juridinių asmenų registre
2023 m. sausio 1 d. – 2023 m. gruodžio 31 d. Finansinės ataskaitos (eurais, jei nenurodyta kitaip), 2024-03-15

NUOSAVO KAPITALO POKYČIŲ ATASKAITA 2023 M.

STRAIPSNIS

	Apmokėtas įstatinis arba pagrindinis kapitalas	Akcijų priedai	Savos akcijos (-)	Perkainojimo rezervas	Įstatymo numatyti rezervai	Kiti rezervai	Nepaskirsty- tasis pelnas (nuostoliai)	Iš viso		
				Ilgalaikio materialiojo turto	Privaloma- sis arba atsargos (rezervinis) kapitalas	Savoms akcijoms išigyti				
				Finansinio turto						
1. Likutis užpraėjusio ataskaitinio (metinio) laikotarpio pabaigoje	32 618 320	0	0	0	0	3 500 000	0	19 790 000	436 951	56 345 271
2. Apskaitos politikos pakeitimo rezultatas										0
3. Esminių klaidų taisymo rezultatas										0
4. Perskaiciuotas likutis užpraėjusio ataskaitinio (metinio) laikotarpio pabaigoje	32 618 320	0	0	0	0	3 500 000	0	19 790 000	436 951	56 345 271
5. Ilgalaikio materialiojo turto vertės padidėjimas (sumažėjimas)										0
6. Veiksmingos apsidraudimo priemonės vertės padidėjimas (sumažėjimas)										0
7. Savų akcijų įsigijimas (pardavimas)										0
8. Pelno (nuostolių) ataskaitoje nepripažintas pelnas (nuostoliai)										0
9. Ataskaitinio laikotarpio grynasis pelnas (nuostoliai)									2 177 818	2 177 818
10. Dividendai									(121154)	(121154)
11. Kitos išmokos										0
12. Sudaryti rezervai								30 000	(30000)	0
13. Panaudoti rezervai								(25 000)	25 000	0
14. Įstatinio kapitalo didinimas (mažinimas) arba pajininkų įnašai (pajų gražinimas)										0
15. Kitas įstatinio arba pagrindinio kapitalo padidėjimas (sumažėjimas)										0
16. Įnašai nuostoliams padengti										0
17. Likutis praėjusio ataskaitinio (metinio) laikotarpio pabaigoje	32 618 320	0	0	0	0	3 500 000	0	19 795 000	2 488 615	58 401 935

AB „PANEVĖŽIO ENERGIJA“

Įmonės kodas 147248313, Senamiesčio g. 113, 35114 Panevėžys. Duomenys kaupiami ir saugomi juridinių asmenų registre
2023 m. sausio 1 d. – 2023 m. gruodžio 31 d. Finansinės ataskaitos (eurais, jei nenurodyta kitaip), 2024-03-15

**NUOSAVO KAPITALO POKYČIŲ ATASKAITA (tęsinys)
2023 M.****STRAIPSNIS**

	Apmokėtas įstatinis arba pagrindinis kapitalas	Akcijų priedai	Savos akcijos (-)	Perkainojimo rezervas	Išstatymo numatyti rezervai	Kiti rezervai	Nepaskirsty- tasis pelnas (nuostoliai)	Iš viso
				Ilgalaikio materialiojo turto	Privaloma- sis arba atsargos (rezervinis) kapitalas			
				Finansinio turto	Savoms akcijoms išigyti			
18. Ilgalaikio materialiojo turto vertės padidėjimas (sumažėjimas)								0
19. Veiksmingos apsidraudimo priemonės vertės padidėjimas (sumažėjimas)								0
20. Savų akcijų įsigijimas (pardavimas)								0
21. Pelno (nuostolių) ataskaitoje nepripažintas pelnas (nuostoliai)								0
22. Ataskaitinio laikotarpio grynasis pelnas (nuostoliai)							2 882 914	2 882 914
23. Dividendai							(652368)	(652368)
24. Kitos išmokos								0
25. Sudaryti rezervai						1 836 000	(1 836 000)	0
26. Panaudoti rezervai						(30 000)	30 000	0
27. Įstatinio kapitalo didinimas (mažinimas) arba pajininkų įnašai (pajų grąžinimas)								0
28. Kitas įstatinio arba pagrindinio kapitalo padidėjimas (sumažėjimas)								0
29. Įnašai nuostoliams padengti								0
30. Likutis ataskaitinio laikotarpio pabaigoje	32 618 320	0	0	0	0	21 601 000	2 913 161	60 632 481

Generalinis direktorius

Finansų direktorė

Vyriausioji finansininkė

Petras Diksa

Rita Morozovienė

Daiva Skrupskelienė



(parašas)
(parašas)
(parašas)

AB „PANEVĖŽIO ENERGIJA“

Įmonės kodas 147248313, Senamiesčio g. 113, 35114 Panevėžys. Duomenys kaupiami ir saugomi juridinių asmenų registre.
2023 m. sausio 1 d. – 2023 m. gruodžio 31 d. Finansinės ataskaitos (eurais, jei nenurodyta kitaip), 2024-03-15

PINIGŲ SRAUTŲ ATASKAITA

2023 M.

	Straipsniai	Ataskaitinis laikotarpis	Praėjęs ataskaitinis laikotarpis
1.	Pagrindinės veiklos pinigų srautai		
1.1.	Grynasis pelnas (nuostoliai)	2 882 914	2 177 818
1.2.	Nusidėvėjimo ir amortizacijos sąnaudos	4 248 588	4 828 659
1.3.	Ilgalaikio materialiojo ir nematerialiojo turto perleidimo rezultatų eliminavimas	(6 758)	(87 166)
1.4.	Finansinės ir investicinės veiklos rezultatų eliminavimas	(177 693)	(82 454)
1.5.	Kitų nepiniginių sandorių rezultatų eliminavimas	66 113	(54 694)
1.6.	Iš įmonių grupės įmonių ir asocijuotųjų įmonių gautinų sumų sumažėjimas (padidėjimas)		
1.7.	Kitų po vienu metų gautinų sumų sumažėjimas (padidėjimas)	13 156	(20 009)
1.8.	Atidėtojo pelno mokesčio turto sumažėjimas (padidėjimas)	34 473	(89 507)
1.9.	Atsargų, išskyrus sumokėtus avansus, sumažėjimas (padidėjimas)	(264 117)	(1 410 435)
1.10.	Sumokėtų avansų sumažėjimas (padidėjimas)	387 720	(613 035)
1.11.	Pirkėjų skolų sumažėjimas (padidėjimas)	3 534 606	(3 621 547)
1.12.	Įmonių grupės įmonių ir asocijuotųjų įmonių skolų sumažėjimas (padidėjimas)		
1.13.	Kitų gautinų sumų sumažėjimas (padidėjimas)	123 090	(466 657)
1.14.	Trumpalaikių investicijų sumažėjimas (padidėjimas)		
1.15.	Ateinančių laikotarpių sąnaudų ir sukauptų pajamų sumažėjimas (padidėjimas)	(70 957)	(5 168)
1.16.	Atidėjinių padidėjimas (sumažėjimas)	(186 256)	463 457
1.17.	Ilgalaikių skolų tiekėjams ir gautų avansų padidėjimas (sumažėjimas)	(473)	(1 824)
1.18.	Pagal vekselius ir čekius po vienu metų mokėtinų sumų padidėjimas (sumažėjimas)		
1.19.	Ilgalaikių skolų įmonių grupės įmonėms ir asocijuotosioms įmonėms padidėjimas (sumažėjimas)		
1.20.	Trumpalaikių skolų tiekėjams ir gautų avansų padidėjimas (sumažėjimas)	(2 671 359)	(282 963)
1.21.	Pagal vekselius ir čekius per vienus metus mokėtinų sumų padidėjimas (sumažėjimas)		
1.22.	Trumpalaikių skolų įmonių grupės įmonėms ir asocijuotosioms įmonėms padidėjimas (sumažėjimas)		
1.23.	Pelno mokesčio įsipareigojimų padidėjimas (sumažėjimas)		
1.24.	Su darbo santykiais susijusių įsipareigojimų padidėjimas (sumažėjimas)	(43 789)	267 342
1.25.	Kitų mokėtinų sumų ir įsipareigojimų padidėjimas (sumažėjimas)	(20 862)	11 541
1.26.	Sukauptų sąnaudų ir ateinančių laikotarpių pajamų padidėjimas (sumažėjimas)		
	Grynieji pagrindinės veiklos pinigų srautai	7 848 396	1 013 358

AB „PANEVĖŽIO ENERGIJA“

Įmonės kodas 147248313, Senamiesčio g. 113, 35114 Panevėžys. Duomenys kaupiami ir saugomi juridinių asmenų registre.
2023 m. sausio 1 d.–2023 m. gruodžio 31 d. Finansinės ataskaitos (eurais, jei nenurodyta kitaip), 2024-03-15


**PINIGŲ SRAUTŲ ATASKAITA (tęsinys)
2023 M.**

	Straipsniai	Ataskaitinis laikotarpis	Praėjęs ataskaitinis laikotarpis
2.	Investicinės veiklos pinigų srautai		
2.1.	Ilgalaikio turto, išskyrus investicijas, įsigijimas	(4 822 017)	(2 725 072)
2.2.	Ilgalaikio turto, išskyrus investicijas, perleidimas	11 802	112 471
2.3.	Ilgalaikių investicijų įsigijimas		
2.4.	Ilgalaikių investicijų perleidimas		
2.5.	Paskolų suteikimas		
2.6.	Paskolų susigrąžinimas		
2.7.	Gauti dividendai, palūkanos	49 806	
2.8.	Kitas investicinės veiklos pinigų srautų padidėjimas		
2.9.	Kitas investicinės veiklos pinigų srautų sumažėjimas		
	Grynieji investicinės veiklos pinigų srautai	(4 760 409)	(2 612 601)
3.	Finansinės veiklos pinigų srautai		
3.1.	Pinigų srautai, susiję su įmonės savininkais	(652 368)	(121 154)
3.1.1.	Akcijų išleidimas		
3.1.2.	Savininkų įnašai nuostoliams padengti		
3.1.3.	Savų akcijų supirkimas		
3.1.4.	Dividendų išmokėjimas	(652 368)	(121 154)
3.2.	Pinigų srautai, susiję su kitais finansavimo šaltiniais	(669 534)	1 540 634
3.2.1.	Finansinių skolų padidėjimas	0	1 037 000
3.2.1.1.	Paskolų gavimas		1 037 000
3.2.1.2.	Obligacijų išleidimas		
3.2.2.	Finansinių skolų sumažėjimas	(1 071 870)	(20 862)
3.2.2.1.	Paskolų grąžinimas	(1 037 000)	
3.2.2.2.	Obligacijų supirkimas	-	
3.2.2.3.	Sumokėtos palūkanos	(34 870)	(20 862)
3.2.2.4.	Lizingo (finansinės nuomos) mokėjimai	-	
3.2.3.	Kitų įmonės įsipareigojimų padidėjimas	0	
3.2.4.	Kitų įmonės įsipareigojimų sumažėjimas	0	
3.2.5.	Kitas finansinės veiklos pinigų srautų padidėjimas	419 386	568 309
3.2.6.	Kitas finansinės veiklos pinigų srautų sumažėjimas	(17 050)	(43 813)
	Grynieji finansinės veiklos pinigų srautai	(1 321 902)	1 419 480
4.	Valiutų kursų pokyčio įtaka grynujų pinigų ir pinigų ekvivalentų likučiui		
5.	Grynasis pinigų srautų padidėjimas (sumažėjimas)	1 766 085	(179 763)
6.	Pinigai ir pinigų ekvivalentai laikotarpio pradžioje	607 086	786 849
7.	Pinigai ir pinigų ekvivalentai laikotarpio pabaigoje	2 373 171	607 086


Generalinis direktorius

Finansų direktorė


Vyriausioji finansininkė



(parašas)



(parašas)



(parašas)

Petras Dikša

Rita Morozovienė

Daiva Skrupskelienė

AB „PANEVĖŽIO ENERGIJA“

Įmonės kodas 147248313, Senamiesčio g. 113, 35114 Panevėžys. Duomenys kaupiami ir saugomi juridinių asmenų registre. 2023 m. sausio 1 d.–2023 m. gruodžio 31 d. Finansinės ataskaitos (eurais, jei nenurodyta kitaip), 2024-03-15

AIŠKINAMASIS RAŠTAS

2023 M.

1. BENDROJI DALIS

Pavadinimas	AB „PANEVĖŽIO ENERGIJA“
Teisinė forma	Akcinė bendrovė
Kodas	147248313
PVM mokėtojo kodas	LT472483113
Įstatinis kapitalas	32 618 320 Eur
Buveinės adresas	Senamiesčio g. 113, 35114, Panevėžys
Telefonas	(8–45) 46 35 25
Elektroninis paštas	bendrove@pe.lt
Interneto tinklalapis	www.pe.lt
Įregistravimo data ir vieta	1991-04-08, Panevėžys
Registras, kuriame kaupiami ir saugomi duomenys apie Bendrovę	Juridinių asmenų registras

AB „Panevėžio energija“ (toliau Bendrovė) vykdo šilumos ir elektros energijos, karšto vandens gamybą ir tiekimą. Bendrovės ir nepriklausomų šilumos gamintojų pagaminta šiluma bei karštas vanduo realizuojami Panevėžio miesto, Panevėžio, Kėdainių, Kupiškio, Pasvalio, Rokiškio, Zarasų rajonų gyventojams ir kitiems vartotojams. 2022 – 2023 m. Bendrovė teikė 30 MW izoliuoto elektros energetikos sistemos darbo paslaugą.

2023 m. ir 2022 m. Bendrovės pagrindinės veiklos vykdymo vietas:

<u>Pavadinimas</u>	<u>Adresas</u>
Panevėžio rajoninė katilinė Nr. 1	Pušaloto g. 191, 35114, Panevėžys
Panevėžio elektrinė	Senamiesčio g. 113, 35114, Panevėžys
Kėdainių šilumos tinklų rajonas	Basanavičiaus g. 97, 57352, Kėdainiai
Kupiškio – Pasvalio šilumos tinklų rajonas	Gėlių g. 7, 39137, Pasvalys
Rokiškio šilumos tinklų rajonas*	Pramonės g. 7, 42150, Rokiškis
Zarasų šilumos tinklų rajonas*	Savanorių g. 14, 32111, Zarasai
Rokiškio – Zarasų šilumos tinklų rajonas**	Pramonės g. 7, 42150, Rokiškis

*iki 2023 m. birželio 30 d.

**nuo 2023 m. liepos 1 d.

Bendrovės akcinį kapitalą sudaro 9 319 520 paprastųjų akcijų, kurių kiekvienos nominali vertė yra 3,50 Eur. 2023 m. ir 2022 m. gruodžio 31 d. visos akcijos buvo pilnai apmokėtos ir Bendrovė neturėjo įsigijusi savų akcijų.

AB „PANEVĖŽIO ENERGIJA“

Įmonės kodas 147248313, Senamiesčio g. 113, 35114 Panevėžys. Duomenys kaupiami ir saugomi juridinių asmenų registre.
2023 m. sausio 1 d.–2023 m. gruodžio 31 d. Finansinės ataskaitos (eurais, jei nenurodyta kitaip), 2024-03-15

2023 m. ir 2022 m. gruodžio 31 d. Bendrovės akcininkai buvo:

	2023 m. gruodžio 31 d.		2022 gruodžio 31 d.	
	Turimų akcijų skaičius (vnt.)	Nuosavybės dalis proc.	Turimų akcijų skaičius (vnt.)	Nuosavybės dalis proc.
Panevėžio miesto savivaldybė	5 533 316	59,37	5 533 316	59,37
Kėdainių rajono savivaldybė	1 248 473	13,40	1 248 473	13,40
Rokiškio rajono savivaldybė	635 002	6,81	635 002	6,81
Kupiškio rajono savivaldybė	552 251	5,93	552 251	5,93
Pasvalio rajono savivaldybė	532 875	5,72	532 875	5,72
Zarasų rajono savivaldybė	443 952	4,76	443 952	4,76
Panevėžio rajono savivaldybė	205 451	2,21	205 451	2,21
Savivaldybių iš viso:	9 151 320	98,20	9 151 320	98,20
AB SEB bankas	20 000	0,21	20 000	0,21
Fiziniai asmenys	148 200	1,59	148 200	1,59
Iš viso:	9 319 520	100,00	9 319 520	100,00

Pagal Lietuvos Respublikos Šilumos ūkio įstatymą Bendrovės veikla yra licencijuojama, ją reguliuoja Valstybinė energetikos reguliavimo taryba (toliau – Taryba). 2003 m. gruodžio 22 d. Taryba išdavė Bendrovei šilumos tiekimo licenciją. Licencija galioja neribotą laiką, tačiau, atsižvelgiant į tai, ar laikomasi tam tikrų sąlygų, gali būti atšaukta atitinkamu Tarybos sprendimu. Taryba reguliuoja šilumos ir karšto vandens kainų nustatymą, kurias šilumos ir karšto vandens tiekėjas gali taikyti vartotojams apibrėžtoje teritorijoje. Vartotojams, kurie garą naudoja technologijai, kainos nustatomos abipusiu sutarimu.

Taryba 2010 m. birželio 9 d. Bendrovei išdavė elektros energijos nepriklausomo tiekimo licenciją.

Pagal Lietuvos Respublikos Šilumos ūkio įstatymą ir poįstatyminius aktus nustatyta Bendrovės tiekiamos šilumos bazinė kaina yra taikoma nuo 2020 m. gruodžio 1 d. penkerių metų laikotarpiui. Šilumos kaina perskaičiuojama kas mėnesį, keičiantis kuro ir iš nepriklausomų ir atliekinės šilumos gamintojų perkamos šilumos kainoms.

2023 m. vidutinė tiekiamos šilumos kaina be PVM buvo 7,57 ct/kWh (2022 m. – 7,77 ct/kWh).

Bendrovės gamybinius pajėgumus sudaro 39 energijos gamybos šaltinių, kurių bendras instaliuotas šiluminis galingumas 410,984 MW ir bendras elektrinis galingumas 38,242 MW. Šiluma tiekama šilumos tinklais, kurių bendras ilgis yra apie 265 km.

2023 m. ir 2022 m. Bendrovės vidutinis sąlyginis (faktiškai dirbusių) darbuotojų skaičius pagal kategorijas:

	Ataskaitinis laikotarpis	Praėjęs ataskaitinis laikotarpis
Administracijos nariai	6	6
Vadovai (padalinių viršininkai ir jų pavaduotojai)	25	27
Specialistai	106	108
Jaunesnieji specialistai ir technikai	24	23
Tarnautojai	3	4
Darbininkai	213	216
Iš viso:	377	384

Bendrovės vadovybė patvirtino šias finansines ataskaitas 2024 m. kovo 15 d. Bendrovės akcininkai turi teisę patvirtinti šias ataskaitas arba nepatvirtinti jų bei reikalauti parengti naujas finansines ataskaitas.

AB „PANEVĖŽIO ENERGIJA“

Įmonės kodas 147248313, Senamiesčio g. 113, 35114 Panevėžys. Duomenys kaupiami ir saugomi juridinių asmenų registre. 2023 m. sausio 1 d.–2023 m. gruodžio 31 d. Finansinės ataskaitos (eurais, jei nenurodyta kitaip), 2024-03-15

turto panaudojimo ir (arba) pailgės jo numatytas ekonominio tarnavimo laikas, išlaidos yra kapitalizuojamos, pridodant jas prie ilgalaikio materialiojo turto įsigijimo vertės.

Nusidėvėjimas skaičiuojamas taikant tiesiogiai proporcingą metodą per tokį vidutinį naudingo tarnavimo laiką:

Ilgalaikio turto grupės	Normatyvas metais
Pastatai ir statiniai	36
Mašinos ir įrengimai	15
Transporto priemonės	8
Kiti įrenginiai, prietaisai ir įrankiai	7

Vykdomi materialiojo turto statybos (gamybos) darbai apskaitomi įsigijimo verte. Ją sudaro statybos, statinių ir įrenginių vertė bei kitos tiesiogiai priskirtinos išlaidos. Nusidėvėjimas vykdomiems materialiojo turto statybos (gamybos) darbams neskačiuojamas tol, kol turtas nepradėtas naudoti.

Ilgalaikio materialiojo turto vertės sumažėjimo nuostoliai priskiriami Bendrovės veiklos sąnaudoms.

Nuomojamo ir/ar pagal panaudos sutartis naudojamo turto remonto, kuris prailgina nuomojamo turto naudingo tarnavimo laikotarpį ar pagerina naudingąsias savybes, išlaidos yra pripažįstamos turtu ir nudėvimos per likusį nuomos laikotarpį.

Kai turtas parduodamas arba nurašomas, jo įsigijimo vertė ir sukauptas nusidėvėjimas sąskaitose yra eliminuojami, o pardavimo pelnas ar nuostoliai apskaitomi pelno (nuostolių) ataskaitoje.

2.3. Finansinis turtas

Finansiniu turtu priskiriama asocijuotųjų ir įmonių grupės akcijos, paskolos asocijuotosioms ir įmonių grupės įmonėms, iš asocijuotųjų ir įmonių grupės įmonių gautinos sumos, kitos po vienerių metų gautinos sumos, ilgalaikės investicijos ir kitas finansinis turtas.

Visas finansinis turtas yra pripažįstamas ir nurašomas prekybos dieną, kai įgyjama teisė ar pareiga pagal pasirašytą finansinių priemonių sutartis. Pirmą kartą pripažindama finansinį turtą, Bendrovė jį įvertina įsigijimo savikaina. Į finansinio turto įsigijimo savikainą įtraukiamos ir tiesioginės sandorių sudarymo išlaidos.

Finansinio turto nuvertėjimas yra, jei balansinė vertė yra didesnė už sumą, tikėtina atgauti už tą turtą. Paskutinę kiekvienų ataskaitinių metų dieną Bendrovė įvertina, ar nėra objektyvių prielaidų, kad finansinio turto vertė gali sumažėti. Jei tokių prielaidų yra, Bendrovė atlieka finansinio turto nuvertinimą.

2.4. Atsargos

Atsargos – trumpalaikis turtas (žaliavos ir komplektuojamieji gaminiai, nebaigta gamyba, pagaminta produkcija bei pirktos prekės, skirtos perparduoti), kurį Bendrovė sunaudoja pajamoms uždirbti per vienerius metus.

Apskaičiuojant gamyboje sunaudotų atsargų ar parduotų atsargų savikainą, Bendrovė taiko FIFO būdą. Taikant FIFO būdą, daroma prielaida, kad pirmiausiai sunaudojamos, perduodamos arba parduodamos atsargos, kurios buvo įsigytos anksčiausiai.

Jei yra patikimų įrodymų, kad atsargų savikaina ataskaitinio laikotarpio pabaigoje yra didesnė už jų grynąją galimo realizavimo vertę, atsargos nukainojamos iki gryniosios galimo realizavimo vertės.

AB „PANEVĖŽIO ENERGIJA“

[monės kodas 147248313, Senamiesčio g. 113, 35114 Panevėžys. Duomenys kaupiami ir saugomi juridinių asmenų registre. 2023 m. sausio 1 d.–2023 m. gruodžio 31 d. Finansinės ataskaitos (eurais, jei nenurodyta kitaip), 2024-03-15

Visų atsargų nukainojimo iki gryniosios galimo realizavimo vertės suma yra pripažįstama to laikotarpio, kuriuo buvo atliekami nukainojimai, veiklos sąnaudomis ataskaitoje.

Atsargos paprastai nukainojamos iki gryniosios galimo realizavimo vertės pagal kiekvieną atsargų rūšies vienetą. Nuvertinant visiškai arba iš dalies pasenusias atsargas vadovaujamosi dviem kriterijais: atsargos nejudėjo (nebuvo naudojamos) paskutinius 12 mėnesių ir nėra įtrauktos į Bendrovės patvirtintą medžiagų, atsarginių dalių, svarbesnių įrenginių avarinio keitimo rezervo sąrašą.

Atliekant kuro technologijai nukainojimą iki gryniosios galimo realizavimo vertės, vadovaujamosi Tarybos skelbiamomis vidutinėmis šalies kuro kainomis.

Kai pasikeičia aplinkybės ir paaiškėja, kad anksčiau nukainotų atsargų vertė padidėjo, ankstesniais ataskaitiniais laikotarpiais atlikto nukainojimo suma panaikinama taip, kad nauja balansinė vertė būtų lygi atsargų įsigijimo ar pasigaminimo savikainai arba patikslintai grynajai galimo realizavimo vertei, atsižvelgiant į tai, kuri iš jų mažesnė. Tačiau atkurta atsargų vertė negali būti didesnė už atsargų įsigijimo ar pasigaminimo savikainą.

Bet kokio atsargų nukainojimo panaikinimo, atliekamo dėl gryniosios galimo realizavimo vertės augimo, suma turi būti mažinamos ataskaitinio laikotarpio veiklos sąnaudos ir pripažįstamos pelno (nuostolių) ataskaitoje.

2.5. Gautinos sumos

Gautinos sumos pirminio pripažinimo metu yra įvertinamos tikrąja verte. Vėliau trumpalaikės gautinos sumos yra apskaitomos įvertinus jų vertės sumažėjimą, o ilgalaikės gautinos sumos ir suteiktos paskolos – diskontuota verte, atėmus vertės sumažėjimo nuostolius.

2.6. Pinigai ir pinigų ekvivalentai

Pinigus sudaro pinigai kasoje ir banko sąskaitose bei pinigai kelyje. Pinigų ekvivalentai yra trumpalaikės, labai likvidžios investicijos, lengvai konvertuojamos į žinomą pinigų sumą. Tokių investicijų terminas neviršija trijų mėnesių, o vertės pokyčių rizika yra labai nežymi.

Balanse ir pinigų srautų ataskaitoje pinigus ir jų ekvivalentus sudaro pinigai kasoje, banko sąskaitose, pinigai kelyje, indėliai einamosiose sąskaitose.

2.7. Finansiniai įsipareigojimai

Sutartiniai įsipareigojimai perduoti grynuosius pinigus ar kitą finansinį turtą yra klasifikuojami kaip finansiniai įsipareigojimai. Finansinius įsipareigojimus sudaro paskolos. Finansiniai įsipareigojimai priskiriami ilgalaikiams, jei iki finansinių ataskaitų patvirtinimo datos sudaryta finansavimo sutartis įrodo, kad įsipareigojimas balanso dieną pagal pobūdį buvo ilgalaikis.

Pirminio pripažinimo metu finansiniai įsipareigojimai yra įvertinami savikaina, su sandoriu susijusios išlaidos pripažįstamos sąnaudomis ataskaitinio laikotarpio pelno (nuostolių) ataskaitoje.

2.8. Dotacijos, subsidijos

Dotacijos, susijusios su turtu, apima dotacijas, kurios yra gautos ilgalaikio turto forma arba skirtos ilgalaikiam turtui pirkti, statyti ar kitaip įsigyti. Šiai dotacijų grupei priskiriamas ir nemokamai gautas

AB „PANEVĖŽIO ENERGIJA“

[monės kodas 147248313, Senamiesčio g. 113, 35114 Panevėžys. Duomenys kaupiami ir saugomi juridinių asmenų registre. 2023 m. sausio 1 d.–2023 m. gruodžio 31 d. Finansinės ataskaitos (eurais, jei nenurodyta kitaip), 2024-03-15

turtas. Dotacijos, susijusios su turtu, suma balanse pripažįstama panaudota dalimi tiek, kiek nudėvimas su šia dotacija susijęs turtas ir pelno (nuostolių) ataskaitoje mažinamas atitinkamų nusidėvėjimo sąnaudų straipsnis.

Dotacijos, gaunamos ataskaitinio ar praėjusio laikotarpio išlaidoms ar negautoms pajamoms kompensuoti, taip pat visos kitos dotacijos, nepriskiriamos dotacijoms, susijusioms su turtu, yra laikomos dotacijomis, susijusiomis su pajamomis. Dotacijos, susijusios su pajamomis, pripažįstamos panaudotomis dalimis tiek, kiek per ataskaitinį laikotarpį patiriama sąnaudų, arba kiek apskaičiuojama negautų pajamų, kurioms kompensuoti skirta dotacija.

Dotacijos apskaitomos kaupimo principu, t.y. gautos dotacijos arba jų dalys pripažįstamos panaudotomis tais laikotarpiais, kuriais patiriamos su dotacijomis susijusios sąnaudos.

Nepanaudotas dotacijos likutis rodomas balanso eilutėje „Dotacijos, subsidijos“.

2.9. Atlygis darbuotojams ir atidėjiniai

Bendrovėje dirbančių darbuotojų darbo užmokestis apskaičiuojamas ir išmokamas vadovaujantis Bendrovės Kolektyvine sutartimi bei darbo sutartimis su darbuotojais.

Atlygio darbuotojui už atliktą darbą sąnaudos pripažįstamos tą ataskaitinį mėnesį, kada darbuotojas atliko darbą, nepaisant to, kada priskaičiuota suma bus išmokėta.

Sąnaudos už nepanaudotas kasmetines atostogas skaičiuojamos ir pripažįstamos kiekvienų finansinių metų pabaigoje pagal Bendrovės atostoginių kaupinių tvarką.

Kiekvienam Bendrovės darbuotojui, išeinančiam iš darbo sulaukus pensinio amžiaus, pagal Lietuvos Respublikos įstatymus priklauso 2 mėnesių atlyginimo dydžio išmoka bei papildomos išmokos pagal Kolektyvinę sutartį.

Pensijų įsipareigojimų atidėjiniai yra apskaičiuojami remiantis aktuariniais įvertinimais, taikant planuojamo sąlyginio vieneto metodą. Atidėjiniai fiksuojami balanse ir atspindi tų išmokų dabartinę vertę finansinių ataskaitų sudarymo datą. Dabartinė atidėjinių vertė nustatoma diskontuojant įvertintus būsimus pinigų srautus. Aktuarinis pelnas ir nuostoliai pripažįstami iš karto pelno (nuostolių) ataskaitoje.

2.10. Pajamų pripažinimas

Pajamos pripažįstamos, kai tikėtina, jog Bendrovė gaus su sandoriu susijusią ekonominę naudą ir kai galima patikimai įvertinti pajamų sumą. Apskaitoje pajamos registruojamos vadovaujantis kaupimo ir palyginimo principais. Vadovaujantis kaupimo principu pajamos apskaitoje registruojamos, kai jos uždirbamos, neatsižvelgiant į laiką, kada buvo gauti pinigai. Pardavimų pajamos apskaitomos atėmus PVM ir suteiktas nuolaidas.

Bendrovė šilumos ir karšto vandens vartotojams kiekvieną mėnesį pateikia sąskaitas už šilumą ir karštą vandenį, patiektus iki to mėnesio pabaigos, remdamasi mėnesiniais šilumos ir karšto vandens apskaitos prietaisų parodymais. Izoliuoto elektros energetikos sistemos darbo paslaugos ir kitos elektros energijos pardavimo pajamos pripažįstamos vadovaujantis sutartimis. Elektros energijos pardavimai biržoje yra pripažįstami pagal Nord Pool elektros biržos Lietuvos prekybos zonoje galiojančias sąlygas.

Kitos veiklos pajamos pripažįstamos pajamų uždirbimo momentu.

Baudos, delspinigiai ir palūkanos už pradelstus ar neįvykdytus atsiskaitymus pripažįstami pajamomis, kai pinigai yra gauti.

AB „PANEVĖŽIO ENERGIJA“

Įmonės kodas 147248313, Senamiesčio g. 113, 35114 Panevėžys. Duomenys kaupiami ir saugomi juridinių asmenų registre. 2023 m. sausio 1 d.–2023 m. gruodžio 31 d. Finansinės ataskaitos (eurais, jei nenurodyta kitaip), 2024-03-15

2. APSKAITOS POLITIKA

Pagrindiniai apskaitos principai, pritaikyti rengiant Bendrovės 2023 m. finansines ataskaitas, yra šie:

Pateiktos finansinės ataskaitos parengtos pagal 2023 m. gruodžio 31 d. galiojusius Lietuvos Respublikos Finansinės apskaitos ir Įmonių atskaitomybės įstatymų reikalavimus bei galiojusius Lietuvos finansinės atskaitomybės standartus (LFAS).

Finansinės ataskaitos yra parengtos įsigijimo vertės pagrindu.

Finansiniai metai sutampa su kalendoriniais metais. Ataskaitinis laikotarpis - 2023 m., praėjęs ataskaitinis laikotarpis – 2022 m.

Finansinės ataskaitos yra pateikiamos bendrąja Europos Sąjungos valiuta – eurais (Eur).

Keičiant apskaitos politiką, Bendrovė reikšmingus duomenis perskaičiuoja ir finansinėse ataskaitose parodo retrospektyviu būdu. Bendrovė patikslina ataskaitinio laikotarpio duomenis ir lyginamąją informaciją, kad būsimais ataskaitiniais laikotarpiais galėtų taikyti naują apskaitos politiką ir kad būtų galima palyginti finansinėse ataskaitose pateiktų kelių laikotarpių duomenis.

2.1. Ilgalaikis nematerialusis turtas

Nematerialusis turtas pirminio pripažįstamo metu apskaitoje registruojamas įsigijimo savikaina. Nematerialusis turtas yra pripažįstamas, jei yra tikėtina, kad Bendrovė gaus su šiuo turtu susijusią ekonominę naudą ateityje ir jei turto vertė gali būti patikimai įvertinta. Po pradinio pripažinimo nematerialusis turtas yra apskaitomas įsigijimo verte, atėmus sukauptą amortizaciją ir sukauptus vertės sumažėjimo nuostolius, jei tokių yra. Nematerialusis turtas yra amortizuojamas tiesiogiai proporcingu metodu per numatytą naudingo tarnavimo laiką.

Už licencijas sumokėtos sumos yra kapitalizuojamos ir amortizuojamos per jų galiojimo laikotarpį.

Naujos programinės įrangos įsigijimo išlaidos yra kapitalizuojamos ir pripažįstamos nematerialiuoju turtu, jei šios išlaidos nėra kompiuterinės įrangos sudedamoji dalis. Programinė įranga yra amortizuojama per 3 metų laikotarpį.

Išlaidos, patirtos atstatant arba išlaikant numatomą ekonominę naudą iš turimų programinių sistemų veiklos, yra pripažįstamos laikotarpio, kai atliekami palaikymo ir priežiūros darbai, sąnaudomis.

2.2. Ilgalaikis materialusis turtas

Ilgalaikiu materialiuoju turtu laikomas turtas, kurį Bendrovė valdo ir kontroliuoja, iš kurio tikisi gauti ekonominės naudos būsimaisiais laikotarpiais, kuris bus naudojamas ilgiau nei vienus metus, kurio įsigijimo (pasigaminimo) savikainą galima patikimai nustatyti ir kurio vertė ne mažesnė už nustatytą minimalią tos grupės turto vertę. Bendrovės taikoma minimali ilgalaikio materialiojo turto vertė yra 150 Eur, o likvidacinė vertė – 1 Eur.

Bendrovės ilgalaikis materialusis turtas apskaitomas įsigijimo verte atėmus sukauptą nusidėvėjimą ir įvertintus vertės sumažėjimo nuostolius.

Ilgalaikis materialusis turtas apskaitoje registruojamas įsigijimo (pasigaminimo) savikaina, įskaitant negražinamus įsigijimo mokesčius, išskyrus pridėtinės vertės mokestį (PVM), ir visas tiesiogiai priskirtinas išlaidas, susijusias su turto parengimu eksploatuoti arba perkėlimu į jo naudojimo vietą. Išlaidos, tokios kaip remonto ir eksploatacijos, patirtos ilgalaikiam materialiajam turtui pradėjus veikti, paprastai yra apskaitomos to laikotarpio, kai jos buvo patirtos, pelno (nuostolių) ataskaitoje. Tais atvejais, kai galima aiškiai įrodyti, jog šių išlaidų dėka padidės ekonominė nauda iš šio ilgalaikio materialiojo

AB „PANEVĖŽIO ENERGIJA“

Įmonės kodas 147248313, Senamiesčio g. 113, 35114 Panevėžys. Duomenys kaupiami ir saugomi juridinių asmenų registre. 2023 m. sausio 1 d.–2023 m. gruodžio 31 d. Finansinės ataskaitos (eurais, jei nenurodyta kitaip), 2024-03-15

2.11. Sąnaudų pripažinimas

Sąnaudos apskaitoje pripažįstamos vadovaujantis kaupimo ir palyginimo principais tuo ataskaitiniu laikotarpiu, kai uždirbamos su jomis susijusios pajamos, neatsižvelgiant į pinigų išleidimo laiką. Tais atvejais, kai per ataskaitinį laikotarpį padarytų išlaidų neįmanoma tiesiogiai susieti su konkrečių pajamų uždirbimu ir jos ateinančiais laikotarpiais neduos pajamų, šios išlaidos pripažįstamos sąnaudomis tą patį laikotarpį, kada buvo patirtos.

Sąnaudų dydis paprastai įvertinamas sumokėta arba mokėtina pinigų suma, neįskaitant grąžintino PVM.

2.12. Užsienio valiuta

Sandoriai, išreikšti kitomis valiutomis nei euras, apskaitomi pagal sandorio dieną galiojusį Lietuvos banko oficialų valiutos keitimo kursą. Kiekvieno ataskaitinio laikotarpio pabaigoje piniginiai vienetai denominuoti užsienio valiuta yra perkonvertuojami tos dienos valiutos kursu.

Nepiniginiai vienetai, denominuoti užsienio valiuta apskaitomi tikrąja verte, yra perkonvertuojami tos dienos valiutos kursu, kurią buvo nustatyta tikroji vertė. Nepiniginiai vienetai apskaitomi įsigijimo savikaina, įvertinti užsienio valiuta, nėra konvertuojami.

Piniginis turtas ir įsipareigojimai yra konvertuojami į eurus finansinių ataskaitų sudarymo datos kursu. Pelno (nuostolių) ataskaitos finansinės ir investicinės veiklos straipsnyje parodomas tik valiutų kurso pasikeitimo rezultatas, t. y. pelnas arba nuostolis dėl valiutos kurso pasikeitimo.

2.13. Pelno mokestis

Pelno mokestis apskaičiuojamas nuo ataskaitinių metų apmokestinamojo pelno, įvertinus atidėtąjį pelno mokesťį. Pelno mokestis skaičiuojamas pagal Lietuvos Respublikos pelno mokesčio įstatymo reikalavimus ir tarifus. Bendrovės taikomas pelno mokesčio tarifas yra 15 proc. Ataskaitinių metų ir atidėtasis mokestis yra apskaitomi sąnaudomis pelno (nuostolių) ataskaitoje.

Pelno mokestis yra mokamas atsižvelgiant į apmokestinamąjį pelną už metus. Apmokestinamasis pelnas skiriasi nuo pelno, pateikto pelno (nuostolių) ataskaitoje, nes jis neapima pajamų ar sąnaudų straipsnių, kurie kitais metais yra apmokestinami ar įskaitomi ir, be to, jis neapima straipsnių, kurie niekada neapmokestinami ar įskaitomi.

Atidėtasis pelno mokestis yra pripažįstamas laikiniams skirtumams tarp turto ir įsipareigojimų apskaitinės vertės finansinėse ataskaitose ir jų atitinkamos mokesstinės bazės. Atidėtojo mokesčio įsipareigojimai yra bendrai pripažįstami visiems laikiniams skirtumams, o atidėtojo mokesčio turtas pripažįstamas tik ta dalimi, kuri tikėtinai ateityje sumažins turimą apmokestinamąjį pelną realizuojant laikinuosius skirtumus. Toks turtas ir įsipareigojimai yra nepripažįstami, jei laikini skirtumai yra susiję su prestižu, arba jei sandorio metu (kito nei verslo jungimas) pripažįstamas turtas ar įsipareigojimai neįtakojama nei apmokestinamojo, nei finansinio pelno.

Atidėtojo pelno mokesčio turtas yra peržiūrimas finansinių ataskaitų sudarymo datai ir yra sumažinamas, jei nėra tikėtina, kad Bendrovė ateityje turės pakankamai apmokestinamojo pelno šiam turtui realizuoti, iki sumos, kuri tikėtinai ateityje sumažins apmokestinamąjį pelną.

Atidėtojo mokesčio turtas ir įsipareigojimai yra įvertinami naudojant galiojančią mokesčio normą, kuri bus taikoma tais metais, kuriais numatoma šiuos laikinus skirtumus padengti arba apmokėti, remiantis mokesčio normomis (ir mokesčių įstatymais), kurios yra ar bus patvirtintos iki ataskaitinio laikotarpio pabaigos. Atidėtojo mokesčio turtas ir įsipareigojimai atspindi mokesčines pasekmes, kurių

AB „PANEVĖŽIO ENERGIJA“

Įmonės kodas 147248313, Senamiesčio g. 113. 35114 Panevėžys. Duomenys kaupiami ir saugomi juridinių asmenų registre. 2023 m. sausio 1 d.–2023 m. gruodžio 31 d. Finansinės ataskaitos (eurais, jei nenurodyta kitaip), 2024-03-15

Bendrovė tikisi ataskaitinio laikotarpio pabaigoje, siekdama apmokėti ar padengti savo turtą ar įsipareigojimus.

Finansinėse ataskaitose atidėtojo mokesčio turtas ir įsipareigojimai sudengiami.

2.14. Segmentai

Verslo segmentu šiose finansinėse ataskaitose laikoma Bendrovės sudedamoji dalis, dalyvaujanti gaminant atskirą produktą ar teikiant paslaugą arba grupę susijusių produktų ar paslaugų, kurios rizika ir pelnas skiriasi nuo kitų verslo segmentų. 2023 m. ir 2022 m. Bendrovė veikė trijuose verslo segmentuose – šilumos ir karšto vandens gamybos ir tiekimo, elektros energijos gamybos ir tiekimo, ir kitos veiklos segmentuose.

2.15. Finansinės rizikos valdymo politika

Kredito rizika. Bendrovė nepatiria reikšmingos kredito rizikos koncentracijos, kadangi dirba su dideliu skaičiumi pirkėjų.

Bendrovė nesuteikia garantijų už kitų šalių prievolės.

Bendrovės vadovybė mano, jog maksimali rizika yra lygi iš pirkėjų gautinų sumų sumai, atėmus pripažintus vertės sumažėjimo nuostolius balanso sudarymo dieną.

Kredito rizika, susijusi su lėšomis bankuose, yra ribota, nes Bendrovė atlieka operacijas su bankais, turinčiais gerus užsienio kredito reitingavimo agentūrų suteiktus kredito reitingus.

Palūkanų normos rizika. Visoms Bendrovės gautoms paskoloms yra taikoma kintama palūkanų norma, todėl Bendrovė patiria tam tikrą palūkanų normos riziką. 2023 m. ir 2022 m. gruodžio 31 d. Bendrovė neturėjo jokių finansinių priemonių, kurių paskirtis būtų valdyti palūkanų normos svyravimo riziką.

Likvidumo rizika. Bendrovės politika yra palaikyti pakankamą grynųjų pinigų ir grynųjų pinigų ekvivalentų kiekį arba užsitikrinti finansavimą atitinkamo kiekio kredito linijų pagalba, siekiant įvykdyti savo strateginiuose planuose numatytus įsipareigojimus.

Bendrovės likvidumo (trumpalaikio turto iš viso / per vienus metus mokėtinų sumų ir įsipareigojimų iš viso) ir skubaus padengimo ((trumpalaikio turto iš viso – atsargos) / per vienus metus mokėtinų sumų ir įsipareigojimų iš viso) rodikliai 2023 m. gruodžio 31 d. atitinkamai buvo 1,82 ir 1,36 (2022 m. gruodžio 31 d. – 1,68 ir 1,30). 2023 m. gruodžio 31 d. trumpalaikis turtas viršijo trumpalaikius įsipareigojimus 6 256 382 Eur (2022 m. gruodžio 31 d. – 6 563 382 Eur).

Bendrovė valdo likvidumo riziką, išlaikydama pakankamus rezervus, bankininkystės paslaugas ir rezervines kredito priemones, nuolat stebėdama faktinius ir prognozuojamus pinigų srautus, ir derindama finansinio turto ir įsipareigojimų grąžinimo terminus.

Užsienio valiutos rizika. Tik nežymi Bendrovės sandorių bei, atitinkamai, piniginio turto ir įsipareigojimų dalis yra išreikšta kitomis valiutomis nei euras, todėl Bendrovė nesusiduria su reikšminga užsienio valiutos rizika.

2.16. Susijusios šalys

Susijusiomis šalimis pripažįstami akcininkai, akcininkų-savivaldybių valdomos įmonės, darbuotojai, valdybos ir stebėtojų tarybos nariai, jų artimi giminės ir įmonės, kurios gali tiesiogiai ar netiesiogiai per tarpininką kontroliuoti Bendrovę, daryti reikšmingą įtaką kitai šaliai priimant finansinius ir veiklos sprendimus.

AB „PANEVĖŽIO ENERGIJA“

Įmonės kodas 147248313, Senamiesčio g. 113, 35114 Panevėžys. Duomenys kaupiami ir saugomi juridinių asmenų registre.
2023 m. sausio 1 d.–2023 m. gruodžio 31 d. Finansinės ataskaitos (eurais, jei nenurodyta kitaip), 2024-03-15

2.17. Neapibrėžtumai

Neapibrėžti įsipareigojimai nėra pripažįstami finansinėse ataskaitose. Jie yra aprašomi finansinėse ataskaitose, išskyrus tuos atvejus, kai tikimybė, kad ekonominę naudą duodantys ištekliai bus prarasti, yra labai maža.

Neapibrėžtas turtas finansinėse ataskaitose nėra pripažįstamas, tačiau jis yra aprašomas finansinėse ataskaitose tuomet, kai yra tikėtina, kad bus gautos pajamos arba ekonominė nauda.

2.18. Poataskaitiniai įvykiai

Poataskaitiniai įvykiai, kurie suteikia papildomos informacijos apie Bendrovės padėtį finansinių ataskaitų sudarymo datą (koreguojantys įvykiai), atspindimi finansinėse ataskaitose. Poataskaitiniai įvykiai, kurie nėra koreguojantys įvykiai, yra aprašomi pastabose, kai jų įtaka reikšminga.

2.19. Tarpusavio užskaitos ir palyginamieji skaičiai

Sudarant finansines ataskaitas turtas ir įsipareigojimai bei pajamos ir sąnaudos nėra užskaitomos tarpusavyje, išskyrus atvejus, kai atskiras LFAS reikalauja būtent tokio užskaitymo.

AB „PANEVĖŽIO ENERGIJA“

Įmonės kodas 147248313, Senamiesčio g. 113, 35114 Panevėžys. Duomenys kaupiami ir saugomi juridinių asmenų registre.
2023 m. sausio 1 d.–2023 m. gruodžio 31 d. Finansinės ataskaitos (eurais, jei nurodyta kitaip), 2024-03-15

3. AIŠKINAMOJO RAŠTO PASTABOS**3.1. Ilgalaikis nematerialusis turtas**

Nematerialiojo turto amortizacijos sąnaudos pelno (nuostolių) ataskaitoje yra įtrauktos į pardavimo savikainą ir veiklos sąnaudas, sumažinus jas 2 248 Eur dotacijų, gautų ilgalaikiam turtui įsigyti.

Dalis Bendrovės nematerialiojo turto, kurio įsigijimo vertė 2023 m. gruodžio 31 d. lygi 301 882 Eur buvo visiškai amortizuotas (287 709 Eur 2022 m. gruodžio 31 d.), tačiau vis dar naudojamas veikloje.

2023 m. ir 2022 m. gruodžio 31 d. Bendrovė neturėjo veikloje naudojamo nemokamai gauto nematerialiojo turto.

Rodikliai	Koncesijos, patentai, licencijos, prekių ženklai ir panašios teisės			Iš viso
	Programinė įranga	Kitas nematerialusis turtas		
Likutinė vertė				
2022 m. gruodžio 31 d.	126 917	1 755	-	128 672
Įsigijimo vertė:				
Likutis 2021 m. gruodžio 31 d.	778 030	94 633	2 291	874 954
Įsigijimai	41 740			41 740
Perleistas ir nurašytas turtas (-)	(5 725)	(178)	(1 548)	(7 451)
Perrašymai iš vieno straipsnio į kitą +/-(-)				
Likutis 2022 m. gruodžio 31 d.	814 045	94 455	743	909 243
Įsigijimai	55 334			55 334
Perleistas ir nurašytas turtas (-)				
Perrašymai iš vieno straipsnio į kitą +/-(-)				
Likutis 2023 m. gruodžio 31 d.	869 379	94 455	743	964 577
Sukaupta amortizacija:				
Likutis 2021 m. gruodžio 31 d.	641 100	87 828	2 001	730 929
Amortizacija per metus	51 753	5 049	290	57 092
Perleisto ir nurašyto turto amortizacija (-)	(5 725)	(178)	(1 548)	(7 451)
Perrašymai iš vieno straipsnio į kitą +/-(-)				
Likutis 2022 m. gruodžio 31 d.	687 128	92 699	743	780 570
Amortizacija per metus	54 028	1 753		55 781
Perleisto ir nurašyto turto amortizacija (-)				
Perrašymai iš vieno straipsnio į kitą +/-(-)				
Likutis 2023 m. gruodžio 31 d.	741 156	94 452	743	836 351
Likutinė vertė:				
2023 m. gruodžio 31 d.	128 223	3	-	128 226

AB „PANEVĖŽIO ENERGIJA“

Įmonės kodas 147248313, Senamiesčio g. 113. 35114 Panevėžys. Duomenys kaupiami ir saugomi juridinių asmenų registre. 2023 m. sausio 1 d.–2023 m. gruodžio 31 d. Finansinės ataskaitos (eurais, jei nenurodyta kitaip), 2024-03-15

3.2. Ilgalaikis materialusis turtas

Bendrovės ilgalaikio materialiojo turto sukauptas nusidėvėjimas per 2023 m. sudaro 6 117 282 Eur (2022 m. – 6 831 958 Eur). Bendrovės 2023 m. pelno (nuostolių) ataskaitoje 4 122 609 Eur ir 66 700 Eur sumos (2022 m. – 4 697 440 Eur ir 70 408 Eur) yra įtraukta atitinkamai į pardavimo savikainą ir veiklos sąnaudas, sumažinus jas 1 922 226 Eur dotacijų, gautų ilgalaikiam materialiajam turtui įsigyti, nusidėvėjimo suma (2022 m. – 2 058 304 Eur). Likusi 5 747 Eur suma yra įtraukta į kitos veiklos sąnaudas (2022 m. – 5 806 Eur).

2023 m. gruodžio 31 d. ir 2022 m. gruodžio 31 d. Bendrovė neturėjo įkeisto ilgalaikio materialiojo turto.

Dalis Bendrovės ilgalaikio materialiojo turto, kurio įsigijimo vertė 2023 m. gruodžio 31 d. lygi 50 498 469 Eur, buvo visiškai nusidėvėjęs (2022 m. gruodžio 31 d.- 31 483 385 Eur), tačiau vis dar naudojamas veikloje.

Bendrovės vykdomi materialiojo turto statybos darbai 2023 m. gruodžio 31 d.:

Vykdomi statybos darbai	Vertė	Numatoma užbaigimui reikalinga lėšų suma
Rokiškio RK naujo biokuro kūrenamo garo katilo įrengimas*	2 104 982	617 000
Organinio Renkino ciklo jėgainės įrengimas Rokiškio RK	459 583	220 000
T nuo tinklų ŠK-25-3-6A (Durpyno g.) iki Tšk "A" prie Š-29-12A su atšakomis Panevėžyje rekonstravimas	369 188	43 000
ŠT rekonstravimas nuo taško "A" prie ŠK-25-17 iki Vaižganto g. 22 su atšakomis Panevėžyje	241 168	1 000
ŠT rekonstravimas Vasario 16-osios g. ir Nemuno g. Panevėžyje	284 716	10 300
ŠT rekonstravimas nuo ŠK-84 iki Janonio g.25 ir nuo ŠK-95-A-1 (Respublikos g.38) iki ŠK-95A-4 Panevėžyje	267 486	10 000
ŠT rekonstravimas nuo GB-6 iki Panevėžio g. 34 su atšakomis Rokiškyje	221 618	50 000
ŠT rekonstravimas nuo Tšk "A" prie Š-207 iki GB-3 su atšakomis Rokiškyje	209 003	8 000
Biokuro garo katilo ir kondensacinio ekonomizerio statyba Panevėžio elektrinėje**	14 550	20 000 000
Kiti objektai	909 728	229 400
2023 m. gruodžio 31 d. likutinė vertė:	5 082 022	21 188 700

*Vykdomi šiuos investicinius projektus pagal pasirašytas sutartis su Lietuvos Respublikos aplinkos ministerijos Aplinkos projektų valdymo agentūra, planuojama gauti 104 000 Eur lėšų.

** Planuojama gauti 6 000 000 Eur lėšų iš Europos Sąjungos struktūrinių fondų.

AB „PANEVĖŽIO ENERGIJA“

Įmonės kodas 147248313, Senamiesčio g. 113, 35114 Panevėžys. Duomenys kaupiami ir saugomi juridinių asmenų registre. 2023 m. sausio 1 d. – 2023 m. gruodžio 31 d. Finansinės ataskaitos (eurais, jei nenurodyta kitaip), 2024-03-15

Rodikliai	Pastatai ir statiniai	Mašinos ir įranga	Transporto priemonės	Kiti įrenginiai, prietaisai ir frankaliai	Sumokėti avansai ir vykdomi materialiojo turto statybos (gamybės) darbai	Iš viso
Likutinė vertė						
2022 m. gruodžio 31 d.	59 111 337	17 718 884	219 464	860 689	1 778 179	79 688 553
Įsigijimo vertė:						
Likutis 2021 m. gruodžio 31 d.	125 320 988	69 232 912	1 601 918	6 542 638	1 856 476	204 554 932
Įsigijimai	(1 579 280)	194	29 898	53 469	3 009 424	3 092 985
Perleistas ir nurašytas turtas (-)	(65 074)	(3 395)	(118 037)	(118 037)	(1 765 786)	(1 765 786)
Perrašymai iš vieno straipsnio į kitą +/(-)	2 598 841	467 034		21 846	(3 087 721)	
Likutis 2022 m. gruodžio 31 d.	126 340 549	69 635 066	1 628 421	6 499 916	1 778 179	205 882 131
Įsigijimai	(276 426)	4 388	275 477	55 195	6 153 094	6 488 154
Perleistas ir nurašytas turtas (-)	(388 805)	(24 670)	(152 058)	(20 199)	(862 158)	(862 158)
Perrašymai iš vieno straipsnio į kitą +/(-)	1 433 759	1 323 548	71 745	(2 829 052)		
Likutis 2023 m. gruodžio 31 d.	127 497 882	70 574 197	1 879 228	6 474 798	5 082 022	211 508 127
Vertės sumažėjimas:						
Likutis 2021 m. gruodžio 31 d.	529 524	73 940				603 464
Vertės sumažėjimas	120 913					120 913
Perleistas ir nurašytas turtas (-)						000
Likutis 2022 m. gruodžio 31 d.	650 437	73 940	0	0	0	724 377
Vertės sumažėjimas						0
Perleistas ir nurašytas turtas (-)	(77)	(3055)	0	0		(3 132)
Likutis 2023 m. gruodžio 31 d.	650 360	70 885	0	0	0	721 245
Suakauptas nusidėvėjimas:						
Likutis 2021 m. gruodžio 31 d.	65 093 932	48 380 731	1 344 106	5 550 624	0	120 369 393
Nusidėvėjimas per metus	3 034 290	3 522 270	68 246	207 152		6 831 958
Perleisto ir nurašyto turto nusidėvėjimas (-)	(1 549 447)	(63 233)	(3 395)	(116 075)		(1 732 150)
Perrašymai iš vieno straipsnio į kitą +/(-)		2 474		(2 474)		
Likutis 2022 m. gruodžio 31 d.	66 578 775	51 842 242	1 408 957	5 639 227	0	125 469 201
Nusidėvėjimas per metus	3 056 937	2 806 361	67 644	186 340		6 117 282
Perleisto ir nurašyto turto nusidėvėjimas (-)	(268 880)	(382 434)	(24 669)	(150 837)		(826 821)
Perrašymai iš vieno straipsnio į kitą +/(-)	8 734	(8 282)		(452)		
Likutis 2023 m. gruodžio 31 d.	69 375 566	54 257 887	1 451 932	5 674 278	0	130 759 663
Likutinė vertė:						
2023 m. gruodžio 31 d.	57 471 956	16 245 425	427 296	800 520	5 082 022	80 027 219

AB „PANEVĖŽIO ENERGIJA“

Įmonės kodas 147248313, Senamiesčio g. 113, 35114 Panevėžys. Duomenys kaupiami ir saugomi juridinių asmenų registre. 2023 m. sausio 1 d.–2023 m. gruodžio 31 d. Finansinės ataskaitos (eurais, jei nenurodyta kitaip), 2024-03-15

3.3. Po vienu metų gautinos sumos

Po vienu metų gautinas sumas sudaro ilgalaikės gautinos sumos už parduotus automatizuotus šilumos punktus:

Rodikliai	2023 m. gruodžio 31 d.	2022 m. gruodžio 31 d.
Ilgalaikės gautinos sumos už automatizuotus šilumos punktus	11 265	24 421
Iš viso:	11 265	24 421

Automatizuotų šilumos punktų pardavimo sutartyse palūkanų mokėjimai nėra numatyti.

3.4. Kitas finansinis turtas

Bendrovės 2023 m. ir 2022 m. gruodžio 31 d. kitą finansinį turtą sudarė piniginis užstatas Swedbank AB dėl elektros energijos prekybos veiklos.

Rodikliai	2023 m. gruodžio 31 d.	2022 m. gruodžio 31 d.
Užstatas dėl elektros energijos prekybos	170 000	170 000
Iš viso:	170 000	170 000

3.5. Atsargos

Bendrovės 2023 m. ir 2022 m. gruodžio 31 d. atsargas sudarė:

Rodikliai	2023 m. gruodžio 31 d.	2022 m. gruodžio 31 d.
Kuras technologijai	2 876 982	2 594 094
Žaliavos, medžiagos, sudedamosios dalys ir detalės	471 709	490 480
	3 348 691	3 084 574
Vertės sumažėjimas	(408 243)	(339 130)
Iš viso:	2 940 448	2 745 444

Bendrovės atsargų vertės sumažėjimas iki grynosios galimo realizavimo vertės 2023 m. gruodžio 31 d. sudaro 408 243 Eur (2022 m. gruodžio 31 d. – 339 130 Eur), t.sk. atsižvelgiant į Tarybos skelbiamas vidutines šalies kuro kainas yra suformuotas mazuto ir dyzelino atsargų vertės sumažėjimas 2023 m. – 365 362 Eur (2022 m. – 265 362 Eur). Atsargų vertės sumažėjimo pasikeitimas 2023 m. ir 2022 m. yra įtrauktas į bendrąsias ir administracines sąnaudas.

3.6. Sumokėti avansai

Bendrovės 2023 m. ir 2022 m. gruodžio 31 d. sumokėti avansai sudarė:

Rodikliai	2023 m. gruodžio 31 d.	2022 m. gruodžio 31 d.
Užstatas, sutarčių vykdymo garantas	264 984	544 984
Sumokėti avansai tiekėjams	295 138	402 858
Iš viso	560 122	947 842

AB „PANEVĖŽIO ENERGIJA“

Įmonės kodas 147248313, Senamiesčio g. 113, 35114 Panevėžys. Duomenys kaupiami ir saugomi juridinių asmenų registre. 2023 m. sausio 1 d.–2023 m. gruodžio 31 d. Finansinės ataskaitos (eurais, jei nenurodyta kitaip), 2024-03-15

3.7. Pirkėjų skolas

Bendrovės 2023 m. ir 2022 m. gruodžio 31 d. pirkėjų skolas sudarė:

Rodikliai	2023 m. gruodžio 31 d.	2022 m. gruodžio 31 d.
Pirkėjų skolas už šilumą, karštą vandenį ir kt. bendraja verte	9 064 406	12 336 090
Pirkėjų skolas už izoliuoto elektros energetikos sistemos darbo paslaugą bendraja verte	35 259	206 008
Pirkėjų skolas už kitą veiklą bendraja verte	125 274	207 626
	9 224 939	12 749 724
Pirkėjų skolų vertės sumažėjimas	(2 432 822)	(2 395 128)
Iš viso:	6 792 117	10 354 596

2023 m. gruodžio 31 d. pirkėjų skolas už šilumą ir karštą vandenį sumažėjo dėl mažesnio pardavimų kiekio bei žemesnės šilumos kainos lyginant su 2022 m. gruodžio mėn.

3.8. Kitos gautinos sumos

Bendrovės 2023 m. ir 2022 m. gruodžio 31 d. kitas gautinas sumas sudarė:

Rodikliai	2023 m. gruodžio 31 d.	2022 m. gruodžio 31 d.
Gautinas pridėtinės vertės mokestis	585 254	688 097
Gautinos dotacijos, subsidijos	592 980	897 356
Kitos	9 392	29 939
	1 187 626	1 615 392
Kitų gautinų sumų vertės sumažėjimas	(1 587)	(1 587)
Iš viso:	1 186 039	1 613 805

3.9. Pinigai ir pinigų ekvivalentai

Bendrovės 2023 m. ir 2022 m. gruodžio 31 d. pinigus ir jų ekvivalentus sudarė:

Rodikliai	2023 m. gruodžio 31 d.	2022 m. gruodžio 31 d.
Pinigai banke	2 122 048	384 811
Pinigai kasoje	3 389	6 316
Pinigai kelyje	247 734	215 959
Iš viso:	2 373 171	607 086

3.10. Ateinančių laikotarpių sąnaudos

Bendrovės 2023 m. ir 2022 m. gruodžio 31 d. ateinančių laikotarpių sąnaudas sudarė:

Rodikliai	2023 m. gruodžio 31 d.	2022 m. gruodžio 31 d.
Turto, veiklos ir darbuotojų sveikatos draudimas	89 130	32 293
Neužbaigti remonto darbai		3 413
Prenumerata	1 290	982
Kita	29 610	12 385
Iš viso:	120 030	49 073

AB „PANEVĖŽIO ENERGIJA“

Įmonės kodas 147248313, Senamiesčio g. 113, 35114 Panevėžys. Duomenys kaupiami ir saugomi juridinių asmenų registre. 2023 m. sausio 1 d.–2023 m. gruodžio 31 d. Finansinės ataskaitos (eurais, jei nenurodyta kitaip), 2024-03-15

3.11. Įstatinis kapitalas, privalomasis ir kiti rezervai

2023 m. gruodžio 31 d. ir 2022 m. gruodžio 31 d. Bendrovės įstatinį kapitalą sudaro 9 319 520 paprastųjų akcijų, kurių kiekvienos nominali vertė yra 3,50 Eur, suma – 32 618 320 Eur.

Visos akcijos yra pilnai apmokėtos. Bendrovės akcininkai pateikti 1 pastaboje. 2023 m. ir 2022 m. Bendrovė savų akcijų neįsigijo ir neperleido.

Privalomasis rezervas – tai Lietuvos Respublikos įstatymų numatytas privalomasis rezervas. Į jį kasmet skiriama ne mažiau kaip 5 proc. grynojo paskirstytinojo pelno, kol privalomasis rezervas pasiekia 10 proc. įstatinio kapitalo. Jis gali būti naudojamas vien tik nuostoliams dengti.

2023 m. gruodžio 31 d. ir 2022 m. gruodžio 31 d. privalomasis rezervas buvo pilnai suformuotas ir sudarė 3 500 000 Eur.

Kiti rezervai formuojami pagal metinio akcininkų susirinkimo sprendimą dėl pelno paskirstymo. Šie rezervai gali būti naudojami konkrečioms Bendrovės tikslams įgyvendinti, nuostoliams padengti ir įstatinio kapitalo didinimui.

2022 m. gruodžio 31 d. kiti rezervai sudarė 19 795 000 Eur. 2023 m. balandžio 25 d. visuotinio akcininkų susirinkimo sprendimu 30 000 Eur pervesti iš kitų rezervų, kurie buvo skirti 2022 m. paramai ir iš paskirstytinojo pelno skirta į kitus rezervas: 36 000 Eur 2023 m. paramai ir 1 800 000 Eur investicijų finansavimui. 2023 m. gruodžio 31 d. kiti rezervai sudarė 21 601 000 Eur.

Pelno (nuostolių) paskirstymo projektas:

Rodikliai	2023 m. gruodžio 31 d.
Ankstesniųjų finansinių metų nepaskirstytasis pelnas 2023 m. gruodžio 31 d.	30 247
Grynasis 2023 ataskaitinių finansinių metų pelnas	2 882 914
Pervedimai iš kitų rezervų:	
-2023 m. parama	36 000
Paskirstytinasis pelnas iš viso	2 949 161
Pelno paskirstymas:	
-į kitus rezervas:	
-investicijų finansavimui	2 300 000
-paramai	36 000
-dividendams (iš 2023 metų pelno, 0,06 Eur už akciją)	559 171
Nepaskirstytasis pelnas 2023 m. gruodžio 31 d., perkeliamas į kitus finansinius metus	53 990

3.12. Dotacijos, subsidijos

2023 m. ir 2022 m. gruodžio 31 d. dotacijas, subsidijas sudarė:

Rodikliai	2023 m. gruodžio 31 d.	2022 m. gruodžio 31 d.
Gautos dotacijos, subsidijos	24 691 335	26 376 228
Gautinos dotacijos, subsidijos	592 980	897 356
Likutis ataskaitinio laikotarpio pabaigoje:	25 284 315	27 273 584

Bendrovės balanse gautinos dotacijos, subsidijos atitinkamai apskaitomos ir kitų gautinų sumų straipsnyje.

Dotacijų gavimas ir panaudojimas per 2023 ir 2022 m.:

Rodikliai	2023 m. gruodžio 31 d.	2022 m. gruodžio 31 d.
Likutis ataskaitinio laikotarpio pradžioje	26 376 228	28 015 439
Gauta per metus:	243 205	421 916
Dotacijų panaudojimas	(1 924 474)	(2 060 391)
Dotacijų nurašyta	(3 624)	(736)
Likutis ataskaitinio laikotarpio pabaigoje:	24 691 335	26 376 228

AB „PANEVĖŽIO ENERGIJA“

Įmonės kodas 147248313, Senamiesčio g. 113, 35114 Panevėžys. Duomenys kaupiami ir saugomi juridinių asmenų registre. 2023 m. sausio 1 d.–2023 m. gruodžio 31 d. Finansinės ataskaitos (eurais, jei nenurodyta kitaip), 2024-03-15

Bendrovė iš Lietuvos aplinkos apsaugos investicijų fondo programos ir Klimato kaitos programos finansavimo priemonės 2023 m. gavo dotaciją 243 205 Eur (2022 m. – 287 935 Eur) katilinių rekonstravimui, saulės elektrinių įrengimui ir elektromobilių pirkimui. 2023 m. Bendrovė iš Europos Sąjungos struktūrinių fondų dotacijų negavo, 2022 m. gavo 133 981 Eur šilumos tinklų rekonstravimui.

Dotacijų, gautų ilgalaikio materialiojo ir nematerialiojo turto įsigijimui, nusidėvėjimas (amortizacija) 2023 m. sudaro 1 924 474 Eur (2022 m. - 2 060 391 Eur). 2023 m. buvo nurašytas turtas 4 081 Eur (2022 m. - 736 Eur), iš kurio 3 624 Eur (2022 m. - 736 Eur) sumažintos gautos dotacijos šiam turtui įsigyti.

2023 m. gruodžio 31 d. gautų dotacijų likutį sudaro 8 540 864 Eur (2022 m. gruodžio 31 d. – 9 352 234 Eur) katilinių rekonstravimui, 16 140 281 Eur (2022 m. gruodžio 31 d. – 17 020 327 Eur) šilumos trasų rekonstravimui bei statybai ir 10 190 Eur naujų transporto priemonių įsigijimui (2022 m. gruodžio 31 d.– 3 667 Eur).

Pagal pasirašytas finansavimo sutartis yra numatytas paramos teikimo sustabdymas, išmokėtos subsidijos gražinimas tuo atveju, kai Bendrovė nevykdo sutartyse numatytų įsipareigojimų. Per 2023 m. ir 2022 m. tokių atvejų nebuvo.

3.13. Įsipareigojimai darbuotojams

2023 m. gruodžio 31 d. balanse apskaitytas įsipareigojimas, parodantis būsimas išeitines išmokas darbuotojams, sulaukusiems pensinio amžiaus, 1 480 529 Eur (2022 m. gruodžio 31 d. 1 666 785 Eur). Skaičiuojant 2023 m. pensijų įsipareigojimo atidėjinį, buvo daromos prielaidos naudojant faktinį trijų metų Bendrovės darbo užmokesčio augimą - 8,96 proc. (2022 m. - 9,13 proc.), darbuotojų kaitą – 7,31 proc. (2022 m.-7,05 proc.) bei diskonto normą – 4,47 proc. (2022 m. - 3,59 proc.).

3.14. Finansinės skolos

2023 m. ir 2022 m. gruodžio 31 d. finansines skolas sudarė:

Rodikliai	2023 m. gruodžio 31 d.	2022 m. gruodžio 31 d.
Per vienus metus	-	1 037 000
Nuo vieno iki penkių metų	-	-
IŠ viso:	-	1 037 000

2022 m. lapkričio 3 d. Bendrovė pasirašė 5 000 000 Eur kredito linijos sutartį su AB SEB banku, kuri 2023 m. rugpjūčio 23 d. buvo pratęsta iki 2024 m. lapkričio 3 d. 2023 m. gruodžio 31 d. nebuvo panaudojusi kredito linijos, 2022 m. gruodžio 31 d. 1 037 000 Eur panaudota kredito linija.

Įsipareigojimų užtikrinimui įkeistos Bendrovės lėšos AB SEB bankas atsiskaitomojoje sąskaitoje, kurių vertė 2023 m. gruodžio 31 d. sudarė 243 099 Eur (2022 m. gruodžio 31 d. – 77 075 Eur).

2023 m. gruodžio 31 d. Bendrovės nepanaudotų kredito linijų lėšų suma sudarė 5 000 000 Eur. (2022 m. gruodžio 31 d. 3 963 000 Eur).

Visoms Bendrovės gautoms paskoloms yra taikoma kintama palūkanų norma.

Visų paskolų valiuta yra eurais.

AB „PANEVĖŽIO ENERGIJA“

Įmonės kodas 147248313, Senamiesčio g. 113, 35114 Panevėžys. Duomenys kaupiami ir saugomi juridinių asmenų registre. 2023 m. sausio 1 d.–2023 m. gruodžio 31 d. Finansinės ataskaitos (eurais, jei nenurodyta kitaip), 2024-03-15

3.15. Skolos tiekėjams ir kitos mokėtinos sumos

Skolas tiekėjams ir kitos mokėtinos sumos 2023 m. ir 2022 m. gruodžio 31 d. sudarė:

Rodikliai	2023 m. gruodžio 31 d.	2022 m. gruodžio 31 d.
Skolos kuro technologijai tiekėjams	2 415 338	4 980 937
Skolos ilgalaikio turto statybos ir remonto rangovams	2 151 602	429 445
Skolos nepriklausomiems ir atliekinės šilumos gamintojams	1 102 501	1 371 326
Skolos geriamojo vandens tiekėjams	307 932	238 735
Skolos elektros energijos tiekėjams	29 209	70 370
Kita	286 446	273 440
Iš viso:	6 293 028	7 364 253

Kitos mokėtinos sumos 2023 m. ir 2022 m. gruodžio 31 d. sudarė:

Rodikliai	2023 m. gruodžio 31 d.	2022 m. gruodžio 31 d.
Nekilnojamojo turto mokestis	197 264	184 480
Mokestis už aplinkos teršimą	14 205	17 028
Akcizas	13 769	5 291
Kita	80 691	119 992
Iš viso:	305 929	326 791

3.16. Segmentai

2023 m.	Šilumos ir karšto vandens gamyba ir tiekimas	Elektros energijos veikla	Kita veikla	Iš viso
Pardavimo pajamos	47 066 984	2 983 067	151 357	50 201 408
Pardavimo savikaina	(42 607 906)	(2 238 246)	(156 530)	(45 002 682)
Bendrasis pelnas (nuostoliai)	4 459 078	744 821	(5 173)	5 198 726
Bendrosios ir administracinės sąnaudos	(3 650 093)	(154 277)		(3 804 370)
Veiklos pelnas (nuostoliai)	808 985	590 544	(5 173)	1 394 356
Kitos veiklos pajamos			1 708 098	1 708 098
Kitos veiklos sąnaudos			(362 760)	(362 760)
Kitos veiklos pelnas			1 345 338	1 345 338
Turtas	90 387 313	4 438 603	166 924	94 992 840
Mokėtinos sumos ir kiti įsipareigojimai, atidėjiniai ir dotacijos	33 283 809	1 076 550		34 360 359
2022 m.	Šilumos ir karšto vandens gamyba ir tiekimas	Elektros energijos veikla	Kita veikla	Iš viso
Pardavimo pajamos	50 405 690	4 004 269	247 318	54 657 277
Pardavimo savikaina	(47 206 920)	(3 731 522)	(251 061)	(51 189 503)
Bendrasis pelnas (nuostoliai)	3 198 770	272 747	(3 743)	3 467 774
Bendrosios ir administracinės sąnaudos	(4 077 229)	(145 928)		(4 223 157)
Veiklos pelnas (nuostoliai)	(878 459)	126 819	(3 743)	(755 383)
Kitos veiklos pajamos			3 235 331	3 235 331
Kitos veiklos sąnaudos			(474 092)	(474 092)
Kitos veiklos pelnas			2 761 239	2 761 239
Turtas	90 925 465	5 851 113	271 590	97 048 168
Mokėtinos sumos ir kiti įsipareigojimai, atidėjiniai ir dotacijos	37 393 157	1 249 286	3 790	38 646 233

AB „PANEVĖŽIO ENERGIJA“

Įmonės kodas 147248313, Senamiesčio g. 113, 35114 Panevėžys. Duomenys kaupiami ir saugomi juridinių asmenų registre. 2023 m. sausio 1 d.–2023 m. gruodžio 31 d. Finansinės ataskaitos (eurais, jei nenurodyta kitaip), 2024-03-15

3.17. Pardavimo pajamos

Rodikliai	2023 m.	2022 m.
Šilumos pardavimai	39 730 446	42 830 998
Elektros energijos veikla	2 828 789	3 628 135
Karšto vandens pardavimai	7 336 538	7 574 692
Kiti pardavimai	305 635	623 452
Iš viso:	50 201 408	54 657 277

3.18. Pardavimo savikaina

Rodikliai	2023 m.	2022 m.
Kuras technologijai	21 908 976	26 604 902
Ilgalaikio materialiojo turto nusidėvėjimas	4 122 609	4 697 440
Darbo užmokestis ir socialinis draudimas	6 849 540	6 338 225
Pirktos šilumos sąnaudos	6 378 150	6 549 998
Vandens ir nuotekų sąnaudos	2 714 268	2 175 161
Elektros energijos sąnaudos	958 177	3 243 092
Remonto darbų sąnaudos	691 936	408 013
Ekspluatacinės ir kitos sąnaudos	1 379 026	1 172 672
Iš viso:	45 002 682	51 189 503

3.19. Bendrosios ir administracinės sąnaudos

Rodikliai	2023 m.	2022 m.
Darbo užmokestis ir socialinis draudimas	1 575 673	1 462 300
Mokesčiai, išskyrus pelno mokestį	1 086 941	993 990
Gautinų sumų nurašymas ir vertės sumažėjimo pasikeitimas	64 394	126 513
Sąnaudos už įmokų surinkimą	139 445	143 817
Komunalinės ir ryšių paslaugos	30 164	42 713
Ilgalaikio materialiojo turto nusidėvėjimas	66 700	70 408
Remonto sąnaudos	8 231	20 571
Turto ir veiklos draudimas	47 984	46 076
Audito sąnaudos	12 500	12 500
Nematerialiojo turto amortizacija	48 255	52 991
Atostogų kaupiniai ir pensijų atidėjiniai	(244 593)	572 852
Atsargų vertės sumažėjimas	69 113	(114 230)
Ilgalaikio turto vertės sumažėjimas	-	120 913
Kita	899 563	671 743
Iš viso:	3 804 370	4 223 157

3.20. Kitos veiklos pajamos ir sąnaudos

Rodikliai	2023 m.	2022 m.
Kitos veiklos pajamos		
Pastatų šildymo ir karšto vandens sistemų priežiūros pajamos	242 678	231 933
Ilgalaikio materialiojo turto perleidimo pelnas	6 758	87 166
Atsargų pardavimo pajamos	72 113	19 727
Apyvartinių taršos leidimų pardavimo pajamos	950 000	2 521 600
Kitos pajamos	436 548	374 905
Iš viso:	1 708 097	3 235 331
Kitos veiklos sąnaudos		
Pastatų šildymo ir karšto vandens sistemų priežiūros sąnaudos	(169 514)	(210 139)
Ilgalaikio materialiojo turto perleidimo nuostolis	-	(2 665)
Atsargų pardavimo savikaina	(97)	-
Kitos sąnaudos	(193 148)	(261 288)
Iš viso:	(362 759)	(474 092)
Kitos veiklos pelnas:	1 345 338	2 761 239

AB „PANEVĖŽIO ENERGIJA“

Įmonės kodas 147248313, Senamiesčio g. 113, 35114 Panevėžys. Duomenys kaupiami ir saugomi juridinių asmenų registre. 2023 m. sausio 1 d.–2023 m. gruodžio 31 d. Finansinės ataskaitos (eurais, jei nenurodyta kitaip), 2024-03-15

3.21. Finansinė ir investicinė veikla

Rodikliai	2023 m.	2022 m.
Kitos palūkanų ir panašios pajamos		
Baudų, delspinigių ir palūkanų pajamos	176 153	137 161
Bankų palūkanos už indėlius	49 806	-
Kitos finansinės veiklos pajamos	29	9 232
Iš viso:	225 988	146 393
Palūkanų ir kitos panašios sąnaudos		
Palūkanų sąnaudos	(34 870)	(20 861)
Kitos finansinės veiklos sąnaudos	(13 425)	(43 077)
Iš viso:	(48 295)	(63 938)
Finansinės ir investicinės veiklos pelnas (nuostoliai):	177 692	82 455

Sudarant Pinigų srautų ataskaitą, buvo pergrupuota 2022 metais gautos baudos, delspinigiai ir palūkanos 137 161 Eur bei gautos dotacijos 421 916 Eur, perkeltiant iš investicinės veiklos pinigų srautų į finansinės veiklos pinigų srautus.

3.22. Pelno mokestis

Apmokestinamasis pelnas 2023 m. ir 2022 m.:

Rodikliai	2023 m.	2022 m.
Pelnas prieš apmokestinimą	2 917 387	2 088 311
Neleidžiami atskaitymai	409 809	998 090
Neapmokestinamos pajamos	(516 135)	(345 603)
Paramos suma	(72 000)	(48 000)
Apmokestinamasis pelnas	2 739 061	2 692 798
Pelno sumažinimo suma dėl investicijų	(2 739 061)	(2 692 798)
Apmokestinamasis pelnas iš viso:	-	-

Pelno mokestis 2023 m. ir 2022 m.:

Rodikliai	2023 m.	2022 m.
Pelno mokesčio sąnaudų komponentai		
Ataskaitinių metų pelno mokesčio (pajamos) sąnaudos	-	-
Atidėtojo pelno mokesčio (pajamos) sąnaudos	34 473	(89 507)
Iš viso:	34 473	(89 507)

2023 m. ir 2022 m. gruodžio 31 d. atidėtojo pelno mokesčio turtas ir įsipareigojimai buvo apskaitomi taikant 15 proc. tarifą.

AB „PANEVĖŽIO ENERGIJA“

Įmonės kodas 147248313, Senamiesčio g. 113, 35114 Panevėžys. Duomenys kaupiami ir saugomi juridinių asmenų registre. 2023 m. sausio 1 d.–2023 m. gruodžio 31 d. Finansinės ataskaitos (eurais, jei nenurodyta kitaip), 2024-03-15

2023 m. ir 2022 m. gruodžio 31 d. atidėtąjį pelno mokestį sudarė:

Rodikliai	2023 m.	2022 m.
Atidėtojo pelno mokesčio turtas		
Pirkėjų skolų vertės sumažėjimas	365 519	359 977
Pensijų ir panašių įsipareigojimų atidėjinių sumažėjimas	222 079	250 018
Atostogų kaupinių	82 974	91 725
Ilgalaikio turto vertės sumažėjimas	108 187	108 657
Atsargų galimo realizavimo vertės sumažėjimas	61 236	50 869
Nepanaudota investicijų lengvata	1 331 701	1 423 974
Atidėtojo pelno mokesčio turtas prieš galimo realizavimo vertės sumažėjimą iš viso:	2 171 696	2 285 220
Realizacinės vertės sumažėjimas	(1 458 884)	(1 535 607)
Atidėtojo pelno mokesčio turtas, grynąja verte:	712 812	749 613
Atidėtojo pelno mokesčio įsipareigojimas		
Ilgalaikio materialiojo turto nusidėvėjimas	23 334	24 767
Panaudota investicijų lengvata	5 275	6 170
Atidėtojo pelno mokesčio įsipareigojimas iš viso:	28 609	30 937
Atidėtasis pelno mokestis, grynąja verte:	684 203	718 676

2023 m. gruodžio 31 d. nesuformuotas atidėtasis pelno mokestis 924 701 Eur (2022 m. gruodžio 31 d. – 1 109 444 Eur) nuo nepanaudotos investicijų lengvatos, nes per ataskaitinį laikotarpį vykdomos investicijos didesnės už apmokestinamąjį pelną.

3.23. Finansiniai ryšiai su Bendrovės vadovaujančiais asmenimis

Stebėtojų tarybos narių kadencija baigėsi 2023-03-29, pagal 2022-11-28 pakeistus Bendrovės įstatus – Stebėtojų taryba nesudaroma.

Pagal 2022-11-28 Bendrovės įstatams 2023-03-29 Visuotinis akcininkų susirinkimas išrinko 4 valdybos narius.

Bendrovėje yra 6 administracijos nariai: generalinis direktorius, finansų direktorius, technikos direktorius, gamybos direktorius, Personalo skyriaus vyresnysis inspektorius ir Saugos darbe ir inspekcijos skyriaus viršininkas.

2023 m. ir 2022 m. Bendrovės vadovaujantiems asmenims nebuvo suteikta jokių paskolų, garantijų ar turto perleidimo.

Bendrovės stebėtojų tarybos nariams per 2023 m. buvo priskaičiuotas 6 184 Eur (2022 m. – 20 339 Eur) atlygis už stebėtojų tarybos nario veiklą.

Bendrovės valdybos nariams per 2023 m. buvo priskaičiuotas 63 927 Eur (2022 m. 12 943 Eur) atlygis už valdybos nario veiklą.

Bendrovės administracijos nariams per 2023 m. buvo priskaičiuota 420 073 Eur (2022 m. – 344 368 Eur).

3.24. Susijusių šalių operacijos

Šalys yra laikomos susijusiomis, kai viena šalis turi galimybę kontroliuoti kitą arba gali daryti reikšmingą įtaką kitai šaliai priimant finansinius ir veiklos sprendimus. Bendrovė 2023 m. ir 2022 m. neturėjo sandorių su susijusiomis šalimis, išskyrus komunalinių paslaugų pirkimus ar pardavimus savivaldybės valdomoms įmonėms ir institucijoms, pagal valstybės reguliuojamas kainas ir atsiskaitymo sąlygas, kurios taikomos visiems klientams. Per ataskaitinį laikotarpį abejotinių skolų, suteiktų garantijų ir laidavimų nėra pripažinta.

Visi sandoriai su susijusiais asmenimis nurodyti su pridėtinės vertės mokesčiu. 2022 metų informacijos sąrašas paplėstas atsižvelgiant į savivaldybės valdomas bendroves.

AB „PANEVĖŽIO ENERGIJA“

Įmonės kodas 147248313, Senamiesčio g. 113, 35114 Panevėžys. Duomenys kaupiami ir saugomi juridinių asmenų registre. 2023 m. sausio 1 d.–2023 m. gruodžio 31 d. Finansinės ataskaitos (eurais, jei nenurodyta kitaip), 2024-03-15

Pardavimo sandoriai su susijusiais asmenimis per 2023 m. ir 2022 m. sudarė:

Savivaldybės įmonės ir valdomos bendrovės/Atliktų sandorių esmė	2023 m.	2022 m.
Panevėžio miestas	4 867 061	4 356 796
Šilumos, karšto vandens ir šildymo sistemų priežiūra	2 650 456	2 784 129
Elektros energijos pardavimai	2 068	9 436
Kompensacijos mažas pajamas gaunantiems asmenims	2 177 785	1 532 876
Kompensacijų paskaičiavimas ir kita	36 752	30 355
Kėdainių rajonas	2 027 632	1 885 982
Šilumos, karšto vandens ir šildymo sistemų priežiūra	856 921	878 442
Kompensacijos mažas pajamas gaunantiems asmenims	1 141 495	981 444
Kompensacijų paskaičiavimas ir kita	29 216	26 096
Rokiškio rajonas	1 001 220	1 047 473
Šilumos, karšto vandens ir šildymo sistemų priežiūra	573 129	618 274
Kompensacijos mažas pajamas gaunantiems asmenims	418 944	418 902
Kompensacijų paskaičiavimas ir kita	9 147	10 297
Kupiškio rajonas	789 958	742 826
Šilumos, karšto vandens ir šildymo sistemų priežiūra	432 799	444 343
Kompensacijos mažas pajamas gaunantiems asmenims	345 464	287 755
Kompensacijų paskaičiavimas ir kita	11 695	10 728
Pasvalio rajonas	739 129	730 139
Šilumos, karšto vandens ir šildymo sistemų priežiūra	542 767	570 119
Elektros energijos pardavimai	1 281	2 420
Kompensacijos mažas pajamas gaunantiems asmenims	191 378	154 625
Kompensacijų paskaičiavimas ir kita	3 703	2 975
Zarasų rajonas	488 023	499 240
Šilumos, karšto vandens ir šildymo sistemų priežiūra	255 224	267 979
Kompensacijos mažas pajamas gaunantiems asmenims	228 461	226 276
Kompensacijų paskaičiavimas ir kita	4 338	4 985
Panevėžio rajonas	142 033	146 855
Šilumos, karšto vandens ir šildymo sistemų priežiūra	95 180	101 563
Elektros energijos pardavimai	1 496	5 455
Kompensacijos mažas pajamas gaunantiems asmenims	44 513	39 007
Kompensacijų paskaičiavimas ir kita	844	830
Iš viso:	10 055 056	9 409 311

AB „PANEVĖŽIO ENERGIJA“

Įmonės kodas 147248313, Senamiesčio g. 113, 35114 Panevėžys. Duomenys kaupiami ir saugomi juridinių asmenų registre. 2023 m. sausio 1 d.–2023 m. gruodžio 31 d. Finansinės ataskaitos (eurais, jei nenurodyta kitaip), 2024-03-15

Gautinos sumos iš susijusių asmenų 2023 m. ir 2022 m. gruodžio 31 d. sudarė:

Savivaldybės įmonės ir valdomos bendrovės	2023 m. gruodžio 31 d.	2022 m. gruodžio 31 d.
Panevėžio miestas	363 179	826 120
Šilumos, karšto vandens ir šildymo sistemų priežiūra	103 644	359 600
Elektros energijos pardavimai		485
Kompensacijos mažas pajamas gaunantiems asmenims	256 546	462 059
Kompensacijų paskaičiavimas ir kita	2 989	3 976
Kėdainių rajonas	148 934	403 262
Šilumos, karšto vandens ir šildymo sistemų priežiūra	28 970	75 190
Kompensacijos mažas pajamas gaunantiems asmenims	115 764	323 137
Kompensacijų paskaičiavimas ir kita	4 200	4 935
Rokiškio rajonas	85 455	228 452
Šilumos, karšto vandens ir šildymo sistemų priežiūra	33 489	97 326
Kompensacijos mažas pajamas gaunantiems asmenims	50 803	131 126
Kompensacijų paskaičiavimas ir kita	1 163	
Kupiškio rajonas	95 534	158 667
Šilumos, karšto vandens ir šildymo sistemų priežiūra	47 745	71 700
Kompensacijos mažas pajamas gaunantiems asmenims	46 513	85 410
Kompensacijų paskaičiavimas ir kita	1 276	1 557
Pasvalio rajonas	53 822	117 238
Šilumos, karšto vandens ir šildymo sistemų priežiūra	27 098	64 436
Kompensacijos mažas pajamas gaunantiems asmenims	26 724	52 687
Kompensacijų paskaičiavimas ir kita		115
Zarasų rajonas	46 801	80 509
Šilumos, karšto vandens ir šildymo sistemų priežiūra	10 324	19 023
Kompensacijos mažas pajamas gaunantiems asmenims	35 900	60 765
Kompensacijų paskaičiavimas ir kita	577	721
Panevėžio rajonas	24 089	35 103
Šilumos, karšto vandens ir šildymo sistemų priežiūra	17 438	23 736
Elektros energijos pardavimai		489
Kompensacijos mažas pajamas gaunantiems asmenims	6 539	10 741
Kompensacijų paskaičiavimas ir kita	112	137
Iš viso:	817 814	1 849 351

Avansu gautos sumos iš susijusių asmenų 2023 m. ir 2022 m. gruodžio 31 d. sudarė:

Savivaldybės įmonės ir valdomos bendrovės	2023 m. gruodžio 31 d.	2022 m. gruodžio 31 d.
Panevėžio miestas	774	1 338
Šilumos, karšto vandens ir šildymo sistemų priežiūra	774	1 338
Kėdainių rajonas	22 563	8 821
Šilumos, karšto vandens ir šildymo sistemų priežiūra	22 563	8 821
Rokiškio rajonas	16 632	550
Šilumos, karšto vandens ir šildymo sistemų priežiūra	16 632	
Kompensacijų paskaičiavimas ir kita		550
Kupiškio rajonas	786	401
Šilumos, karšto vandens ir šildymo sistemų priežiūra	786	401
Pasvalio rajonas	7 118	2 207
Šilumos, karšto vandens ir šildymo sistemų priežiūra	7 083	1 930
Elektros energijos pardavimai		277
Kompensacijų paskaičiavimas ir kita	35	
Zarasų rajonas	4 166	1 592
Šilumos, karšto vandens ir šildymo sistemų priežiūra	4 166	1 592
Iš viso:	52 039	14 909

AB „PANEVĖŽIO ENERGIJA“

Įmonės kodas 147248313, Senamiesčio g. 113, 35114 Panevėžys. Duomenys kaupiami ir saugomi juridinių asmenų registre. 2023 m. sausio 1 d.–2023 m. gruodžio 31 d. Finansinės ataskaitos (eurais, jei nenurodyta kitaip), 2024-03-15

Pirkimo sandoriai iš susijusių asmenų per 2023 m. ir 2022 m. sudarė:

Savivaldybės įmonės ir valdomos bendrovės /Atliktų sandorių esmė	2023 m.	2022 m.
Panevėžio miestas	1 867 893	1 502 757
Geriamas vanduo ir nuotekos	1 798 574	1 444 724
Kitos paslaugos	69 319	58 033
Kėdainių rajonas	669 622	506 296
Geriamas vanduo ir nuotekos	668 906	505 110
Kitos paslaugos	716	1 186
Rokiškio rajonas	375 441	333 588
Geriamas vanduo ir nuotekos	375 014	327 354
Kitos paslaugos	427	6 234
Kupiškio rajonas	214 555	180 832
Geriamas vanduo ir nuotekos	212 519	179 091
Kitos paslaugos	2 036	1 741
Pasvalio rajonas	93 798	68 650
Geriamas vanduo ir nuotekos	93 618	68 615
Kitos paslaugos	180	35
Zarasų rajonas	151 232	118 333
Geriamas vanduo ir nuotekos	150 711	118 333
Kitos paslaugos	521	
Iš viso:	3 372 541	2 710 456

Mokėtinos sumos susijusiems asmenims 2023 m. ir 2022 m. gruodžio 31 d. sudarė:

Savivaldybės įmonės ir valdomos bendrovės	2023 m. gruodžio 31 d.	2022 m. gruodžio 31 d.
Panevėžio miestas	172 773	125 711
Geriamas vanduo ir nuotekos	167 753	121 166
Kitos paslaugos	5 020	4 545
Kėdainių rajonas	60 962	53 690
Geriamas vanduo ir nuotekos	60 905	53 596
Kitos paslaugos	56	94
Rokiškio rajonas	33 314	29 264
Geriamas vanduo ir nuotekos	33 241	29 264
Kitos paslaugos	73	
Kupiškio rajonas	19 953	17 125
Geriamas vanduo ir nuotekos	19 867	17 045
Kitos paslaugos	86	80
Pasvalio rajonas	9 866	6 212
Geriamas vanduo ir nuotekos	9 866	6 212
Zarasų rajonas	15 623	11 002
Geriamas vanduo ir nuotekos	15 623	11 002
Iš viso:	312 490	243 004

3.25. Bendrovės teisės ir įsipareigojimai, nenurodyti balanse

Per laikotarpį nuo 2018 iki 2023 m. valstybinė mokesčių inspekcija nėra atlikusi Bendrovės pilno mokestinio patikrinimo. Pagal galiojančius įstatymus mokesčių inspekcija gali bet kuriuo metu patikrinti Bendrovės apskaitos registrus ir įrašus už 5 metus, einančius prieš ataskaitinį mokestinį laikotarpį, bei gali apskaičiuoti papildomus mokesčius ir sankcijas. Bendrovės vadovybei nėra žinoma apie jokiais aplinkybėmis, dėl kurių Bendrovei galėtų būti apskaičiuoti papildomi reikšmingi mokesčių įsipareigojimai.

2020 m. spalio 1 d. Tarybos nutarimu Nr. O3E-920 „Dėl AB „Panevėžio energija“ šilumos bazinės kainos dedamųjų nustatymo“, nustatyta, kad šilumos kainos dedamųjų galiojimo metu dėl

AB „PANEVĖŽIO ENERGIJA“

Įmonės kodas 147248313, Senamiesčio g. 113, 35114 Panevėžys. Duomenys kaupiami ir saugomi juridinių asmenų registre. 2023 m. sausio 1 d.–2023 m. gruodžio 31 d. Finansinės ataskaitos (eurais, jei nenurodyta kitaip), 2024-03-15 šilumos kainoje įskaitytų sąnaudų kurui ir šilumai įsigyti ir faktiškai patirtų sąnaudų kurui ir šilumai įsigyti dydžio neatitikties 2016 m. liepos 1 d. – 2018 m. gruodžio 31 d. laikotarpiu papildomai gauta 1 680 360 Eur suma. Bendrovės valdyba 2020 m. spalio 22 d. sprendimu Nr. 7-11-2020 priėmė sprendimą šią sumą paskirstyti 60 mėn. laikotarpiui baziniam realizuotam šilumos kiekiui, mažinant šilumos kainą 0,06 ct/kWh. Nuo 2020 m. gruodžio 1 d. iki 2023 m. gruodžio 31 d. vartotojams gražinta 1 057 072 Eur. 2023 m. gruodžio 31 d. įsipareigojimų suma sudaro 623 288 Eur.

3.26. Poataskaitiniai įvykiai


Pagal 2024 m. sausio 18 d. Tarybos nutarimą Nr. O3E-39 „Dėl AB „Panevėžio energija“ karšto vandens kainų vienašališko nustatymo“ karšto vandens kainos skaičiuojamos nuo 2024 m. kovo 1 d.


Pagal 2024 m. vasario 23 d. Tarybos nutarimą Nr. O3E-230 „Dėl AB „Panevėžio energija“ šilumos kainų dedamųjų perskaičiavimo“ Bendrovės Valdyba 2024 m. vasario 23 d. sprendimu Nr. 8-02-2024 nustatė koreguotą šilumos gamybos ir (ar) tiekimo pajamų lygį antriesiems šilumos bazinės kainos galiojimo metams, pagal kurį šilumos kainos skaičiuojamos nuo 2024 m. balandžio 1 d.


Generalinis direktorius

Finansų direktorė

Vyriausioji finansininkė



(parašas)


(parašas)


(parašas)

Petras Diksa

Rita Morozovienė

Daiva Skrupskelienė