ROKIŠKIO RAJONO STRATEGINIO PLĖTROS PLANO IKI 2022 M. ĮGYVENDINIMO IR EIGOS REZULTATŲ ANALIZĖ

2021

SANTRUMPOS

Aprašas	Rokiškio rajono savivaldybės strateginio planavimo organizavimo tvarkos aprašas
bal./b.	balas
RRS	Rokiškio rajono savivaldybė
RRSA	Rokiškio rajono savivaldybės administracija
Rokiškio SPP 2030	Rokiškio rajono savivaldybės strateginis plėtros planas iki 2030 metų
Rokiškio SPP 2022	Rokiškio rajono strateginis plėtros planas iki 2020 metų
d.	diena
DU	darbo užmokestis
EK	Europos Komisija
ES	Europos Sąjunga
EUR	Eurai
gyv.	gyventojai
LR SVĮ	Lietuvos Respublikos strateginio valdymo įstatymas
LR	Lietuvos Respublika
m.	Metai
Metodika	Strateginio valdymo metodika
MI	Materialinės investicijos
NGK	natūrali gyventojų kaita
Nr.	numeris
proc.	procentas
proc. p.	procentiniai punktai
r.	rajonas
rod.	rodiklis
sav.	savivaldybė
SPK	Strateginio planavimo komisija
SPP	Strateginis plėtros planas
SPRĮPDG	Strateginių planų rengimo ir įgyvendinimo priežiūros darbo grupė
SSGG	Stiprybių, silpnybių, galimybių ir grėsmių analizė
SVP	Strateginis veiklos planas
TUI	tiesioginės užsienio investicijos
tūkst.	tūkstantis
VVG	Vietos veiklos grupė
žr.	žiūrėti

TURINYS

SANTRUMPOS 2
TURINYS 3
I. ROKIŠKIO RAJONO STRATEGINIO PLĖTROS PLANO IKI 2022 M. ĮGYVENDINIMO IR EIGOS REZULTATŲ ANALIZĖ 4
1.1. STRATEGINIO PLĖTROS PLANO RENGIMO ORGANIZAVIMO IR TIKSLINIMO EIGOS ANALIZĖ 4
1.2. STRATEGINIO PLĖTROS PLANO ĮGYVENDINIMO EIGOS ANALIZĖ 8
1.3. STRATEGINIO PLĖTROS PLANO ĮGYVENDINIMO REZULTATŲ ANALIZĖ 9
1.3.1. Vizijos pasiekimo vertinimas 9
1.3.2. Prioritetų pasiekimo vertinimas 13
1.3.3. Priemonių įgyvendinimo vertinimas 14
1.4. PAGRINDINĖS IŠVADOS 16
1.5. REKOMENDACIJOS NAUJO SPP RENGIMUI 18
Priedai 19
1 priedas. Rokiškio SPP 2022 prioritetų, tikslų, uždavinių ir priemonių suvestinė 19
2 priedas. Vizijos pasiekimo vertinimas 20
3 priedas. Prioritetų rodiklių pasiekimo vertinimas 21
4 priedas. Priemonių įgyvendinimo vertinimas 27

I. ROKIŠKIO RAJONO STRATEGINIO PLĖTROS PLANO IKI 2022 M. ĮGYVENDINIMO IR EIGOS REZULTATŲ ANALIZĖ

1.1. STRATEGINIO PLANAVIMO ORGANIZAVIMO TVARKOS APRAŠŲ ROKIŠKIO R. SAV. ANALIZĖ

Rokiškio rajono savivaldybė (toliau – RRS) iki 2021 m. pabaigos strateginį planavimą vykdė ir **Rokiškio rajono strateginį plėtros planą iki 2022 m.**[1] (toliau – Rokiškio SPP 2022) rengė pagal **Rokiškio rajono savivaldybės strateginio planavimo organizavimo tvarkos aprašą** (toliau – Aprašas)[2]. Šiame Apraše reglamentuota strateginio planavimo savivaldybėje sistema, savivaldybės strateginio plėtros plano, atskirų ūkio šakų (sektorių) plėtros programų rengimas ir struktūra; savivaldybės strateginio plėtros plano įgyvendinimo priežiūros sistema bei priežiūros procesas; savivaldybės strateginio plėtros plano (toliau – SPP) įgyvendinimo ir priežiūros kriterijų sistema; savivaldybės SPP koregavimo procesas; savivaldybės strateginio veiklos plano (toliau – SVP) rengimas, svarstymas bei tvirtinimas; savivaldybės SVP įgyvendinimo priežiūra bei koregavimo procesas; savivaldybės metinių veiklos planų rengimas, svarstymas, tvirtinimas, įgyvendinimo stebėsena ir atsiskaitymas už pasiektus rezultatus.

Vadovaujantis Aprašu, Rokiškio rajono savivaldybės strateginis plėtros planas yra ilgalaikis strateginio planavimo dokumentas, kuriame suformuluota Rokiškio rajono vizija, ilgalaikiai strateginiai prioritetai, tikslai, uždaviniai ir galimos įgyvendinimo priemonės, siekiami rezultatai.

Pagal Aprašą, **Rokiškio SPP 2022** atlikta vidaus ir išorės aplinkos analizė (savivaldybės ekonominės socialinės būklės analizė ir išvados, pagrindžiančios SPP prioritetų, tikslų ir uždavinių parinkimą), suformuluota savivaldybės plėtros vizija (idealus ateities paveikslas arba įsivaizduojama būklė, kuri gali būti pasiekta pačiomis palankiausiomis sąlygomis); nustatyti savivaldybės plėtros prioritetai ir strateginiai tikslai, juos įgyvendinantys uždaviniai, tikslų ir vertinimo kriterijai, jų matavimo vienetai ir reikšmės, pagal kuriuos bus vertinama per tam tikrą laiką pasiekta pažanga; numatytos SPP įgyvendinimo svarbiausios nuostatos (strateginio planavimo dokumentai, kurie užtikrina SPP įgyvendinimą, subjektai, kurių bendradarbiavimas būtinas užsibrėžtiems tikslams ir uždaviniams įgyvendinti, šio dokumento įgyvendinimo stebėsenos, tikslinimo, atsiskaitymo už įgyvendinimo rezultatus tvarka ir terminai, kita aktuali informacija).

Pagal Aprašą, **Rokiškio SPP 2022** rengimas susidėjo iš šių etapų:

- ✓ aplinkos analizė ir pirminių pasiūlymų dėl SPP prioritetų ir tikslų rengimas;
- ✓ SPP projekto rengimas;
- ✓ SPP svarstymas ir tvirtinimas.

Pagal Aprašą **Rokiškio SPP 2022** parengti Savivaldybės administracijos direktoriaus įsakymu sudarytos darbo grupės, susijusios su atskirų veiklos sričių plėtra, į kurių sudėtį įėjo Savivaldybės tarybos nariai, Savivaldybės administracijos darbuotojai, Savivaldybei pavaldžių juridinių asmenų atstovai, kitų interesų grupių atstovai, ekspertai.

Rokiškio SPP 2022 buvo parengtas pagal tuo metu galiojusį Aprašą. Jo vertinimas taip pat bus vykdomas pagal šio Aprašo nuostatas.

Kadangi 2020–2021 m. LR Seimas ir LR Vyriausybė parengė naujus strateginį planavimą tiek šalyje, tiek atskirose savivaldybėse reglamentuojančius dokumentus, tai Rokiškio r. sav. atsirado poreikis keisti Aprašo nuostatas.

Vadovaujantis **Lietuvos Respublikos Strateginio valdymo įstatymo** (toliau – LR SVĮ)[3], 25

[1] Patvirtintas Rokiškio rajono savivaldybės tarybos 2014 m. rugsėjo 26 d. sprendimu Nr. TS-159.

[2] Patvirtintas Rokiškio rajono savivaldybės tarybos 2016 m. vasario 19 d. Nr. TS-21

[3] Priimtas LR Seimo 2020 m. birželio 25 d. NR. XIII-3096

str. 3 p. LR Vyriausybė parengė **Strateginio valdymo metodiką**[4] (toliau – Metodika), kuri detalizuoja strateginio valdymo principų įgyvendinimą, LR SVĮ nustatytą tvarką dėl planavimo dokumentų rengimo, tvirtinimo, įgyvendinimo, stebėsenos, vertinimo ir atsiskaitymo už pasiektus rezultatus procesų organizavimo, nustato reikalavimus planavimo dokumentų struktūrai ir turiniui, reglamentuoja institucijų, dalyvaujančių planavimo dokumentų rengimo, įgyvendinimo ir atsiskaitomybės procesų valdyme, atsakomybes ir funkcijas. Vadovaujantis Metodika, rengiami nauji savivaldybių strateginiai plėtros planai.

Pagal naująjį **Rokiškio rajono savivaldybės strateginio planavimo organizavimo tvarkos aprašo projektą** (toliau – SPOT) savivaldybės SPP yra 4–10 metų trukmės programinio lygmens planavimo dokumentas, skirtas aplinkos, socialinei ir ekonominei raidai Rokiškio r. sav. teritorijoje planuoti. Savivaldybės SPP turi derėti su savivaldybės lygmens teritorijų planavimo dokumentais ir Panevėžio regiono plėtros planu (apibrėžimas atitinka SVĮ nuostatas).

Pagal **SPOT**, SPP struktūra (atitinkanti Metodikos nuostatas):

- ✓ bendroji informacija – nurodomas SPP rengimo tikslas, laikotarpis, planavimo dokumentai, kuriais vadovautasi rengiant SPP, pateikiama kita SPP rengėjo nuožiūra svarbi informacija;
- ✓ vidaus ir išorės aplinkos analizė – pateikiama savivaldybės socialinės ir ekonominės situacijos ir teritorinio potencialo analizė, parengta pagal valstybės, regioninio ir savivaldybės lygmens teritorijų planavimo dokumentus, taip pat kitus planavimo dokumentus;
- ✓ savivaldybės socialinės ir ekonominės, erdvinės plėtros vizija – nurodoma savivaldybės teritorijos, socialinės ir ekonominės situacijos būklė, kurios bus siekiama įgyvendinant SPP;
- ✓ savivaldybės plėtros prioritetai, tikslai ir uždaviniai, neprieštaraujantys regiono plėtros tikslams ir uždaviniams, svarbiausių jų įgyvendinimo nuostatos;
- ✓ preliminarus lėšų SPP įgyvendinti poreikis ir galimi finansavimo šaltiniai;
- ✓ regiono plėtros plano pažangos priemonėms[5] įgyvendinti suplanuoti projektai, kuriuos įgyvendina arba kuriuos įgyvendinant dalyvauja savivaldybė, preliminarios projektams įgyvendinti skiriamos pažangos lėšos, subjektai, kurių bendradarbiavimas būtinas projektams įgyvendinti;
- ✓ kiti savivaldybės lėšomis finansuojami projektai;
- ✓ Savivaldybės SPP įgyvendinimo ir stebėsenos nuostatos bei kita reikalinga informacija.

SPOT nurodoma, kad į SPP rengimą savivaldybės administracija turi siekti kuo aktyvesnio visų suinteresuotų strateginio valdymo sistemos dalyvių dalyvavimo, pagrįsto bendradarbiavimu ir partneryste su socialiniais ir ekonominiais partneriais, suinteresuotosiomis šalimis. SPP parengti Savivaldybės mero potvarkiu gali būti paskirtos darbo grupės, kurias sudarytų savivaldybės tarybos nariai, Savivaldybės administracijos atstovai, Savivaldybės biudžetinių ir viešųjų įstaigų, įmonių ir organizacijų atstovai, įvairių interesų grupių atstovai.

Įvertinus savivaldybės SPP strateginių plėtros tikslų, prioritetų atitiktį regiono plėtros planui, pagal poreikį turi tikslinti SPP. Parengtas savivaldybės SPP projektas turi būti skelbiamas savivaldybės interneto svetainėje viešosioms konsultacijoms, sudarant galimybes Savivaldybės bendruomenei susipažinti su dokumentu per nustatytą terminą ir pateikti pastabas bei pasiūlymus. Patikslintas SPP projektas teikiamas svarstyti Savivaldybės Strateginio planavimo komisijai (toliau – SPK) ir, gavus pritarimą, teikiamas derinti Tarybai. Šios **SPOT** nuostatos neprieštarauja Metodikai.

[4] Patvirtinta LR Vyriausybės 2021 m. balandžio 28 d. nutarimu Nr. 292

[5] Pagal SVĮ, *pažangos priemonė* – kryptingas strateginio valdymo sistemos dalyvių veiksmų rinkinys, nustatantis tam tikro pažangos uždavinio įgyvendinimo būdą.

1.2. STRATEGINIO PLĖTROS PLANO RENGIMO ORGANIZAVIMO IR TIKSLINIMO EIGOS ANALIZĖ

Rokiškio SPP 2022 galioja iki 2022 m. pabaigos. Per **Rokiškio SPP 2022** įgyvendinimo laikotarpį SPP buvo keistas, tikslintas keletą kartų.

Rokiškio SPP 2022 struktūrą sudaro esamos socialinės ir ekonominės būklės analizės metodika ir pati analizė (su jos apibendrinimu); savivaldybės plėtros vizija ir prioritetai; savivaldybės plėtros priemonių planas. Rokiškio SPP 2022 stebėsenos ir tikslinimo tvarka pateikiama kitame dokumente – Rokiškio rajono savivaldybės strateginio planavimo organizavimo tvarkos apraše (Apraše).

Rokiškio rajono savivaldybės *esamos socialinės ir ekonominės būklės analizė* strateginiame plėtros plane buvo rengta lyginant statistinius Rokiškio rajono savivaldybės duomenis su šalies, Panevėžio apskrities ir Panevėžio apskrities savivaldybių duomenimis penkerių metų (2009–2013 m.) laikotarpiu. Analizė vykdyta nagrinėjant socialinę aplinką (demografinė situacija, užimtumas ir darbo rinka, švietimas, sveikatos apsauga, socialinė apsauga, kultūra ir menas, sportas, viešasis saugumas, nevyriausybinės organizacijos ir vietos veiklos grupių (toliau – VVG) veikla), ekonominę aplinką (bendrieji ekonominiai rodikliai, verslas, statyba, rekreacija ir turizmas, žemės ūkis ir miškininkystė), aplinką ir infrastruktūrą (vandens tiekimas ir nuotekų tvarkymas, energetika, transportas, aplinkos apsauga, gyvenamasis fondas). Kiekvieno analizės poskyrio pabaigoje atlikta to poskyrio stiprybių, silpnybių, galimybių ir grėsmių (toliau – SSGG) analizė.

Rokiškio rajono savivaldybės plėtros **vizija** suformuota laikotarpiui iki 2022 metų:

Rokiškio rajonas – konkurencingas, patrauklus lankyti, gyventi, dirbti, investuoti šiaurės rytų Lietuvos ekonominis, socialinis ir kultūros centras.

Rokiškio rajono savivaldybės plėtros vizijoje iki 2022 metų nurodyta geografinė rajono padėtis (šiaurės Lietuvoje), tačiau pasigendama rajono išskirtinumo, nėra išryškinta rajono verslo kryptis – nurodoma, kad čia gali būti vystoma ekonomika, kultūra.

Rengiant naują plėtros viziją, Rokiškio rajono savivaldybei rekomenduotina išryškinti savivaldybės (rajono) išskirtinumą, nurodyti norimą (siekiamą) savivaldybės (rajono) teritorijos, socialinės ir ekonominės situacijos būklę planuojamu laikotarpiu, apibrėžiant savivaldybės (rajono) verslo ir veiklos pagrindines kryptis, pabrėžiant kultūrinių tradicijų bei kultūros paveldo bei turizmo potencialo išskirtinumą; galima nurodyti ir geografinį savivaldybės (rajono) išsidėstymą šalyje, apskrityje.

Rokiškio rajono savivaldybės plėtros prioritetai iki 2022 metų:

- I prioritetas. Ekonominės plėtros skatinimas ir konkurencingumo didinimas
- II prioritetas. Sumanios visuomenės ir socialinės gerovės kūrimas
- III prioritetas. Darnus teritorijų ir infrastruktūros vystymas

Kai jau buvo minėta, **Rokiškio SPP 2022** buvo keistas/ tikslintas keletą kartų. Lyginant pirminį SPP variantą su aktualia jo redakcija, nustatyta, kad prioritetų, tikslų ir uždavinių struktūra ir formuluotės nepakito, o priemonių – keitėsi.

I prioritete buvo pakeistos 2 priemonių formuluotės (1.1.1.4 ir 1.3.1.2 priemonių).

II prioritete pakeistos 2 priemonių formuluotės (2.1.2.3 ir 2.3.1.12 priemonių); papildomai įtrauktos 8 priemonės (įtrauktos

2.2.2.7.-2.2.2.10. priemonės, susijusios su Rokiškio rajono savivaldybės visuomenės sveikatos biuro veikla (visuomenės psichikos sveikatos gerinimas, sveikos mitybos įpročių formavimas bei fizinio aktyvumo skatinimas, savivaldybės visuomenės sveikatos biuro darbuotojų administracinių gebėjimų stiprinimas bei savivaldybės visuomenės sveikatos biuro veiklos viešinimas); 2.2.3.8 priemonė apimanti Savivaldybės socialinio būsto fondo plėtra nuomojant būstus ir fizinių ar juridinių asmenų; 2.3.2.5.-2.3.2.7. priemonės, susijusios su sportu ir fizine aktyvumo veikla (daugiafunkcės sporto salės statyba Rokiškyje, atokvėpio kambarių įrengimas bei Rokiškio baseino lankytojų analizė) ir 2 priemonės išbrauktos (2.1.2.4 priemonė apie vaikų ir jaunimo neformalaus ugdymo galimybių plėtojimą, nes ji ir dubliavosi su kita priemone, ir 2.3.2.4 priemonė Rokiškio baseino statybos, nes baseinas pastatytas 2018 m.).

III prioritete pakeista 1 priemonės formuluotė (3.4.2.1 priemonės); papildomai įtrauktos 3 priemonės (3.1.1.7. priemonė dėl centralizuotos vandentvarkos infrastruktūros plėtros Rokiškio rajone (perimant vandentvarkos įrenginius); 3.3.1.4 priemonė dėl didelių gabaritų atliekų surinkimo aikštelės su pavojingų atliekų surinkimo punktu įrengimo, kuri vėliau buvo išbraukta, ir 3.4.1.7. priemonė, susijusi su savivaldybės savarankiškomis funkcijomis įgyvendinti skirto nekilnojamojo turto plėtra) ir išbrauktos 3 priemonės (iš 3.2.1 uždavinio išbraukta priemonė, susijusi su darnaus judumo planų rengimu ir įgyvendinimu, nes darnaus judumo planus pagal galiojančius teisės aktus turi rengti miestai, kurių gyventojų skaičius viršija 25 tūkst. bei miestai turintys kurorto statusą, o Rokiškio miestas šių kriterijų netenkina); taip pat iš 3.3.1 uždavinio – 2 priemonės, susijusios su komunalinio atliekų tvarkymo sistemos vystymu bei atliekų tvarkymo konteinerių aikštelių įrengimu ir atnaujinimu, nes jos buvo įgyvendintos).

Iš viso pakeistos 5 priemonių formuluotės, papildomai įtraukta 11 naujų priemonių ir 5 priemonės išbrauktos.

Bendras visų priemonių skaičius (su galiojusiomis visu **Rokiškio SPP 2022** įgyvendinimo laikotarpiu iki 2021 m. spalio mėn.) siekė 141. Priemonių suvestinė pateikiama 1 priede, iš kurio matome, kad daugiausiai priemonių (71) numatyta II prioritetui įgyvendinti, t. y., sumanios visuomenės ir socialinės gerovės kūrimui Rokiškio rajone. Mažiausiai priemonių (27) numatyta I prioritetui įgyvendinti, t. y., Rokiškio rajono ekonominės plėtros skatinimui ir konkurencingumo didinimui. Darniam teritorijų ir infrastruktūros vystymui rajone (III prioritetas) buvo numatytos 43 priemonės.

Priemonių plane buvo nurodytas eilės numeris (atitinkinantis priemonės numerį), priemonės pavadinimas, pasiekimo indikatorius (kiekybinis ir (arba) kokybinis rodiklis, kurio reikšmės (siekiamybės) nenurodomos), įgyvendinimo laikotarpis (dažniausiai nurodytas 2016–2022 metų) bei atsakinga institucija (dažniausiai būna ne vienas, o keli). Planuojamų lėšų dydis bei lėšų šaltinis nurodyti nebuvo.

Iš viso **Rokiškio SPP 2022** buvo suformuota:

1.2. STRATEGINIO PLĖTROS PLANO ĮGYVENDINIMO EIGOS ANALIZĖ

Rokiškio SPP 2022 įgyvendinimo priežiūros sistema, procesas ir kriterijų sistema nurodyta Apraše.

Pagal Aprašą **Rokiškio SPP 2022** įgyvendinimo priežiūra vykdoma kasmet, parengiant SPP įgyvendinimo ataskaitą, kurioje aprašomas praėjusių metų strateginio plėtros plano įgyvendinimas. Minėtą ataskaitą rengia už strateginį planavimą atsakingas Rokiškio rajono savivaldybės administracijos (toliau RRSA) padalinys. Strateginių planų rengimo ir įgyvendinimo priežiūros darbo grupė (toliau – SPRĮPDG) šią ataskaitą aprobuoja, SPK ataskaitą svarsto. Metinę SPP įgyvendinimo ataskaitą tvirtina Rokiškio rajono savivaldybės taryba.

Pagal Aprašą SPP įgyvendinimo priežiūra vykdoma pagal numatytą 3 lygių kriterijų sistemą, kuria naudojantis kontroliuojamas SPP įgyvendinimas ir vertinamas poveikis Savivaldybės plėtrai (žr. 1.2.1. pav.).

Pagal Aprašą kas trejus metus yra rengiama **Rokiškio SPP 2022** ataskaita, kurioje vizijos ir prioritetų lygmeniu vertinama SPP įgyvendinimo eiga ir poveikis savivaldybės plėtrai. Šių ataskaitų rengimas, derinimas ir tvirtinimas vyksta analogiškai metinių ataskaitų rengimui, derinimui ir tvirtinimui. Vizijos kriterijams nustatytos siektinos reikšmės vertinamos vieną kartą, po 2022 m. Prioritetų bei priemonių įgyvendinimo kriterijams siektinos reikšmės nėra nustatomos. Prioritetų kriterijai vertinami kas trejus metus 2016–2022 m. laikotarpiu (t. y. už 2018 m. ir už 2022 m.).

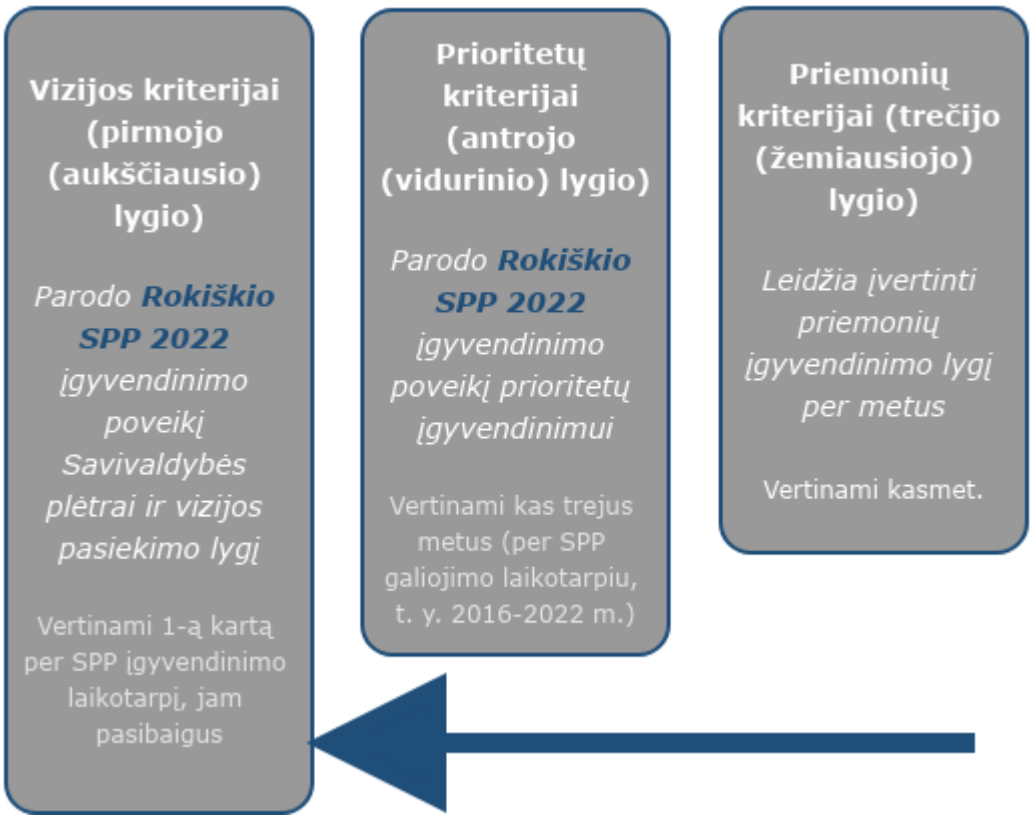

1.2.1. pav. **Rokiškio SPP 2022** įgyvendinimą apibūdinanti trijų lygių kriterijų sistema

Priemonių lygiu nurodyti kriterijai leidžia įvertinti per metus įgyvendintų SPP priemonių dalį. Nenustačius kriterijų siektinų reikšmių nėra įmanoma įvertinti prioritetų pasiekimo lygio. Todėl vertinant prioritetus, bus įvertinamos tik bendros jų kriterijų tendencijos, o prioritetų pasiekimo lygio nėra įmanoma nustatyti.

Vadovaujantis aukščiau išdėstytomis nuostatomis, Rokiškio rajono savivaldybei rekomenduotina rengiant naujo strateginio plėtros plano stebėsenos sistemą, nustatyti vizijos pažangos, tikslų (efekto), uždavinių (rezultato) bei priemonių (produkto) vertinimo kriterijus, jų pradines ir siektinas reikšmes, metus, kada tos reikšmės buvo/ bus pasiektos bei informacijos šaltinius.

Per 2015–2020 metų laikotarpį **Rokiškio SPP 2022** įgyvendinimo priežiūra buvo vykdoma pilna apimtimi, pagal visus Aprašo reikalavimus. Tarpinė SPP prioritetų įgyvendinimo ataskaita, kurioje nurodyti prioritetų tarpiniai pasiekimo kriterijai, parengta po trijų metų, t. y. 2018 m.; kasmet buvo rengiamos ir priemonių įgyvendinimo ataskaitos.

Kadangi naujas **Rokiškio rajono savivaldybės strateginis plėtros planas iki 2030 metų** (toliau – Rokiški SPP 2030) pradedamas rengti 2021 m. IV ketvirtį, tai galutinė **Rokiškio SPP 2022** įgyvendinimo ataskaita bus rengiama įvertinant 2020 m., ir apims šio dokumento duomenis. Neįgyvendintos, tęstinės, tačiau aktualios **Rokiškio SPP 2022** priemonės bus perkeltos į naująjį **Rokiškio SPP 2030**.

Kaip jau minėta, **Rokiškio SPP 2022** įgyvendinimo vertinimas atliekamas 2021 m. Todėl vizijos ir prioritetų kriterijų reikšmės fiksuojamos už 2020 metus, arba 2021 m. pradžioje. Vizijos ir prioritetų kriterijų reikšmės buvo surastos ir fiksuotos, vadovaujantis viešai prieinamais oficialiais išoriniais informacijos šaltiniais arba vidiniais RRSA dokumentais. Kadangi pagal Aprašą vizijos pasiekiamumas turėjo būti vertinamas po 2022 m., tai bendra SPP įgyvendinimo eiga ir poveikis Savivaldybės plėtrai numatomas vertinant bendrąsias vizijos vertinimo kriterijų tendencijas už 2014-2020 (2021) m. bei prognozuojant 2021 m. ir (arba) 2022 m. duomenis. Prioritetų vertinimas bus atliekamas tik analizuojant bendras jų kriterijų kitimo tendencijas 2018 m. ir 2020 m. (2021 m.), jų pasiekiamumas nebus analizuojamas, nes nebuvo nustatytos siektinos reikšmės.

Analizės metu, analizuojant vertinimo kriterijus, naudojamas toks ženklinimas:

- ↑ - vertinimo kriterijus santykinai gerėja;
- ↓ - vertinimo kriterijus santykinai blogėja;
- ↑↓ - vertinimo kriterijaus kryptis yra kintanti;
- 2 - vertinimo kriterijaus reikšmė yra jau pasiekta arba prognozuojama, kad bus pasiekta (jei nustatyta siekiamybė);
- 0 - vertinimo kriterijaus reikšmė nepasiekta arba prognozuojama, kad nebus pasiekta (jei nustatyta siekiamybė);
- 1 - nėra aišku, ar vertinimo kriterijaus reikšmė bus pasiekta (jei nustatyta siekiamybė).

Priemonių pasiekimo rodikliai taip pat nebus vertinami, nes šiems rodikliams nebuvo nustatytos siektinos reikšmės, rengiant **Rokiškio SPP 2022**. Pagal parengtas SPP įgyvendinimo ataskaitas, bus įvertintas tik priemonių įgyvendinimo lygis (proc.) bei panaudotų lėšų priemonėms įgyvendinti suma (tūkst. EUR).

1.3. STRATEGINIO PLĖTROS PLANO ĮGYVENDINIMO REZULTATŲ ANALIZĖ

1.3.1. Vizijos pasiekimo vertinimas

Rokiškio SPP 2022 vizijos kriterijų pasiekimo vertinimą sudaro 8 rodiklių sistema. Išsamus vizijos kriterijų vertinimas nurodytas 2 priede. Toliau pateikta šių kriterijų (rodiklių) analizė, vertinant jų faktines reikšmes 2020 m. bei prognozę 2022 m., jų lyginimas su siekiamybe (2022 m.), bei graduojant rodiklius pagal praėjusiame poskyryje nurodytą gradavimo schemą.

Vidutinis metinis gyventojų skaičius Rokiškio rajone SPP rengimo pradžioje (2013 m.) siekė 33,1 tūkst. asm. Kasmet šis skaičius tendencingai mažėjo. Prognozėje buvo numatytas gyventojų skaičiaus mažėjimas, tačiau jau 2021 m. pradžioje gyventojų skaičius buvo mažesnis (27,5 tūkst. asm.), nei buvo numatyta prognozėje (27,6 tūkst. asm.). Vadinasi, gyventojų skaičius mažėjo sparčiau, nei buvo planuota rengiant SPP. Iš kitos pusės, kadangi pastaruoju metu migracijos rodikliai Lietuvoje tampa teigiami (dėl COVID-19 pandemijos suaktyvėjo Lietuvos gyventojų reemigracija), tikėtina, kad ir Rokiškio r. sav. gyventojų skaičius stabilizuosis ir ims augti. Todėl vertinimo kriterijus įvertinamas 2 balais (kaip pasiektas, arba, tikėtina, bus pasiektas).

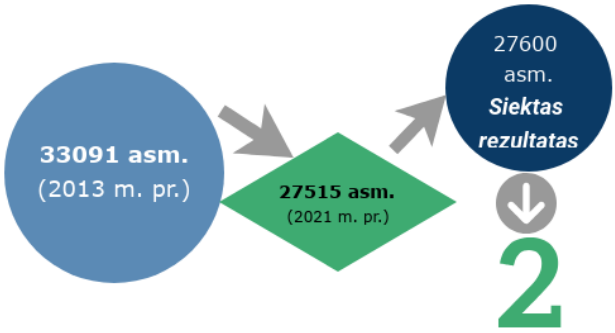

1.3.1.1. pav. Vizijos kriterijus – vidutinis metinis gyventojų skaičius metų pradžioje (asm.)

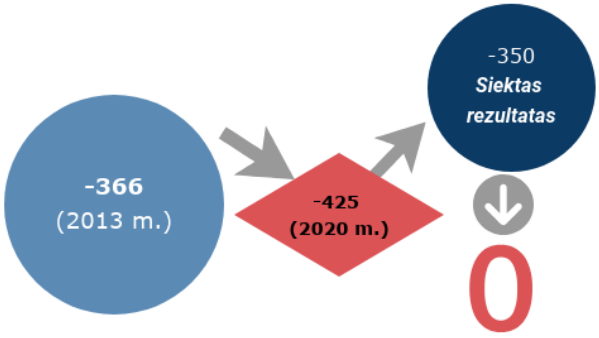

1.3.1.2. pav. Vizijos kriterijus – natūrali gyventojų kaita

Natūralios gyventojų kaitos (toliau – NGK) kriterijus SPP rengimo pradžioje (2013 m.) siekė -366. Buvo planuota, kad 2022 m. rodiklis šiek tiek pagerės iki -350. Vertinimo kriterijus 2014–2020 m. laikotarpiu kito nevienodai, tačiau bendra tendencija – blogėjanti, nei vienais metais NGK reikšmė nebuvo pasiekusi planuojamos reikšmės. 2020 m. dėl COVID-19 pandemijos šalyje padidėjo mirtingumo rodiklis, kas neigiamai įtakojo ir NGK rodiklio reikšmę, todėl ji išaugo iki -425. Todėl tikėtina, siekiamos -350 NGK reikšmės 2022 m. pasiekti nepavyks.

Rokiškio rajono savivaldybės *migracijos saldo* rodiklis per 2013–2020 m. laikotarpį ženkliai sumažėjo, norsi ir kito netolygiai. Pastarųjų metų vertinimo kriterijaus reikšmės gerėjimui įtakos turėjo ir 2020 m. pradžioje prasidėjusi COVID-19 pandemija, dėl kurios dalis tautiečių grįžo į gimtinę. Taigi, tikėtina, kad per ateinančius dvejus metus vertinimo kriterijaus reikšmė išliks 2020 m. lygyje ir dar augs, todėl rodiklio pasiekimo vertinimas yra teigiamas.

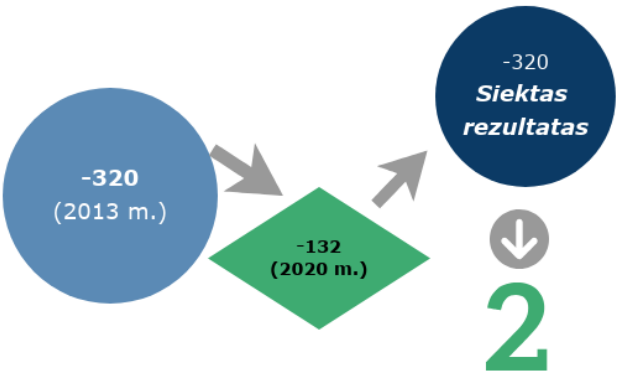

1.3.1.3. pav. Vizijos kriterijus – migracijos saldo

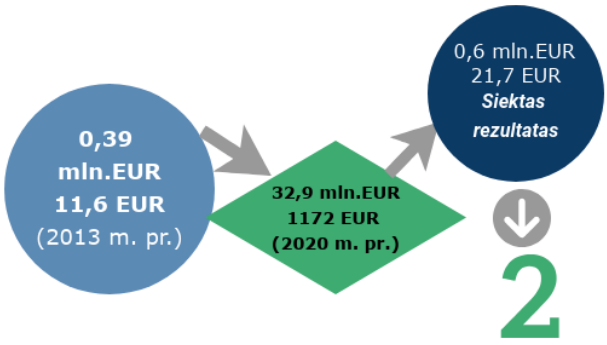

1.3.1.4. pav. Vizijos kriterijus – TUI dydis (mln. EUR) ir TUI dydis 1 gyventojui (EUR)

Tiesioginių užsienio investicijų (toliau – TUI) dydis ir TUI, tenkančių 1 gyventojui, Rokiškio r. sav. dydis SPP rengimo pradžioje (2013 m.) siekė atitinkamai 0,39 mln. EUR ir 11,6 EUR. Nuo 2014 m. rodiklis ženkliai paaugo, ir nors vėliau kito netolygiai, tačiau pradinės situacijos reikšmę 2020 m. viršijo daugiau, kaip 80 kartų. Kadangi planuota 2022 m. TUI dydžio reikšmė siekė 0,6 mln. EUR, o TUI 1 gyventojui dydis – 21,7 EUR, ir šios reikšmės jau 2020 m. buvo ženkliai viršytos (atitinkamai siekė 32,9 mln. EUR ir 1172 EUR), tai šis vizijos vertinimo kriterijaus pasiekimas yra teigiamas.

Savo ruožtu, *materialinių investicijų (toliau – MI) dydis ir MI, tenkančių 1 gyventojui, Rokiškio r. sav. dydis,* nors palyginti su 2013 m., padidėjo, tačiau nepasiekė planuotos 2022 m. reikšmės (atitinkamai 44,0 mln. EUR ir 1594 EUR). Atsižvelgiant į tai, kad bendra rodiklio kitimo tendencija yra teigiama, o sumažėjusiems MI dydžiams 2020 m. neigiamos įtakos darė prasidėjusi pandemija ir karantino apribojimai, vertinama, kad šis vizijos kriterijus gali būti pasiektas 2022 m. (įvertinama 1 balu).

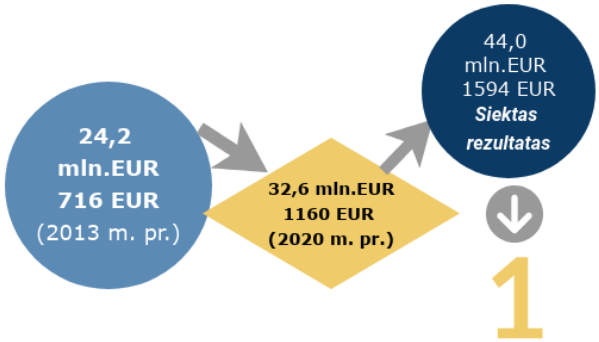

1.3.1.5. pav. Vizijos kriterijus – MI dydis (mln. EUR) ir MI dydis 1 gyventojui (EUR)

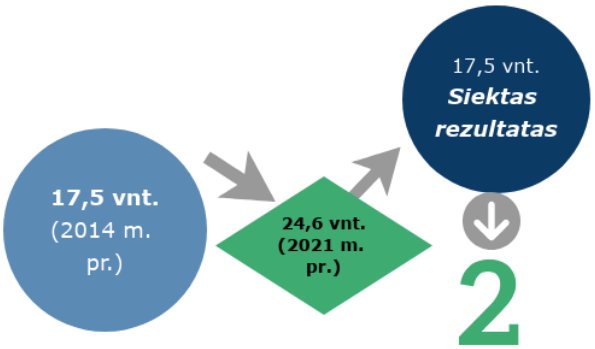

1.3.1.6. pav. Vizijos kriterijus – veikiančių ūkio subjektų skaičius, tenkantis 1000 gyv. (vnt.)

Veikiančių ūkio subjektų skaičius, tenkantis 1000-iui Rokiškio rajono savivaldybės gyventojų, 2014-2021 m. laikotarpiu (vertinant metų pradžios duomenis), pastoviai augo, ir viršijo planuotą 2022 m. reikšmę (17,5 vnt.) – 2021 m. pradžioje rodiklis buvo lygus 24,6 veikiančių ūkio subjektų, tenkančių 1000-iui gyventojų. Todėl šis vizijos vertinimo kriterijaus pasiekimas yra teigiamas.

Registruotų bedarbių ir darbingo amžiaus gyventojų santykis arba nedarbo lygis pagal Užimtumo tarnybos duomenis visu nagrinėtu periodu (2016-2021 m.) nepasiekė planuotos 7,0 reikšmės (nustatyta siekiamybė 2022 m.), ir buvo pakankamai aukštas (viršijo 10 proc. ribą). Rodiklio reikšmė dėl COVID-19 pandemijos 2020 m. pabaigoje ženkliai išaugo – 2020 m. gruodžio mėn. siekė 21,7 proc. 2021 m. nedarbo lygio rodiklis gerėjo, ir 2021 m. rugsėjo mėn. siekė 14,3 proc. (geriausias nuo pandemijos pradžios). Vertinant tai, kad net ir nesant pandemijos sąlygoms (t. y. 2016-2019 m.) Rokiškio rajono savivaldybės nedarbo lygio rodiklis nebuvo mažesnis, nei 10 proc., tikėtina, nepasieks planuotos 7,0 proc. ribos, todėl vizijos kriterijaus pasiekimas vertinamas neigiamai.

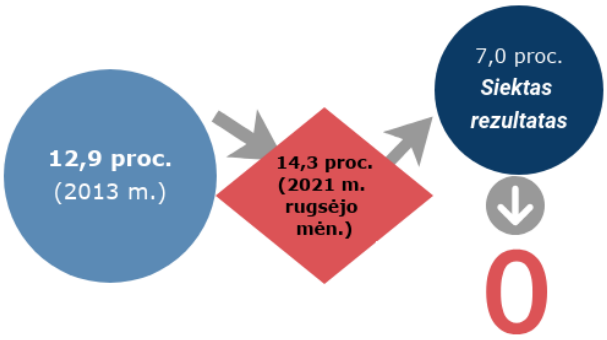

1.3.1.7. pav. Vizijos kriterijus – registruotų bedarbių ir darbingo amžiaus gyventojų santykis (proc.)

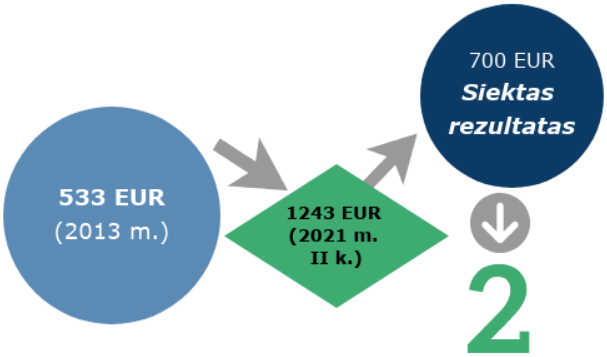

1.3.1.8. pav. Vizijos kriterijus – vidutinis mėnesinis bruto darbo užmokestis (EUR)

Vidutinis mėnesinis darbo užmokestis (bruto) Rokiškio r. sav. 2014-2021 m. II ketv. laikotarpiu pastoviai augo, ir viršijo planuotą 2022 m. reikšmė (700 EUR) – 2021 m. II ketvirtį rodiklis buvo lygus 1243 EUR. Todėl šis vizijos vertinimo kriterijaus pasiekimas yra teigiamas.

VIZIJOS PASIEKIMO VERTINIMAS:

- ✓ *100 proc. įgyvendinta vizija galėjo surinkti 16 balų (8 rodikliai po maksimaliai 2 balus)*
- ✓ *Surinko 11 balų iš 16 galimų*
- ✓ *Rokiškio rajono savivaldybės plėtros vizija iki 2022 metų 2021 m. pradžioje pasiekta (įgyvendinta)* ***69%***

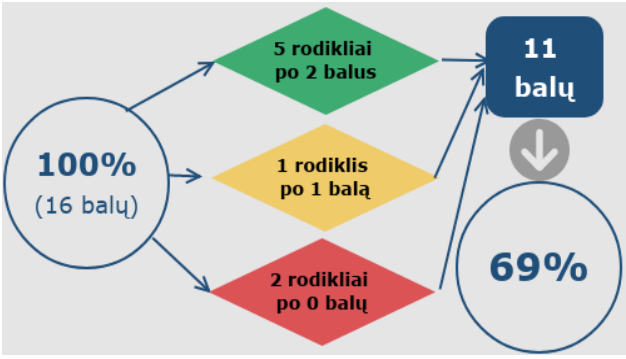

1.3.2. Prioritetų pasiekimo vertinimas

Rokiškio SPP 2022 suformuluoti 48 prioritetų vertinimo kriterijai:

- ✓ **I prioritetas** nagrinėja 3 sektorius – verslą, turizmą bei žemės ūkį, jiems suformuota 11 vertinimo kriterijų;
- ✓ **II prioritetas** nagrinėja 6 sektorius – švietimą, sveikatos priežiūrą, socialinę apsaugą, kultūrą ir meną, sportą bei viešąjį administravimą. Jiems suformuoti 22 vertinimo kriterijai;
- ✓ **III prioritetas** nagrinėja 5 sektorius – inžinerinę infrastruktūrą, energetiką, susisiekimo ir viešojo transporto sistemą, aplinkos kokybę ir gyvenamąją aplinką, viešąjį saugumą. Jiems suformuota 15 vertinimo kriterijų.

Prioritetų vertinimo kriterijų analizė pateikiama 3 priede. Prioritetams vertinti, rengiant **Rokiškio SPP 2022**, siektinos jų reikšmės nebuvo nustatytos. Todėl, analizuojant prioritetų pasiekiamumą, nustatytos bendros jų reikšmių kitimo tendencijos, o išvados dėl prioritetų įgyvendinamumo darytos, atsižvelgiant į bendrąsias vertinimo kriterijų kitimo tendencijas. Jei rodiklis analizuojamu laikotarpiu gerėjo, vertinama 2 balais, jei blogėjo – 0 balų, jei rodiklio reikšmė nesikeitė arba rodiklio kitimui įtakos turėjo išoriniai, nuo Savivaldybės nepriklausantys veiksniai (pvz., pandemijos įtaka) – 1 balu. Prioritetų vertinimo kriterijų reikšmės, kaip ir vizijos pasiekimo rodiklių reikšmės, vertintos 2 kartus – 2018 m. (kai buvo parengta tarpinė prioritetų kriterijų vertinimo ataskaita) bei rengiant šį dokumentą, t. y. už 2020 m.

Iš 48 prioritetų vertinimo kriterijų teigiamas tendencijas turėjo 23 (48 proc.), kintančias arba įtakojamas kitų veiksnių – 18 (38 proc.), neigiamas – 7 (14 proc.) rodikliai. Daugiausiai teigiamų tendencijų turėjo I prioriteto vertinimo kriterijai, todėl šio prioriteto įgyvendinimo lygis yra aukščiausias (siekia 82 proc.). Blogiausiai įvertintas III prioritetas, nes jo vertinimo kriterijai surinko 18 balų iš 30 galimų arba 60 proc. II prioriteto įgyvendinimas siekia 64 proc., jo vertinimo kriterijai surinko 28 balų iš 44 galimų. Visi Rokiškio SPP 2022 prioritetai buvo įgyvendinti 67 proc.

Rokiškio SPP 2022 prioritetų rodiklių vertinimo suvestinė (skaičiavimo logika) pateikta 1.3.2.1 lentelėje, o suvestinės vizualinis pateikimas – žemiau tekste. Nesant nustatytoms siektinoms prioritetų vertinimo kriterijų reikšmėms, prioritetų pasiekiamumo vertinimas gali būti žemesnis, nes rodiklis vertinamas, kaip pasiektas, tik kai jo kitimo tendencijos gerėjo laike.

1.3.2.1. lentelė. **Rokiškio SPP 2022** prioritetų rodiklių vertinimo suvestinė (skaičiavimo logika)

PRIORITETAS	Rodiklis gerėja (balų sk.-2)	Rodiklis blogėja (balų sk.-0)	Rodiklis nesikeičia arba yra papildomų veiksnių (balų sk.-1)	Surinkta balų	*Buvo galima surinkti balų*
I prioritetas	7rod.*2bal.=14 b.	0rod.*0bal.=0b.	4rod.*1bal.=4b.	**18 bal.**	*22 bal.*
II prioritetas	9rod.*2bal.=18 b.	3rod.*0bal.=0b.	10rod.*1bal.=10b.	**28 bal.**	*44 bal.*
III prioritetas	7rod.*2bal.=14 b.	4rod.*0bal.=0b.	4rod.*1bal.=4b.	**18 bal.**	*30 bal.*
Viso:	**23 rod./ 46 bal.**	**7 rod./ 0 bal.**	**18 rod./ 18 bal.**	**64 bal.**	***96 bal.***

PRIORITETŲ PASIEKIMO VERTINIMAS:

- ✓ *100 proc. įgyvendinti prioritetai galėjo surinkti 96 balus (48 rodikliai po maksimaliai 2 balus)*
- ✓ *Surinkti 64 balai iš 96 galimų, todėl visų prioritetų įgyvendinimas – **67%***
- ✓ *I prioritetas įgyvendintas **82%** (18 balų iš 22)*
- ✓ *II prioritetas įgyvendintas **64%** (28 balų iš 44)*
- ✓ *III prioritetas įgyvendintas **60%** (18 balų iš 30)*

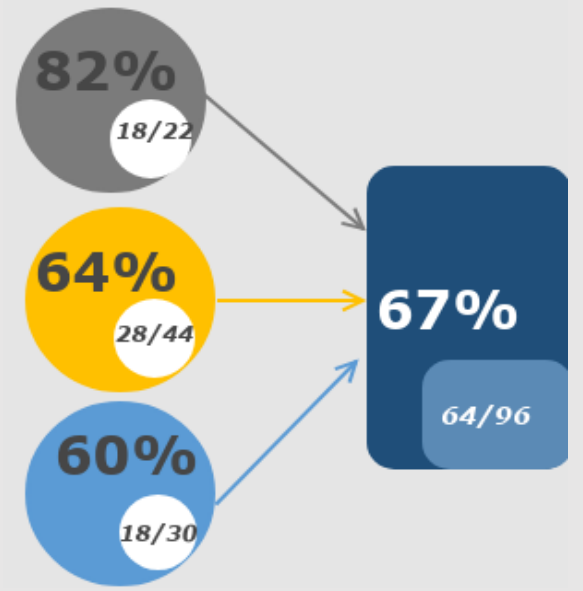

1.3.3. Priemonių įgyvendinimo vertinimas

Rokiškio SPP 2022 suformuluota 141 priemonė. Priemonių įgyvendinimo vertinimas atliktas 2021 m., t. y. už 2016-2020 metus. Kiekvienais metais Rokiškio rajono savivaldybės administracija formavo ir tvirtino priemonių įgyvendinimo ataskaitas, kurių bendra suvestinė pateikiama prieduose.

Bendrai 2020 m. pabaigoje Rokiškio SPP 2022 priemonės įgyvendintos (arba vykdomos/ tęstinės) 96,5 proc. (136 priemonės iš 141), 2 priemonės neįgyvendintos, nes neaktualios, 3 – nes nebuvo poreikio/ lėšų (neįgyvendintų priemonių dalis – 3,5 proc.) (žr. 1.3.3.1. paveikslą).

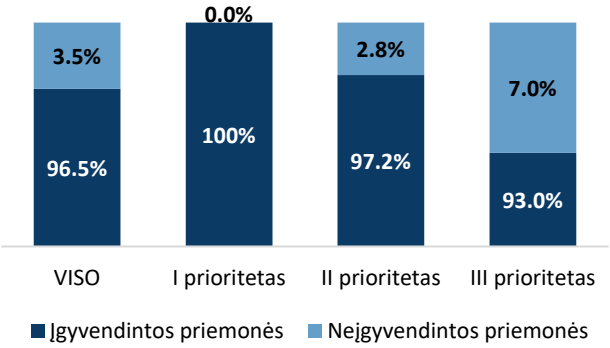

1.3.3.1. pav. **Rokiškio SPP 2022** priemonių įgyvendinimo lygis pagal prioritetus

Absoliuti didžioji dalis priemonių yra tęstinės. Iš viso 2016-2020 m. laikotarpiu priemonių įgyvendinimui panaudota apie 69 mln. EUR (t. y. maždaug 13,8 mln. EUR per metus). I prioritetui įgyvendinti panaudota 3,5 mln. EUR (5 proc.), II prioritetui – 41,5 mln. EUR (60 proc.), III prioritetui – 24 mln. EUR (35 proc.).

Vertinant prioritetus, priemonių įgyvendinimo lygis 2020 m. pabaigoje yra toks (vizualinis pateikimas nurodytas tekste žemiau):

- ✓ **I prioriteto** priemonių įgyvendinimo lygis didžiausias – jos įgyvendinamos/ vykdomos 100 proc. Priemonių įgyvendinimui per penkerius metus panaudota 3,5 mln. EUR (apie 5 proc. visoms priemonėms panaudotų lėšų);
- ✓ **II prioriteto** priemonių įgyvendinimo lygis siekia 97,2 proc. Priemonių įgyvendinimui per penkerius metus panaudota 41,5 mln. EUR (apie 60 proc. visoms priemonėms panaudotų lėšų);
- ✓ **III prioriteto** priemonių įgyvendinimo lygis mažiausias – jos įgyvendinamos/ vykdomos 93,0 proc. Priemonių įgyvendinimui per penkerius metus panaudota beveik 24 mln. EUR (apie 35 proc. lėšų).

PRIEMONIŲ PASIEKIMO VERTINIMAS:

- ✓ *Priemonių įgyvendinimo lygis 2016-2020 m. laikotarpyje siekė **96,5%** (įgyvendintos/ vykdomos 136 priemonės iš 141)*
- ✓ *I prioriteto priemonės įgyvendinamos/ vykdomos **100%***
- ✓ *II prioriteto priemonės įgyvendinamos/ vykdomos **97,2%***
- ✓ *III prioriteto priemonės įgyvendinamos/ vykdomos **93,0%***

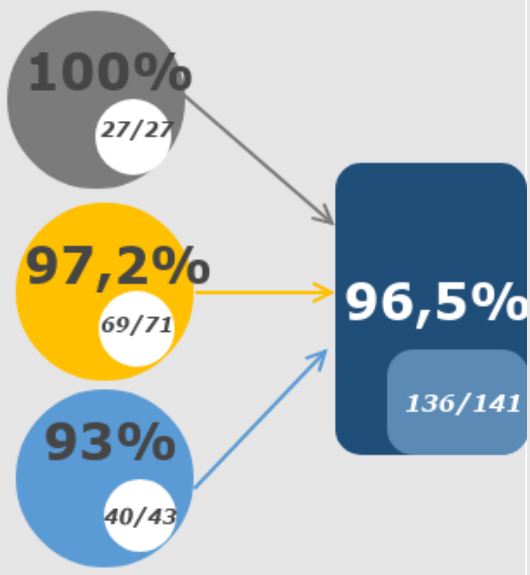

1.4. PAGRINDINĖS IŠVADOS

Rokiškio SPP 2022 įgyvendinimo analizė buvo atliekama keliais etapais:	✓ analizuojama SPP rengimo organizavimo ir tikslinimo eiga; ✓ analizuojama SPP įgyvendinimo eiga bei rezultatai: ➢ *vertinamas vizijos pasiekimo lygis, analizuojant nustatytus vertinimo kriterijus (rodiklius) ir lyginant juos su planuota siekiamybe;* ➢ *vertinamas prioritetų pasiekimo lygis, analizuojant nustatytus vertinimo kriterijus (rodiklius) laike;* ➢ *vertinamas priemonių pasiekiamumas analizuojant jų įgyvendinimo lygį.* ✓ pateikiamos rekomendacijos naujam SPP.
Rokiškio SPP 2022 įgyvendinimo vertinimas vykdomas pagal iki 2021 m. pabaigos galiojantį *Rokiškio rajono savivaldybės strateginio plėtros plano aprašą (Aprašą)*	Pagal Aprašą SPP turi būti atlikta vidaus ir išorės aplinkos analizė, suformuluota plėtros vizija, nustatyti prioritetai, tikslai, juos įgyvendinantys uždaviniai, vertinimo kriterijai, jų matavimo vienetai ir reikšmės, pagal kuriuos vertinama per tam tikrą laiką pasiekta pažanga. **Visos šios dalys randamos Rokiškio SPP 2022.**
Rokiškio SPP 2022 įgyvendinimui iš viso buvo suformuluota 1 vizija iki 2022 m., 3 prioritetai, 11 tikslų, 21 uždavinys ir 141 priemonė.	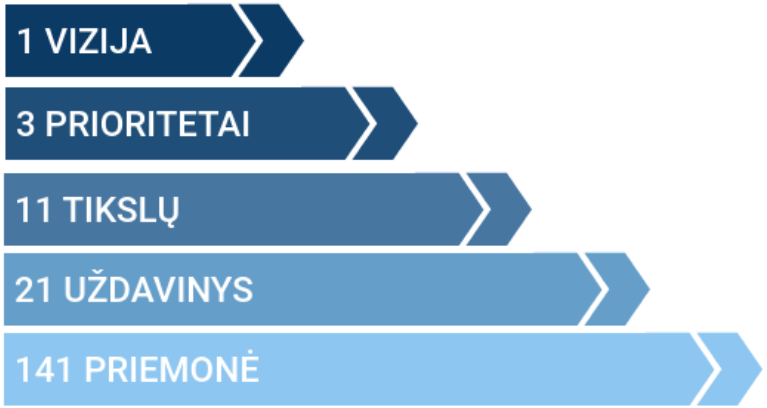
Rokiškio SPP 2022 keistas ir tikslintas keletą kartų. Iš viso pakeistos 5 priemonių formuluotės, papildomai įtraukta 11 naujų priemonių ir 5 priemonės išbrauktos.	

Vizijoje nurodyta rajono geografinė padėtis (šiaurės Lietuvoje), tačiau pasigendama rajono išskirtinumo, nėra išryškinta rajono verslo kruptis, tik nurodoma, kad čia gali būti vystoma ekonomika, kultūra.	***Rokiškio rajonas – konkurencingas, patrauklus lankyti, gyventi, dirbti, investuoti šiaurės rytų Lietuvos ekonominis, socialinis ir kultūros centras.***
Rokiškio SPP 2022 vizija pasiekta 69 proc. Daugiausiai priemonių (71) buvo numatyta sumanios visuomenės ir socialinės gerovės kūrimui Rokiškio rajone (II prioritetui), tačiau jo pasiekimo lygis vidutinis – 64 proc. Mažiausiai priemonių (27) numatyta I prioriteto įgyvendinimui, t. y. ekonominės plėtros skatinimui ir konkurencingumo didinimui rajone. Šio prioriteto pasiekimas buvo didžiausias – 82 proc. III prioriteto įgyvendinimui numatytos 43 priemonės. Tačiau darnus teritorijų bei infrastruktūros vystymas rajone pasiektas mažiausiu lygiu – 60 proc. Bendras prioritetų pasiekimo lygis – 67 proc. **Bendrai 2020 m. pabaigoje Rokiškio SPP 2022 priemonės įgyvendintos (arba vykdomos/ tęstinės) 96,5 proc.**	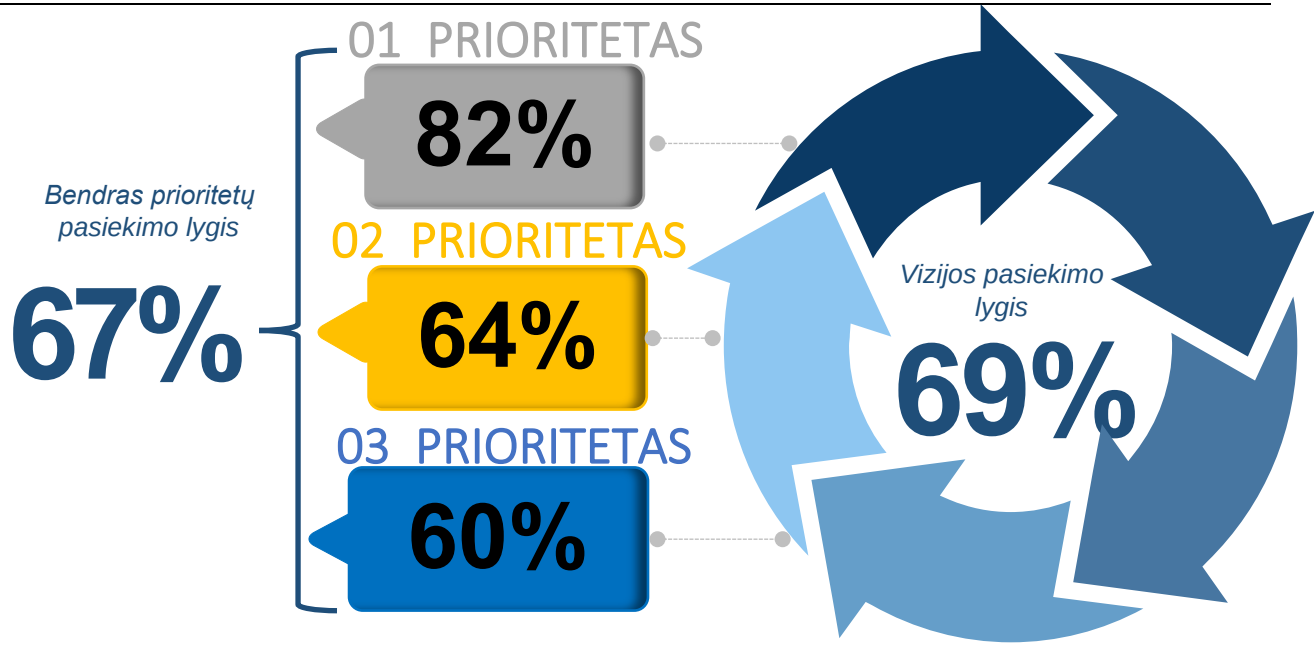

1.5. REKOMENDACIJOS NAUJO SPP RENGIMUI

Atlikus **Rokiškio SPP 2022** įgyvendinimo analizę, galima pateikti tokias rekomendacijas naujam Rokiškio rajono savivaldybės strateginio planavimo laikotarpiui bei naujam SPP:

- ✓ Rengiant naują plėtros viziją, rekomenduotina išryškinti savivaldybės (rajono) išskirtinumą, nurodyti norimą (siekiamą) savivaldybės (rajono) teritorijos, socialinės ir ekonominės situacijos būklę planuojamu laikotarpiu, apibrėžiant savivaldybės (rajono) verslo ir veiklos pagrindines kryptis, pabrėžiant kultūrinių tradicijų bei kultūros paveldo, turizmo potencialo išskirtinumą; galima nurodyti ir geografinį savivaldybės (rajono) išsidėstymą šalyje, apskrityje;
- ✓ Rengiant naujo SPP stebėsenos sistemą, rekomenduotina nustatyti vizijos pažangos vertinimo rodiklius bei tikslų (efekto) ir uždavinių (rezultato) vertinimo rodiklius bei jų vertinimo rodiklių esamas (pradines) ir siektinas reikšmes, metus, kada tos reikšmės buvo/ bus pasiektos bei informacijos šaltinius;
- ✓ Rengiant naują SPP, rekomenduotina nustatyti priemonių (produkto) vertinimo rodiklius, jų esamas (pradines) ir siektinas reikšmes, metus, kada tos reikšmės buvo/ bus pasiektos bei informacijos šaltinius;
- ✓ Rengiant naują SPP, rekomenduotina surašyti pažangos projektus, jų įgyvendinimo terminus ir siektinus rodiklius bei jų reikšmes (vadovaujantis nauja Strateginio valdymo metodika).

Priedai

1 priedas. Rokiškio SPP 2022 prioritetų, tikslų, uždavinių ir priemonių

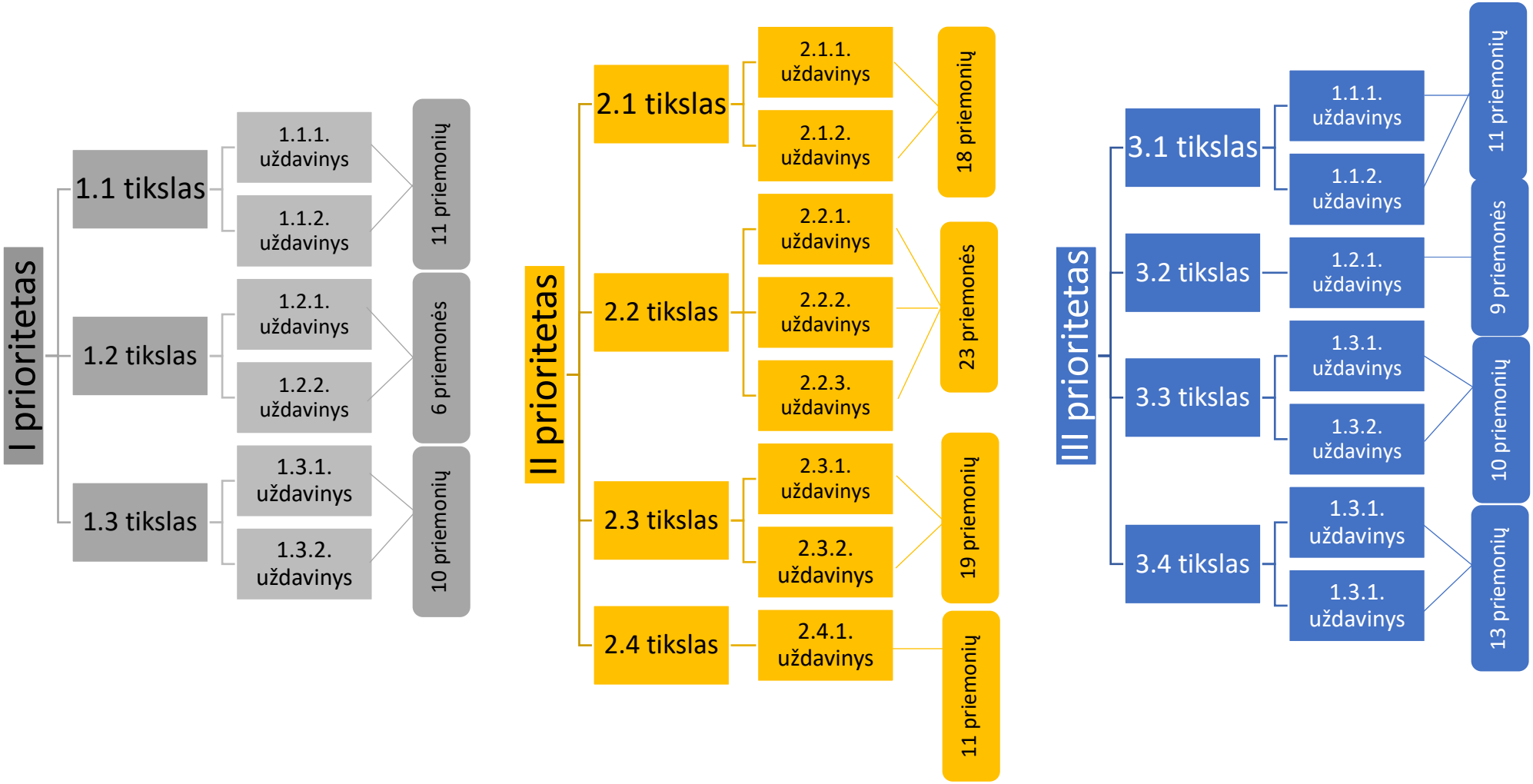

2 priedas. Vizijos pasiekimo vertinimas

Nr.	Kriterijus	Informacijos šaltinis	Esama situacija	2014 m.	2015 m.	2016 m.	2017 m.	2018 m.	2019 m.	2020 m.	2021 m.	2022 m. (siektina reikšmė)	Bendra 2014-2020 (2021) m. tendencija	Išvada (ar rodiklis pasiektas/ bus pasiektas 2022 m.)
1.	Vidutinis metinis gyventojų skaičius (metų pradžios duomenys, asm.)	Lietuvos statistikos departamentas (toliau – SD)	33 091 *(2013 m.)*	32 748	32 191	31 454	30 451	29 472	28 728	28 072	27 515	27 600	↑↓	**2**
2.	Natūrali gyventojų kaita	RRSA, SD	-366 *(2013 m.)*	-358	-357	-395	-408	-359	-363	-425	n.d.	-350	↑↓	**0**
3.	Migracijos saldo	RRSA, SD	-320 *(2013 m.)*	-199	-380	-608	-571	-385	-293	-132	n.d.	-320	↑↓	**2**
4.	Tiesioginės užsienio investicijos (metų pradžios duomenys): a) mln. EUR; b) tenkančios vienam gyventojui (EUR)	RRSA, SD	a) 0,39 b) 11,6 *(2013 m. pr.)*	15,01 458	13,12 408	13,44 427	16,67 547	35,8 1215	32,61 1135	32,9 1172	n.d.	a) 0,6 b) 21,7	↑↓	**2**
5.	Materialinės investicijos (metų pradžios duomenys): a) mln. EUR; b) tenkančios vienam gyventojui (EUR)	RRSA, SD	a) 24,2 b) 716 *(2013 m. pr.)*	26,8 810	33,2 1024	28,9 907	30,6 990	31,7 1057	37,6 1293	32,6 1160	n.d.	a) 44,0 b) 1 594	↑↓	**1**
6.	Veikiančių ūkio subjektų skaičius, tenkantis 1000-iui gyventojų (vnt.)	SD	17,5 *(2014 m. pr.)*	17,5	16,1	17,8	20,0	20,8	22,3	23,5	24,6	17,5	↑↓	**2**
7.	Registruotų bedarbių ir darbingo amžiaus gyventojų santykis (proc.)	Panevėžio teritorinė darbo birža, SD	12,9 *(2013 m.)*	12,4	12,2	11,3	11,6	12,5	12,0	21,7	14,3 (09 mėn.)	7,0	↑↓	**0**
8.	Vidutinis mėnesinis bruto darbo užmokestis (EUR)	RRSA, SD	533 *(2013 m.)*	582	619	682	713	784	1097	1206	1243 (II ketv.)	700	↑	**2**
													SURINKTA BALŲ VISO:	***11/16***
													VIZIJOS PASIEKIMO LYGIS (2021 m. pr.):	***69%***

3 priedas. Prioritetų rodiklių pasiekimo vertinimas

Nr.	Kriterijus	Duomenų šaltinis	2018 m.	2020 m.	Bendra 2014-2020 (2021) m. tendencija	Išvada (balų sk.)	Pastabos
1. PRIORITETAS. EKONOMINĖS PLĖTROS SKATINIMAS IR KONKURENCINGUMO DIDINIMAS							
1.1. Tikslas. Formuoti verslui palankią aplinką, skatinti investicijas							
1.1.1.	Įgyvendintų verslo skatinimo/ rėmimo programų skaičius (vnt.)	SD, RRSA Strateginio planavimo, investicijų ir viešųjų pirkimų skyrius (toliau - RRSA SPIVPS)	1	1	↑	2	Įgyvendinta bent 1 programa
1.1.2.	Veikiančių ūkio subjektų skaičius (vnt.)		640	677 *(2021 m. pr.)*	↑	2	Didėjantis veikiančių ūkio subjektų sk.
1.2. Tikslas. Didinti rajono turistinį ir rekreacinį patrauklumą							
1.2.1.	Rokiškio turizmo ir tradicinių amatų informacijos ir koordinavimo centre apsilankiusių lankytojų skaičius (asm.)	SD, RRSA Komunikacijos ir kultūros skyrius (toliau - RRSA KKS), Rokiškio turizmo ir amatų informacijos centras (toliau - Rokiškio TAIC), Rokiškio krašto muziejus	7 891	124745 lankytojai *(iš kurių 95 proc. - nuotoliniu būdu)*	↑	2	Didėjantis lankytojų sk.
1.2.2.	Apgyvendinimo įstaigose suteiktų nakvynių skaičius (vnt.)		4966	13957	↑	2	Didėjantis nakvynių sk.
1.2.3.	Viešbučių numerių užimtumas (proc.)		11,6	9,6	↓	1	Sumažėjęs viešbučių užimtumas dėl pandemijos (išorinis veiksnys). Tikėtina, praėjus pandemijai, rodiklis gerės.
1.2.4.	Naujai įrengtų/ modernizuotų turizmo traukos objektų skaičius (vnt.)		2 projektai (pastatyti 8 informaciniai kelio ženklai, nukreipiantys į TIC, miesto žemėlapis įvažiuojant į Rokiškį)	3	↑	2	Projektai įgyvendinami, jų skaičius - didėjantis
1.2.5.	Rokiškio krašto muziejaus lankytojų skaičius (asm.)		72 133	49 285	↓	1	Sumažėjęs lankytojų skaičius dėl pandemijos (išorinis veiksnys). Tikėtina, praėjus pandemijai, rodiklis gerės.
1.3. Tikslas. Didinti gyvenimo ir ekonominės veiklos patrauklumą kaimo vietovėse							
1.3.1.	Ūkių/ veikiančių žemės ūkio bendrovių skaičius (vnt.)	VĮ Žemės ūkio informacijos ir kaimo verslo	3189 ūkiai/ 7 veikiančios žemės ūkio bendrovės	2088 ūkiai/ 12 veikiančios žemės ūkio bendrovių	↑↓	1	Ūkių skaičius sumažėjo, žemės ūkio bendrovių – išaugo. Todėl vertinama vidutiniškai.

Nr.	Kriterijus	Duomenų šaltinis	2018 m.	2020 m.	Bendra 2014-2020 (2021) m. tendencija	Išvada (balų sk.)	Pastabos
1.3.2.	Vidutinis ūkio dydis (ha)	centras, RRSA Žemės ūkio skyrius (toliau - RRSA ŽŪS)	18,42	26,45 *(2021 m. 10 mėn.)*	↑	2	Padidėjęs vidutinis ūkio dydis.
1.3.3.	Bendroji žemės ūkio produkcija (mln. Eur)		36,4	50,7	↑	2	Padidėjusios bendrosios žemės ūkio produkcijos apimtys
1.3.4.	Gyventojų, gyvenančių kaimo vietovėse, dalis, nuo visų gyventojų (proc.)		60 proc.	52,5 proc.	↑↓	1	Nėra aišku, ar persikėlimas gyventi į miesto gyvenamąsias teritorijas, yra teigiamai vertinamas. Todėl vertinama vidutiniškai.
SURINKTA BALŲ VISO:						***18/22***	
I PRIORITETO PASIEKIMO LYGIS (2021 m. pr.)						***82%***	
2. PRIORITETAS. SUMANIOS VISUOMENĖS IR SOCIALINĖS GEROVĖS KŪRIMAS							
2.1. Tikslas. Didinti švietimo sistemos kokybę ir prieinamumą, vaikų ir jaunimo užimtumą							
2.1.1.	Savivaldybės finansuojamose ikimokyklinio ugdymo įstaigose ugdomų 1-6 metų vaikų dalis nuo bendro to amžiaus vaikų skaičiaus (proc.)	SD, RRSA Švietimo ir sporto skyrius (toliau - RRSA ŠSS)	76	68,2	↓	0	Sumažėjęs ikimokyklinio ugdymo prieinamumas (bloga tendencijas, kad esant privalomam priešmokykl. ugdymui (6-rių metų vaikai), rodiklis mažėja.
2.1.2.	Savivaldybės finansuojamose neformaliojo švietimo įstaigose ugdomų mokinių dalis nuo bendrojo ugdymo mokyklų mokinių skaičiaus (proc.)		37	47,2	↑	2	Padidėjusi Savivaldybės finansuojamuose neformaliojo švietimo įstaigose ugdomų mokinių dalis
2.1.3.	Bendrojo ugdymo mokyklose organizuojamoje neformaliojo švietimo veikloje dalyvaujančių mokinių dalis nuo bendro mokinių skaičiaus (proc.)		37,4	43	↑	2	Padidėjusi Savivaldybės finansuojamuose neformaliojo švietimo įstaigose ugdomų mokinių dalis
2.1.4.	Mokinių skaičiaus vidurkis klasėse pagal koncentrus		1-4 kl. - 18; 5-8 kl. - 22; 9(1g.),10(2g.)-22; 3,4g.-22	1-4 kl. - 17,7; 5-8 kl. - 22,4; 9(1g.),10(2g.)-21,8; 3,4g.-23,2	↑↓	1	Kai kuriose klasių koncernuose (1-4 kl., 9 (1g.) ir 10 (2g.)) mokinių skaičiaus vidurkis sumažėjo

Nr.	Kriterijus	Duomenų šaltinis	2018 m.	2020 m.	Bendra 2014-2020 (2021) m. tendencija	Išvada (balų sk.)	Pastabos
2.1.5.	Mokinių, įgijusių pradinį/ pagrindinį/ vidurinį išsilavinimą dalis nuo baigusių atitinkamą programą mokinių skaičiaus (proc.)		100/98/96,8	100/93,0/96,5	↑↓	1	Sumažėjo mokinių, įgijusių pagrindinį/ vidurinį išsilavinimą, dalis. Pradinį išsilavinimą įgyja visi mokiniai.
2.1.6.	Veikiančių jaunimo NVO skaičius		10	8	↓	1	Sumažėjęs veikiančių jaunimo NVO skaičius Gali būti įtakojamas pandemijos (išorinis veiksnys). Tikėtina, praėjus pandemijai, rodiklis gerės.
2.2. Tikslas. Teikti kokybiškas ir visiems prieinamas sveikatos priežiūros ir socialines paslaugas							
2.2.1.	Pirminės asmens sveikatos priežiūros įstaigų, su kuriomis Panevėžio teritorinė ligonių kasa yra pasirašiusi paslaugų teikimo ir apmokėjimo sutartis, skaičius	Panevėžio teritorinė ligonių kasa, SD, RRSA Socialinės paramos ir sveikatos skyrius (toliau - RRSA SPSS), RRSA Vaiko teisių apsaugos ir įvaikinimo tarnyba (toliau - RRSA VTAĮT)	2	3 *(2021 m. liepos mėn. duomenys)*	↑	2	Išaugęs pirminės sveikatos priežiūros įstaigų skaičius (geresnis prieinamumas, pasirinkimo galimybė)
2.2.2.	Šeimos gydytojų skaičius 1000-iui gyventojų		0,3	0,3	↑↓	1	Išlikęs stabilus šeimos gydytojų, tenkančių 1000 gyv., skaičius
2.2.3.	Vidutinė laukimo trukmė dienomis gauti šeimos gydytojo paslaugas pirminės sveikatos prie-žiūros įstaigose		3,5	0-7 *(2021 m. 09 mėn.)*	↑↓	1	Vidutinė laukimo trukmė praktiškai nepakito (2018 m. buvo 3,5 dienos, dabar – 0-7 dienos)
2.2.4.	Socialinių paslaugų prieinamumas (proc.)		80	88	↑	2	Išaugęs socialinių paslaugų prieinamumas
2.2.5.	Socialinės rizikos šeimų/ jose augančių vaikų skaičius		174/323	170/340	↑↓	1	Sumažėjęs socialinės rizikos šeimų, tačiau išaugęs vaikų, gyvenančių tokiose šeimose, skaičius
2.2.6.	Pagalbą į namus/ socialinę globą namuose gavusių asmenų skaičius		110/37	172/100	↑	2	Pagerėjęs socialinių paslaugų asmens namuose prieinamumas
2.2.7.	Savivaldybės biudžeto dalis, tenkanti socialinėms paslaugoms (proc.)		3,02	13,62	↑	2	Padidėjusi Savivaldybės biudžeto dalis, tenkanti socialinėms paslaugoms.
2.3. Tikslas. Užtikrinti kokybiškas kultūros ir sporto paslaugas ,skatinti gyventojų aktyvumą							
2.3.1.	Mėgėjų meno kolektyvų/ juose dalyvavusių asmenų skaičius	SD, Kūno kultūros ir sporto departamentas prie LRV, RRSA KKSD,	15/251	13/199	↓	1	Sumažėjęs mėgėjų meno kolektyvių ir jų dalyvių skaičius. Gali būti įtakojamas pandemijos (išorinis veiksnys). Tikėtina, praėjus pandemijai, rodikliai gerės.

Nr.	Kriterijus	Duomenų šaltinis	2018 m.	2020 m.	Bendra 2014-2020 (2021) m. tendencija	Išvada (balų sk.)	Pastabos
2.3.2.	SVB tinklo bibliotekose sutelkta gyventojų (proc.)	Rokiškio rajono kūno kultūros ir sporto centras (toliau - Rokiškio KKSC)	49,1	45,7	↓	0	Sumažėjęs gyventojų susidomėjimas bibliotekų paslaugomis (nenoras skaityti). Pandemijos veiksnys neutralus, nes bibliotekų paslaugomis galima naudotis ir virtualiai.
2.3.3.	Kultūros įstaigų teikiamų paslaugų gavėjų dalis, tarp visų gyventojų (proc.)		51	178,5	↑	2	Padidėjusi kultūros įstaigų teikiamų paslaugų gavėjų dalis
2.3.4.	NVO dirbančių kultūros srityje skaičius/ įgyvendintų kultūros rėmimo programų (projektų) skaičius		11	19 NVO dirbančių kultūros srityje, 7 įgyvendinti projektai	↑	2	Padidėjęs NVO, dirbančių kultūros srityje, skaičius. Vykdomi jų projektai.
2.3.5.	Sporto organizacijų/ juose sportuojančiųjų skaičius		1/383	1/ 331	↑↓	1	Sumažėjęs sportuojančiųjų skaičius sporto organizacijose. Gali būti įtakojamas pandemijos (išorinis veiksnys). Tikėtina, praėjus pandemijai, rodikliai gerės.
2.3.6.	Sporto varžybų ir sveikatingumo renginių dalyvių skaičius		3069	751	↓	1	Sumažėjęs sporto varžybų, renginių dalyvių skaičius. Gali būti įtakojamas pandemijos (išorinis veiksnys). Tikėtina, praėjus pandemijai, rodikliai gerės.
2.4. Tikslas. Didinti savivaldybės veiklos efektyvumą							
2.4.1.	Kvalifikaciją kėlusių savivaldybės administracijos/ savivaldybės biudžetinių įstaigų darbuotojų skaičius	SD, RRSA Teisės ir personalo (toliau - RRSA TPS), RRSA Bendrasis skyrius (toliau - RRSA BS), biudžetinių įstaigų administracijos	138 asm., iš kurių 51 - valstybės tarnautojas, 87- darbuotojai, dirbantys pagal darbo sutartis	76 asm., iš kurių 52 - valstybės tarnautojai, 24- darbuotojai, dirbantys pagal darbo sutartis	↓	1	Sumažėjęs kvalifikaciją kėlusių darbuotojų skaičius. Gali būti įtakojamas pandemijos (išorinis veiksnys). Tikėtina, praėjus pandemijai, rodikliai gerės.
2.4.2.	Sumokėti ir įskaityti į savivaldybės biudžetą mokesčiai (tūkst. EUR)		16814,3 tūkst. EUR	19396,0 tūkst. EUR	↑	2	Padidėjusi į Savivaldybės biudžetą mokesčių suma

Nr.	Kriterijus	Duomenų šaltinis	2018 m.	2020 m.	Bendra 2014-2020 (2021) m. tendencija	Išvada (balų sk.)	Pastabos
2.4.3.	Prašymų, į kuriuos atsakymai asmenims pateikti per įstatymais nustatytus terminus, dalis, tarp visų gautų prašymų (proc.)		95,4	94	↓	0	Sumažėjusi atsakymų į gyventojų prašymus per įstatymais nustatytą terminą dalis
					SURINKTA BALŲ VISO:	***28/44***	
					II PRIORITETO PASIEKIMO LYGIS (2021 m. pr.)	***64%***	
3. PRIORITETAS. DARNUS TERITORIJŲ IR INFRASTRUKTŪROS VYSTYMAS							
3.1. Tikslas. Plėtoti ir vystyti inžinerinio aprūpinimo infrastruktūrą							
3.1.1.	Centralizuoto vandens tiekimo/ nuotekų tvarkymo paslaugas gaunančių gyventojų dalis (proc.)	RRSA Statybos ir infrastruktūros plėtros skyrius (toliau - RRSA SIPS), AB "Panevėžio energija", AB "Rokiškio komunalininkas", UAB "Rokiškio vandenys"	54/44	55,7/46,7	↑	2	Padidėjusi gyventojų, prisijungusių prie centralizuotų vandentiekio ir nuotekų tvarkymo tinklų, dalis
3.1.2.	Išleistų iki normos išvalytų nuotekų dalis (proc.)		100	100	↑	2	Visos nuotekos išvalomos iki normų
3.1.3.	Vidutinė centralizuotai teikiamos šilumos kaina (cnt/kWh (be PVM))		7,8 ct/ kWh	5,12 ct/ kWh	↑	2	Sumažėjusi centralizuotai teikiamos šilumos kaina
3.1.4.	Technologiniai šilumos perdavimo nuostoliai (proc.)		13 proc.	14,9 proc.	↓	0	Išaugę technologiniai šilumos perdavimo nuostoliai (dėl infrastruktūros nusidėvėjimo)
3.2. Tikslas. Užtikrinti kokybiškas ir saugias susisiekimo sąlygas							
3.2.1.	Rekonstruotų vietinės reikšmės kelių (gatvių) ilgis (km)	SD, RRSA SIPS, UAB "Rokiškio autobusų parkas"	1,997	0,365	↑↓	1	Vietinės reikšmės keliai ir gatvės yra rekonstruojami. Dėl sumažėjusių darbų apimčių 2020 m., įvertinimas – vidutinis.
3.2.2.	Įskaitinių kelių eismo įvykių skaičius		21	23	↓	0	Išaugęs įskaitinių kelių eismo įvykių sk.
3.2.3.	Apšviestų vietinės reikšmės kelių (gatvių) ilgis (km)		2,58	2,8	↑	2	Didėja apšviestų vietinės reikšmės kelių ilgio rodiklis
3.2.4.	Viešojo transporto maršrutais pervežamų keleivių apyvarta (tūkst. keleivių)		788	388	↓	1	Sumažėjęs pervežamų keleivių skaičius dėl pandemijos (išorinis veiksnys). Tikėtina, praėjus pandemijai, rodiklis gerės.

Nr.	Kriterijus	Duomenų šaltinis	2018 m.	2020 m.	Bendra 2014-2020 (2021) m. tendencija	Išvada (balų sk.)	Pastabos
3.3. Tikslas. Saugoti ir gerinti aplinkos kokybę							
3.3.1.	Įgyvendintų aplinkos apsaugos projektų skaičius	SD, RRSA Architektūros ir paveldosaugos skyrius (toliau - RRSA APS), RRSA ŽŪS, RRSA SIPS	3	2	↑↓	1	Kasmet įgyvendinami aplinkos apsaugos projektai. Dėl sumažėjusių projektų skaičiaus 2020 m., įvertinimas – vidutinis.
3.3.2.	Iš stacionarių taršos šaltinių į atmosferą išmestų teršalų kiekis (t)		685,91	697,77	↓	0	Išaugęs į atmosferą iš stacionarių taršos šaltinių išmetamų teršalų kiekis
3.3.3.	Išrūšiuotų atliekų kiekio dalis, nuo viso atliekų kiekio (proc.)		61,55	70,9	↑	2	Padidėjusių išrūšiuotų atliekų dalis
3.4. Tikslas. Užtikrinti darnią teritorinę plėtrą ir kokybišką gyvenamąją aplinką							
3.4.1.	Parengtų bendrojo, detaliojo ir specialiojo teritorijų planavimo dokumentų ir jų pakeitimų skaičius	SD, RRSA SIPS, RRSA APS, Panevėžio apskrities VPK Rokiškio rajono PK	29	1	↑↓	1	Kasmet rengiami teritorijų planavimo dokumentai ir/ ar jų pakeitimai. Dėl mažo parengtų dokumentų skaičiaus 2020 m. įvertinimas – vidutinis.
3.4.2.	Užregistruotų nusikaltimų skaičius (100000-iui gyv., proc.)		68,3	90,3	↓	0	Išaugęs nusikaltimų skaičius (tenkantis 100 tūkst. gyv.)
3.4.3.	Ištirtų nusikaltimų dalis (proc.)		66,7	72,3	↑	2	Padidėjusi ištirtų nusikaltimų dalis
3.4.4.	Renovuotų daugiabučių/ viešosios paskirties pastatų skaičius (iš dalies atnaujinti, darbai tęsiami)		3	4/3	↑	2	Kasmet renovuojami daugiabučiai gyvenamieji namai, jų skaičius auga.
SURINKTA BALŲ VISO:						***18/30***	
III PRIORITETO PASIEKIMO LYGIS (2021 m. pr.)						***60%***	
SURINKTA BALŲ VISO:						***64/96***	
PRIORITETŲ PASIEKIMO LYGIS (2021 m. pr.)						***67%***	

4 priedas. Priemonių įgyvendinimo vertinimas

Eil. Nr.	Priemonės pavadinimas	Pasiekimo indikatorius	Pasiektas (-i) indikatorius (-i) 2016-2020 metai	Įsisavinta lėšų 2016-2020 metai, tūkst. EUR	Priemonės įgyvendinimas
1.	**EKONOMINĖS PLĖTROS SKATINIMAS IR KONKURENCINGUMO DIDINIMAS**			**3549,43**	
1.1	**Formuoti verslui palankią aplinką, skatinti investicijas**			**756,13**	
1.1.1	Sudaryti palankias sąlygas verslo plėtrai ir investicijų pritraukimui			326,50	
1.1.1.1	Komercinės paskirties žemės sklypų suformavimas	Suformuotų sklypų plotas, ha	**2018 m.: suformuotų sklypų plotas - 2,8947 ha; 2019 m.: suformuotų sklypų plotas - 1,5851 ha**	1,31	Įgyvendinta/ Vykdoma
1.1.1.2	Administracinės naštos verslui mažinimas (supaprastinant leidimų, licencijų išdavimo ir kt. procedūras)	Priimtų sprendimų, mažinant administracinę naštą, skaičius	**2016 m. - išduotos 65 licencijos** (21 licenc. prekiauti alkoholiniais gėrimais, 11 licenc. prekiauti tabako gaminiais, 7 leidimai prekiauti naftos produktais/suskystintomis dujomis, 16 transporto licenc.); **2017 m. - išduotos 25 licencijos** (16 licenc. prekiauti alkoholiniais gėrimais, 3 licenc. prekiauti tabako gaminiais, 1 leidimas prekiauti naftos produktais/suskystintomis dujomis, 5 transporto licenc.); **2018 m. - išduotos 32 licencijos, patikslintos 4 licencijos, sustabdytos/ panaikintos 17 licencijų** (išduotos 6 licencijos, patikslintos 4 licencijos verstis mažmenine prekyba alkoholiniais gėrimais ir tabako gaminiais, išduotos 12 vienkartinės licencijos verstis mažmenine prekyba alkoholiniais gėrimais renginių metu, panaikintos 2 licencijos verstis mažmenine prekyba alkoholiniais gėrimais, neterminuotam laikui sustabdytas 11 licencijų verstis mažmenine prekyba alkoholiniais gėrimais ir 1 licencijos verstis mažmenine prekyba tabako gaminiais galiojimas; išduotas 1 leidimas verstis prekyba suskystintomis naftos dujomis, 1 leidimo verstis didmenine prekyba nefasuotais naftos produktais galiojimas sustabdytas neterminuotam laikui, panaikintas 3 transporto licencijos, priimtos 7 deklaracijos apie ketinimą vykdyti keleivių vežimo už atlygį veiklą, išduoti 6 transporto licencijos); **2020m. - 3 administracinę naštą mažinantys sprendimai (**1) sąsajos su „e. Paslauga“ sistema įdiegimas, 2) įdiegta „Vieno langelio“ klientų aptarnavimo sistema, 3) sukurta administracinių paslaugų aprašymų prieiga savivaldybės tinklalapyje)	0,00	Įgyvendinta/ Vykdoma
1.1.1.3	Rajono verslo aplinkos tyrimų vykdymas	Periodiškai atliekami tyrimai	**1 tyrimas** (2016 m. vykdė www.verslilietuva.lt)	0,00	Įgyvendinta/ Vykdoma
1.1.1.4	Efektyvios verslo subjektų rėmimo sistemos plėtra	Paremtų verslo subjektų skaičius	**2016 m.: paremti 24 verslo subjektai, finansuotos 27 paraiškos; 2017 m.: paremti 36 verslo subjektai, finansuotos 45 paraiškos; 2018 m: paremtas 41 verslo subjektas ir finansuota 40 paraiškų; 2019m.: paremta 40 verslo subjektų; 2020 m. - paremti 65 verslo subjektai**	272,43	Įgyvendinta/ Vykdoma
1.1.1.5	Verslui skirtos duomenų bazės, apie investavimo galimybes savivaldybėje, plėtra	Sukurta, nuolat atnaujinama ir viešinama duomenų bazė	**2016 m. internetinėje svetainėje www.rokiskis.lt pateikta informacija apie investavimo galimybes, 2017-2020 m. informacija atnaujinama (lietuvių k. ir anglų k.)**	0,00	Įgyvendinta/ Vykdoma
1.1.1.6	Investuotojams patrauklios savivaldybės įvaizdžio formavimas	Suorganizuotų rajono pristatymų potencialiems investuotojams skaičius; Informacinių iniciatyvų skaičius; Sukurtų ir atnaujintų duomenų bazių skaičius	**2016 m. - 1 konferencija** (Lietuvos-Lenkijos verslininkų); **2018 m. - 1 pristatymas** (potencialiems investuotojams dėl poliuretano gamyklos)**; 2019 m. - 2 pristatymai** (1) pristatymas ir tinkamų gamybai sklypų bei pastatų aprašymai pateikti potenicialiam investuotojui dėl aukštų technologijų poliuretano gamyklos galimybių rajone; 2) pristatytos rajono investicinės galimybės Vilniaus verslo klubo delegacijai bei Panevėžio „Europe direct“ informacijos centro delegacijai) **ir 1 Investicijų skatinimo tvarkos aprašas; 2020 m.** bendradarbiaujant su VšĮ „Investuok Lietuvoje“ atrinkta ir parengta informacija apie savivaldybėje esančius tinkamus investuotojams sklypus ir pastatus, paskelbiant informaciją Investuok Lietuvoje duomenų bazėje, skirtoje užsienio investuotojams; surinkta ir pateikta informacija bei organizuoti susitikimai su susidomėjusiais potencialiais investuotojais apie tinkamus jų investicijoms sklypus bei pastatus (saulės jėgainių parkų vystytojams „Green Genius", bendradarbystės centrų, skirtų startuoliams, steigėjui UAB „Techzity“); prisijungta prie tarptautinės Baltijos miestų sąjungos organizacijos; parengtos prezentacijos ir pristatytos rajono investicinės galimybės verslo forume Kinijoje ir Kazachstano investuotojų forume; parengtas straipsnis ir publikuotas IQ žurnale	7,62	Įgyvendinta/ Vykdoma

Eil. Nr.	Priemonės pavadinimas	Pasiekimo indikatorius	Pasiektas (-i) indikatorius (-i) 2016-2020 metai	Įsisavinta lėšų 2016-2020 metai, tūkst. EUR	Priemonės įgyvendinimas
1.1.1.7	Verslumą skatinančių renginių organizavimas ir dalyvavimas juose	Suorganizuotų/dalyvautų renginių skaičius; Renginių dalyvių skaičius	**2016 m. suorganizuoti 7 renginiai ir 146 dalyviai** (2016 m.: Erasmus +K2 programos projekto „Naujos verslumo ugdymo metodikos kūrimas per Europos regionų strateginę partnerystę“ metu VšĮ „Versli Lietuva“ suorganizavo 7 verslumo skatinimo renginius „Viskas apie verslo pradžią“, dalyvavo 146 dalyviai); **2017 m. suorganizuoti 2 renginiai, 2 oficialūs vizitai, įsteigta 1 verslo sąjunga, dalyvauta 11 renginių, 235 dalyviai** (suorganizuotas "Kalėdų rezidencijos" renginys", oficialūs vizitai su LR premjeru ir ministru, įsteigta Aukštaitijos verslo sąjunga, suorganizuotas 1 renginys jaunimui ir 139 dalyviai, Rokiškio verslo klubas teikė paramą ir dalyvavo 5 renginiuose, skaityti pranešimai 6 jaunimo renginiuose verslumo skatinimo tematika, 96 dalyviai); **2018 m. suorganizuoti 9 renginiai ir 387 dalyviai** (organizavo VšĮ "versli Lietuva", 5 verslumą skatinantys renginiai ir 74 dalyviai; 4 informaciniai renginiai verslui ir 313 dalyvių); **2019 m. suorganizuoti 9 renginiai ir 290 dalyvių**; **2020 m. - 1 renginys, 150 dalyvių** (IQ forumas „Verslo kūrimo ir plėtros galimybės Rokiškio rajone“; pateikta informacija apie verslo paramos galimybes rajono verslininkams, parengtas straipsnis ir publikuotas IQ žurnale)	45,14	Įgyvendinta/ Vykdoma
1.1.2	Plėtoti viešojo ir privataus sektorių bendradarbiavimą ir partnerystę			429,63	
1.1.2.1	Verslo ir viešojo sektoriaus partnerystės stiprinimas	Iniciatyvų, priimtų bendradarbiaujant su verslo atstovais, skaičius	**2018 m. surengti 3 Rokiškio rajono verslo plėtros komisijos posėdžiai; 2019 m. inicijuotas Pramonės 4.0 vystymo strategijos Panevėžio regione 2019-2023 m.** parengimo darbo grupės sukūrimas, susitikimų su asocijuotomis verslo, švietimo struktūromis rengimas skirtų strategijos tikslų pristatymui bei suinteresuotų institucijų įtraukimui į strategijos veiksmus; **2020 m. 3 rajono pristatymai** (tarptautiniuose forumuose Harbine (Kinija), Almatoje (Kazachstanas) bei regiono verslo forume ,„Verslo kūrimo ir plėtros galimybės Rokiškio rajone), **1 bendradarbiavimo sutartis** (su ISM Vadybos ir ekonomikos universitetu dėl dalyvavimo programoje "Švietimo lyderystė"), **1 programa** (Jaunųjų talentų rėmimo programa)	13,43	Įgyvendinta/ Vykdoma
1.1.2.2	Verslo iniciatyvų, prisidedančių prie viešosios infrastruktūros gerinimo, rėmimas	Paremtų ir įgyvendintų iniciatyvų skaičius	**2018 m.** pradėtos derybos dėl 2 gamyklų statybos su Indijos kompanijomis "SVP Global Ventures" ir "Elegant Industries"; pasirašytas ketinimų protokolas; **2020 m. įgyvendinta 1 iniciatyva** (fiziniai asmenys prisidėjo prie Juodonių k. Piliakalnio g. asfaltavimo)	8,30	Įgyvendinta/ Vykdoma
1.1.2.3	Verslo paramos organizacijų, teikiančių paslaugas verslo kūrimui ir plėtrai, plėtra	Įgyvendintų verslo paramos organizacijų plėtros projektų skaičius	**Suteikta 70 konsultacijų, įsteigta 13 įmonių ir 3 individualios veiklos pagal pažymą** (2016 m. - VšĮ "Versli Lietuva"); **2020 m. pateikta 1 paraiška** (dėl bendradarbystės centro „Spiečius“ steigimo Rokiškyje)	0,00	Įgyvendinta/ Vykdoma
1.1.2.4	Vietos ir užsienio institucijų bendradarbiavimas investicijų pritraukimo klausimais	Įgyvendintų bendrų su užsienio partneriais projektų skaičius	**2016 m. - suorganizuoti 6 susitikimai ir finansuojami 2 projektai** (5 susitikimai su Latvijos institucijomis, 1 - su atstovais iš Baltarusijos respublikos; 2 Savivaldybės BĮ projektams skirtas finansavimas pagal Latvijos-Lietuvos bendradarbiavimo per sieną programą); **2017 m. gautos teigiamos išvados dėl 5 projektų finansavimo (**pagal Interreg V-A 2014-2020 m. ERPF Lietuvos-Latvijos bendradarbiavimo per sieną programą); **2018 m. - įgyvendinti 5 projektai, pasirašyta 1 bendradarbiavimo sutartis, pateikta 1 paraiška (**RRSA įgyvendino 2 projektus ("Tvarios, bendraujančios ir aktyvios Viesytės ir Rokiškio bendruomenės", "Viešojo saugumo paslaugų prieinamumo ir efektyvumo gerinimas pasienio regionuose Latvijoje ir Lietuvoje/ Saugios sienos"), pasirašė bendradarbiavimo sutartį su „Douzelage“ organizacija, pateikė parašką su Choina partneriais ir Rokiškio J T. Vaižganto gimnazija jaunimo verslumo skatinimui, R. Lymano muzikos mokyklos moksleivė dalyvavo bendrame projekte su „Douzelage“ partneriais ir atstovavo Rokiškio miestą Prancūzijoje, įgyvendino Lat.-Lit. programos projektą ,, Verslo rėmimo sistemų sukūrimas ir prieinamumas Žiemgaloje, Kurzemėje ir Šiaurės Lietuvoje"; Rokiškio VB įgyvendino Lat.-Lit. Programos projektas „Interaktyvi edukacinė erdvė – efektyvus paauglių iš socialiai nuskriaustų (remtinų) šeimų integracijos būdas", Lat.-Lit. projektą "Dvarų ir pilių parkų išsaugojimas ir vystymas"; Rokiškio muziejus įgyvendino Lat.-Lit. projektą „Nematerialios kultūros ir vietinio istorijos paveldo išsaugojimas, prieinamumas ir plėtra, gerinant darnų turizmo konkurencingumą Latvijoje, Lietuvoje ir Baltarusijoje“); **2019 m. - įgyvendintas 1 projektas** (su Viesytės savivaldybe (Latvija) „V-R bendruomenės“ Nr. LLI-2952), **parengta 1 paraiška** (URM vystomojo bendradarbiavimo programos finansavimui - „Gurijos gyventojų įtraukties į savivaldą stiprinimas”); **priimta 16 delegacijų, organizuota 15 išvykų** (10-savivaldybės atstovų, 5- meno mėgėjų kolektyvų); **2020 m. vykdyta 10 projektų**	407,90	Įgyvendinta/ Vykdoma

Eil. Nr.	Priemonės pavadinimas	Pasiekimo indikatorius	Pasiektas (-i) indikatorius (-i) 2016-2020 metai	Įsisavinta lėšų 2016-2020 metai, tūkst. EUR	Priemonės įgyvendinimas
1.2.	**Didinti rajono turistinį ir rekreacinį patrauklumą**			**358,56**	
1.2.1	Plėtoti ir atnaujinti turizmo ir poilsio infrastruktūrą			315,70	
1.2.1.1	Rajono gamtos ir kultūros paveldo objektų bei gamtos išteklių pritaikymas rekreacijai ir turizmui	Rekreacijai ir turizmui pritaikytų objektų skaičius	**2016 m. - 1 objektas** (pažintinis maršrutas Obelių krašto partizanų kovų keliais); **2017 m. - 2 objektai** (Bobirškio cerkvės, Rokiškio bažnyčios restauracija); **2019 m. - 4 objektai** (Salų dvaro amatų dirbtuvės; G. Dainiui skirtas ąžuolinis suolas L. Šepkos parke; medžio drožėjų plenere sukurtos skulptūros (3 vnt.), sutvarkyta aplinka prie Rokiškio kultūros centro kultūros veikėjų atminimo sienos)**; 2020 m. - 3 objektai** (Rokiškio ežero paplūdimio atnaujinimas, L. Šlepkos parke įrengtas levandų želdynas, įgyvendinamas projektas "Rokiškio m. kraštovaizdžio formavimas ir ekologinės būklės gerinimas, inžinerinių statinių statyba")	30,00	Įgyvendinta/ Vykdoma
1.2.1.2	Turizmo informacinės infrastruktūros įrengimas ir atnaujinimas	Įrengtų ir atnaujintų informacinių priemonių skaičius (kelio ženklai, stendai, nuorodos ir kt.)	**2016 m. parengta paraiška** kartu su Biržų, Pasvalio, Kupiškio r. savivaldybėmis dėl ES finansavimo gavimo informacinių priemonių rajone įrengimo (projekto įgyvendinimo metu numatoma įrengti 48 ženklinimo infrastruktūros objektus (26 vnt. kelio ženklų, 9 vnt. informacinių stendų, 12 vnt. krypties rodiklių pėstiesiems, 1 informacinis terminalas) Rokiškio rajone), **2017 m. parengtos schemos ir gauti suderinimai**; **2019 m.:** 1) kelio ženklai ir informacinės pėsčiųjų rodyklės - **38 vnt.;** 2) atnaujintas miesto planas prie įvažiavimo į miestą - **1 vnt.**; 3) įrengti kelio ženklai Nr. 722 "Turizmo informacija" - **8 vnt.**; **2020 m. - infrastruktūros objektų ženklinimas - 9 vnt.** (įgyvendinant projektą)	66,34	Įgyvendinta/ Vykdoma
1.2.1.3	Turizmo traukos objektų ir turizmo infrastruktūros atnaujinimas ir plėtra	Atnaujintų/išplėstų turizmo traukos objektų skaičius; Įrengtų/atnaujintų poilsiaviečių, apžvalgos ir poilsio aikštelių, privažiavimo kelių ir aikštelių skaičius	**2017 m. prižiūrimas Moškėnų piliakalnis Rokiškio kaimiškoje seniūnijoje; 2019 m. - įgyvendinami 2 projektai** (ENI-LLB "Atrask krašto šaknis" (rokiškio muziejus), Rokiškio krašto muziejaus inovatyvių paslaugų gerinimas)**; 2020 m. 5 objektai** (1 vandens stotelė Rokiškio m., Tyzenhauzų al., 3 informaciniai stendai prie Rokiškio krašto muziejaus ir 1 - Tyzenhauzų al.)	44,37	Įgyvendinta/ Vykdoma
1.2.1.4	Sportinio, pramogų, vandens ir kitų rūšių turizmo objektų bei maršrutų parengimas ir plėtra	Vykdytų turizmo objektų atnaujinimo ir plėtros projektų skaičius; Maršrutų skaičius	**2016 m. - 19 maršrutų; 2017 m. - 6 maršrutai, įgyvendinami 3 projektai**(Bobriškio cerkvės restauracija; Rokiškio bažnyčios restauracija; Salų parko tvarkymas); **2018 m. - 17 maršrutų, įgyvendamos 2 programos** ("Lietuvos kaimo plėtros 2014-2020 metų programa "Pagrindinės paslaugos ir kaimų atnaujinimas kaimo vietovėse" pagal veiklos sritį "parama investicijoms į kaimo kultūros ir gamtos paveldą, kraštovaizdį" - 'Tradicinių amatų centrų plėtra"; Lat-.Lit. bendradarbiavimo abipus sienos programa "Darnaus turizmo paslaugų plėtra, priimant bendrus sprendimus "AttractiveForYou'); **2019 m. - 6 maršrutai, įgyvendinamas 1 projektas** (Rokiškio krašto muziejus - LAT-LIT "Keturi metų laikai parkuose"); **2020 m. - 4 projektai** (RTTAIKC ir Bradesių stovyklavietėje įsteigta atsiskaitymo bankinėmis kortelėmis paslauga; RTTAIKC perduota 15 dviračių ir pradėta teikti nauja paslauga; paruošta 12 pasivaikščiojimo krypčių ir 1 tarptautinis maršrutas "UNESCO paveldo maršrutas"; pateiktos rekomendacinės važiavimo kryptys paspirtukais/dviračiais Rokiškio m.)	174,99	Įgyvendinta/ Vykdoma
1.2.2	Gerinti informacijos apie rajono turizmo išteklius ir paslaugas sklaidą			42,86	
1.2.2.1	Informacijos apie rajono turizmo produktus, išteklius, gamtos ir kultūros vertybes sklaida	Informacinių iniciatyvų skaičius; Rajono pristatymų įvairiuose respublikiniuose ir tarptautiniuose renginiuose skaičius; Sukurtų/atnaujintų internetinių puslapių skaičius	**2016 m. - 7 informacinės iniciatyvos** (1) „Pasaulinė turizmo diena“, 2) festivalis „Vaidiname žemdirbiams“, 3) Lietuvos-Lenkijos verslininkų konferencija, 4) Ilzenbergo dvare vykusi diskusija „Draugų dienoje“, 5) pristatymas Rokiškio rajono VVG susirinkime Panemunėlio seniūnijoje „Šiandienos turizmas ir turistas“, 6) pristatymas VTD organizuotame renginyje-kontaktų mugėje Vasaknų dvare, 7) Rokiškio miesto šventė); **3 rajono pristatymai** (3-jose tarptautinėse turizmo parodose Vilniuje (Lietuva), Rygoje (Latvija) ir Tel Avive (Izraelis); išleistas lankstinukas apie Kriaunų krašto lankytinas vietas (1400 vnt. 3 kalbomis); **2017 m. - 1 informacinė iniciatyva** (pastatytas informacinis terminalas); **4 rajono pristatymai** (2-jose tarptautinėse parodose ir 2 seminaruose); **sukurtas 1 internetinis puslapis** (virtualus žemėlapis Rokiškio turizmo ir tradicinių amatų svetainėje); **atnaujinti 9 internetinių psl.** (2017 m. atnaujinti 9 seniūnijų internetiniai psl. turizmo klausimais); **2018 m. - 3 rajono pristatymai (**respublikinėje turizmo parodoje "Adventur" ir tarptautinėje parodoje "Balttur", Europos paveldo dienoje); **2019 m. - 21 informacinė iniciatyva** (atnaujinti/išleisti Rokiškio miesto planas ir Rokiškio rajono žemėlapis, išleisti 8 informaciniai leidiniai, sukurta 1 TV laida apie Rokiškio kraštą "Gyvenu čia", 10 trumpų reprezentacinių filmukų apie kiekvieną Rokiškio rajono savivaldybės seniūniją); **5 rajono pristatymai** (respublikiniuose ir tarptautiniuose renginiuose); **1 internetinis puslapis** (sukurtas ir įveiklintas Rokiškio TTAIKC socialinio tinklo Instagram puslapis, nuolat atnaujinama informacija), nuolat teikiama informacija VšĮ Keliauk Lietuvoje, "We love Lithuania", 'Pamatyk Lietuvoje"); **2020 m. 5 rinkodarinės**	28,86	Įgyvendinta/ Vykdoma

Eil. Nr.	Priemonės pavadinimas	Pasiekimo indikatorius	Pasiektas (-i) indikatorius (-i) 2016-2020 metai	Įsisavinta lėšų 2016-2020 metai, tūkst. EUR	Priemonės įgyvendinimas
			priemonės (dalyvauta 2 tarptautinės parodose ir 3 kitų miestų šventėse), **63 informacinės veiklos** (23 informaciniai leidiniai, 33 publikacijos, 6 reportažai ir 1 TV laida "Kiek kainuoja Lietuva. Rokiškis"), **6 interaktyvios veiklos**		
1.2.2.2	Turizmo paslaugų ir produktų kūrimas, plėtra ir kokybės gerinimas	Periodiškai atliekami turizmo paslaugų tyrimai; Sukurtų naujų turizmo produktų skaičius; Nuolatos atnaujinama informacinė turizmo duomenų bazė ir turizmo sektoriaus paslaugų tiekėjų informacija	**2016 m. išleisti atnaujinti Rokiškio rajono turistinis žemėlapis ir Rokiškio miesto planas; 2017 m. - atliktas 1 turizmo paslaugų tyrimas, sukurti 6 nauji turizmo produktai** (maršrutai); **2018 m. sukurti 3 nauji turizmo produktai** (edukacijos Salų dvaro amatų dirbtuvėse)**, atnaujinta 1 turizmo duomenų bazė** (kasmet atnaujinama informacinė turizmo ir tradicinių duomenų bazė, turizmo sektoriaus paslaugų tiekėjų informacija, kontaktai, skaičiuojami TIC lankytojai, apgyvendinimo paslaugas teikiančių įmonių kiekis); **2019 m. - sukurti 9 nauji turizmo produktai; 2020 m. organizuoti 2 susitikimai-išvykos, 31 dalyvis** (su Rokiškio rajono kaimo turizmo sodybų, apgyvendinimo paslaugas teikiančių įstaigų atstovais)**; sukurtas 1 naujas turizmo produktas** (rinkodaros priemonė-maršrutas "Rokiškis pėsčiomis. Pagauk kiškį"); **atliktas 1 tyrimas** (rengiant rinkodaros strategiją)	14,00	Įgyvendinta/ Vykdoma
1.3	**Didinti gyvenimo ir ekonominės veiklos patrauklumą kaimo vietovėse**			**2434,73**	
1.3.1	Gerinti žemės ūkio veiklos sąlygas, skatinti konkurencingumą			1994,45	
1.3.1.1	Melioracijos ir hidrotechninių statinių rekonstrukcija	Įgyvendintų rekonstrukcijos projektų skaičius	**2016 m. - įgyvendinti 2 projektai, 2018 m. - įgyvendinti 2 projektai; 2019 m. - įvertintos 2 paraiškos; 2020 m. - įgyvendintas 1 projektas, pasirašytos 2 projektų finansavimo sutartys**	1658,83	Įgyvendinta/ Vykdoma
1.3.1.2	Palankesnių ekonominių sąlygų rajono ūkininkams ir kaime veikiantiems subjektams sudarymas	Paremtų žemės ūkio subjektų skaičius	**2016 m. - paremti 56 ž.ū. subjektai** (dėl išvykos į Lenkiją ir aplinkinius rajonus); **2017 m. - paremti 2 kaime veikiantys subjektai; 2018 m. - paremti 78 ūkininkai** (teiktos kompensacijos už patirtas išlaidas, šalinant melioracijos gedimus); **2019 m. - paremtas 91 ūkininkas** (teiktos kompensacijos už patirtas išlaidas, šalinant melioracijos gedimus); **2020 m. paremti 136 ž.ū. subjektai** (54 ūkininkams teiktos kompensacijos už patirtas išlaidas, šalinant melioracijos gedimus, 81 ūkio subjektui teiktos kompensacijos už patirtas išlaidas, perkant žvyrą ir pilant jį ant blogos būklės vietinės reikšmės kelių)	317,49	Įgyvendinta/ Vykdoma
1.3.1.3	Profesinio mokymo ir informavimo apie žemės ūkio veiklą skatinimas	Suorganizuotų mokymų/informacinių renginių skaičius; Renginių dalyvių skaičius	**2016 m. - 1 renginys** (jaunųjų ūkininkų 3 dienų trukmės "Lauko diena"); **2017 m. - 2 renginiai, 81 dalyvis** (1) jaunųjų ūkininkų išvyka į turistinę pažintinę edukacinę stovyklą, 41 dalyvis; 2) jaunųjų ūkininkų ratelis "Lauko diena" pas ūkininką Šerlinską, 40 dalyvių); **2018 m. - 1 renginys, 40 dalyvių** (ASU mokslininkai skaitė paskaitas žemės ūkio temomis); **2019 m. - 10 renginių, 220 dalyvių** (8 jaunųjų ūkininkų būrelių veikla mokyklose ir darželiuose per neformalųjį ugdymą, 140 vaikų; 2 jaunųjų ūkininkų būrelių edukacinės išvykos į ūkius, 80 dalyvių; vyksta lauko dienos rudenėlio šventė); **2020 m. -** 1 renginy, 30 dalyvių **(Rokiškio rajono jaunųjų ūkininkų asociacijos turistinė stovykla "Gamtos dėlionė")**	3,58	Įgyvendinta/ Vykdoma
1.3.1.4	Ekologinės žemdirbystės, netradicinių žemės ūkio šakų ir kitų ekonominių veiklų skatinimas	Suorganizuotų mokymų/informacinių renginių skaičius; Renginių dalyvių skaičius	**2016 m. - 4 mokymai/renginiai/ išvykos, 94 dalyviai; 2017 m. - 2 mokymai/renginiai/ išvykos, 70 dalyvių; 2019 m. - 2 mokymai/renginiai/išvykos, 73 dalyviai**	2,35	Įgyvendinta/ Vykdoma
1.3.1.5	Žemės ūkio veiklą skatinančių renginių ir konkursų organizavimas	Suorganizuotų renginių, konkursų skaičius	**2016 m. - 2 renginiai** (konkursas "Pažangiausi metų ūkiai" ir rajono žemdirbių šventė); **2017 m. - 3 renginiai** (konkursas "Pažangiausi metų ūkiai", rajono žemdirbių šventė, konkursas "Melžėjų varžytuvės"); **2018 m. -2 renginiai** (konkursas "Pažangiausi metų ūkiai", rajono žemdirbių šventė,) **ir 2 išvykos** (į Jonavą visuotinį žemdirbių suvažiavimą, į	12,21	Įgyvendinta/ Vykdoma

Eil. Nr.	Priemonės pavadinimas	Pasiekimo indikatorius	Pasiektas (-i) indikatorius (-i) 2016-2020 metai	Įsisavinta lėšų 2016-2020 metai, tūkst. EUR	Priemonės įgyvendinimas
			Trakus į mažiau palankių ūkininkauti vietovių suvažiavimą); **2019 m. - 2 renginiai** (1 konkursas "Pažangiausi metų ūkiai - 2019", 1 renginys "Žemdirbių šventė")		
1.3.2	Didinti gyvenamosios aplinkos patrauklumą			440,28	
1.3.2.1	Kaimo bendruomenių ir kitų NVO veiklos skatinimas	Paramą gavusių kaimo bendruomenių ir NVO skaičius	**2016 m. - finansuoti 36 NVO projektai ; 2017 m. - finansuoti 27 NVO projektai ; 2018 m. - finansuota 16 NVO projektų, kompensacijos 6 asociacijoms/ bendruomenėms; paremtos 24 bendruomenių paraiškos; 2019 m. paremtos 7 kaimo bendruomenės; 2020 m .paremta 20 NVO ir kaimo bendruomenių**	65,18	Įgyvendinta/ Vykdoma
1.3.2.2	Universalių daugiafunkcinių centrų (UDC) steigimas ir plėtra kaimo vietovėse	Įsteigtų UDC skaičius; UDC paslaugų gavėjų skaičius	**2018 m. Panemunėlio UDC reorganizuotas į Panemunėlio mokyklą - UDC; bendras UDC (Panemunėlio ir Pandėlio) paslaugų gavėjų skaičius - 14699 asm.; 2019 m. bendras UDC gavėjų skaičius - 9340** (Pandėlio UDC-6572, Panemunėlio UDC-2768**)**	334,25	Įgyvendinta/ Vykdoma
1.3.2.3	Tradicinių amatų centrų kūrimosi ir plėtros skatinimas	Įkurtų tradicinių amatų centrų skaičius; Sertifikuotų amatininkų skaičius; Suorganizuotų mokymų/informacinių renginių skaičius; Renginių dalyvių skaičius	**2016 m. - 14 sertifikuotų amatininkų; 2017 m. - 3 nauji sertifikuoti amatininkai ir 14 esamų, suorganizuoti 2 renginiai ir 70 dalyvių; 2018 m. - įkurtas amatų centras, 17 sertifikuotų amatininkų ir 4 įmonės, suorganizuotuose renginiuose dalyvavo 1023 lankytojai; 2019 m. - įkurtos Salų amatų dirbtuvės, 18 sertifikuotų amatininkų ir 4 įmonės, 7 parodos, 5 mugės, 46 edukacijos/1230 dalyvių** (Salų amatų dirbtuvėse - 7 parodos ,43 edukacijos/1194 dalyviai; TAIKC - 5 mugės, 3 edukacijos/36 dalyviai)**; 2020 m. - 18 sertifikuotų amatininkų ir 4 įmonės, 42 edukacijos/382 dalyviai, 6 parodos** (iš jų 1 eksponuota Kėdainiuose), **731 dalyvis Salų dvaro amatų dirbtuvėse, 3 virtualios edukacijos, 7 nuolatinės edukacinės programos, 2 naujos Kultūros apso programos, 3 rajono pristatymai** (šventėse)	20,40	Įgyvendinta/ Vykdoma
1.3.2.4	Socialinių verslų skatinimas ir plėtra	Suorganizuotų mokymų/informacinių renginių skaičius; Renginių dalyvių skaičius; Veikiančių socialinių verslų skaičius	**2019 m. - 4 renginiai, 106 dalyviai; 2020 m. - 2 renginiai, 15 dalyvių** (prisijungta prie VšĮ "Versli Lietuva" organizuojamo projekto "Socialinio verslo iniciatyvų skatinimo Panevėžio apskrityje")	3,00	Įgyvendinta/ Vykdoma
1.3.2.5	Vietinių įsidarbinimo galimybių gerinimas ir bendruomenių socialinės integracijos didinimas, įgyvendinant vietos plėtros strategijas	Įgyvendintų priemonių skaičius	**2020 m. vykdomi 2 projektai** (Kriaunų ir Kairelių kaimo bendruomenėse)	17,45	Įgyvendinta/ Vykdoma
			I PRIORITETO PASIEKIMO LYGIS (2021 m. pr.)	***100%***	
2.	**SUMANIOS VISUOMENĖS IR SOCIALINĖS GEROVĖS KŪRIMAS**			**41531,88**	
2.1	**Didinti švietimo sistemos kokybę ir prieinamumą, vaikų ir jaunimo užimtumą**			**18709,61**	
2.1.1	Optimizuoti rajono švietimo sistemos tinklą, gerinti ugdymo sąlygas bei mokymo paslaugų prieinamumą			17607,25	
2.1.1.1	Kurti efektyvų ugdymo įstaigų tinklą	Mokinių skaičiaus vidurkio atitikimas norminiams aktams ir ugdymo proceso finansavimo nuostatoms	**2016 m. - 100 proc. atitinka norminiams aktams ir 83 proc. finansavimo nuostatom** (iš 15 mokyklų mokinių skaičiaus vidurkis neatitinka Kriaunų pagrindinėje ir Rokiškio Senamiesčio progimnazijoje bei Kazliškio mokymo skyriuje); **2017 m. - 100 proc. atitinka norminiams aktams ir 71 proc. finansavimo nuostatoms** (iš 15 mokyklų mokinių skaičiaus vidurkis neatitinka Jūžintų Juozo Otto Širvydo pagrindinėje, Panemunėlio pagrindinėje, Kriaunų pagrindinėje, Rokiškio Senamiesčio progimnazijoje ir 1 Kazliškio mokymo skyriuje); **2018 m. - 100 proc. atitinka norminiams aktams ir 87 proc. finansavimo nuostatoms** (iš 15 mokyklų mokinių skaičiaus vidurkis neatitinka Jūžintų Juozo Otto Širvydo pagrindinėje, Panemunėlio mokykloje-UDC); **2019 m. - 100 proc. atitinka norminiams aktams ir 80 proc. finansavimo nuostatoms** (neatitiko 3 komplektai I pusm., ir 3 komplektai II pusm.); 2020 m. - 100 proc. atitinka norminiams aktams ir 80 proc. I pusm. bei 100 proc. II pusm. finansavimo nuostatoms (I pusm. neatitiko Panemunėlio mokykloje - UDC ir Rokiškio Senamiesčio progimnazijos Kriaunų sk.)	5445,65	Įgyvendinta/ Vykdoma

Eil. Nr.	Priemonės pavadinimas	Pasiekimo indikatorius	Pasiektas (-i) indikatorius (-i) 2016-2020 metai	Įsisavinta lėšų 2016-2020 metai, tūkst. EUR	Priemonės įgyvendinimas
2.1.1.2	Švietimo ir ugdymo paslaugas teikiančių įstaigų pastatų modernizavimas ir infrastruktūros gerinimas	Rekonstruotų ar suremontuotų pastatų skaičius/patalpų plotas (m^2); Sutvarkytų teritorijų plotas (ha)	**2016 m. 4 mokyklose vyko renovavimo darbai; 2017 m. pilnai suremontuotas 1 pastatas, 3428,63 kv. m** (Kamajų Antano Strazdo gimnazija); **2018 m. 3 mokyklose vyko renovavimo darbai** (Rokiškio Juozo Tūbelio progimnazija, Rokiškio Juozo-Tūmo Vaižganto "Romuvos" padalinys, Rokiškio Juozo-Tūmo Vaižganto gimnazija)**, pilnai suremontuotas teritorijos plotas - 2,14 ha** (Rokiškio Juozo Tūbelio progimnazijos stadionas); **2019 m. - rekonstruotų ar suremontuotų pastatų skaičius - 8, patalpų plotas - 1164 kv. m bei 360 kv.m stogo ploto; 2020 m. -įrengta 2650 kv. m stogo/ 1 vnt. stoginės**	1844,30	Įgyvendinta/ Vykdoma
2.1.1.3	Saugios ir modernios edukacinės aplinkos ugdymo įstaigose kūrimas ir plėtra	Ugdymo įstaigų, turinčių higienos pasus/aplinkos stebėjimo kameras, skaičius; Kompiuterių, tenkančių vienam vaikui, skaičius; Ugdymo įstaigų, įsigijusių laboratorijų įrangą, skaičius	**2016 m.: 24 įstaigos iš 26 turi higienos pasus (92,3 proc.), 10 įstaigų iš 26 turi stebėjimo kameras (38,4 proc.), įstaigose 1 vaikui tenka 0,3 kompiuterio, 1 įstaiga iš 26 turi laboratorijos įrangą; 2017 m.: 26 įstaigos iš 26 turi higienos pasus (100 proc.), 10 įstaigų iš 26 turi stebėjimo kameras (38,4 proc.), įstaigose 1 vaikui tenka 0,37 kompiuterio, 1 įstaiga iš 26 turi laboratorijos įrangą; 2018 m.: 26 įstaigos iš 26 turi higienos pasus (100 proc.), 10 įstaigų iš 26 turi stebėjimo kameras (38,4 proc.), įstaigose 1 vaikui tenka 0,4 kompiuterio, 1 įstaiga iš 26 turi laboratorijos įrangą; 2019 m.: 25 įstaigos turi higienos pasus, 10 įstaigų stebėjimo kameras, įstaigose 1 vaikui tenka 0,35 kompiuterio, įstaigose yra 12 laboratorijų; 2020 m.: 25 įstaigos iš 25 turi higienos pasus (100 proc.), 1608 kompiuteriai, 13 laboratorijų**	45,34	Įgyvendinta/ Vykdoma
2.1.1.4	Nuotolinio mokymosi paslaugų teikimo užtikrinimas	Patenkintų prašymų dalis nuo visų pateiktų prašymų paslaugai gauti (proc.)	**2016 m. - 100 proc.; 2017 m. - 100 proc.; 2018 m. - 100 proc.; 2019 m. - 100 proc.; 2020 m. - dėl epidemiologinės situacijos nuotolinis mokymas teikiamas visiems mokiniams visose mokymo ir ugdymo įstaigose (100 proc.)**	5,31	Įgyvendinta/ Vykdoma
2.1.1.5	Kūrybiškumą, lyderystę ir iniciatyvumą skatinančių projektų įgyvendinimas	Projektų, kuriuose dalyvaujama, skaičius; Finansuotų projektų skaičius; Projektų dalyvių skaičius	**2016 m. - 8 tarptautiniai ERASMUS+ programos projektai ir 155 dalyviai; 2017 m. - 27 projektai finansuoti NVO fondo lėšomis ir dalyvauta 4 ERASMUS+ švietimo srities projektuose; 2019 m. - dalyvauta 61 tarptautiniame ir 36 respublikiniuose projektuose, gautas finansavimas 32 tarptautiniuose ir 36 respublikiniuose projektuose; 2020 m. - dalyvauta 61 tarptautiniame ir 42 respublikiniuose projektuose**	340,17	Įgyvendinta/ Vykdoma
2.1.1.6	Suaugusiųjų bendrojo, profesinio ir neformaliojo švietimo paslaugų plėtra	Naujai teikiamų švietimo paslaugų skaičius; Besimokančiųjų skaičius	**6 naujai teikiamos švietimo paslaugos ir 89 dalyviai** (2016 m.: įkurtas klubas "Veiklus senjoras", 25 nariai; 5 naujos suaugusiųjų neformalaus švietimo programos, 64 besimokantieji); **2017 m. - naujai parengtos 93 kvalifikacijos tobulinimo programos, organizuoti 193 kvalifikacijos tobulinimo renginiai, 4075 dalyviai; 2018 m. - tęsiama 1 mokymo programa** ("Veiklus senjoras")**, 25 dalyviai**; **2019 m. - 2 naujos paslaugos** (Rokiškio suaugusiųjų ir jaunimo mokymo centre), **1 programa** (Rokiškio r. sav. Švietimo skyrius vykdė Erasmus+ programos projektus), **kvalifikaciją kėlė 181 asmuo** (RTVŽŪM)	241,87	Įgyvendinta/ Vykdoma
2.1.1.7	Vaikų ir jaunimo neformaliojo švietimo užtikrinimas	Neformaliojo švietimo programų skaičius; Dalyvių skaičius	**2016m. - 166 programos, 2367 dalyviai; 2017 m. - 174 programos, 2367 dalyviai; 2018 m. - 135 programos, 2569 dalyviai; 2019 m. - 120 programų, 2397 dalyviai; 2020 m. - 120 programų ir 2397 dalyviai (I pusm.) bei 110 programų ir 2164 dalyviai (II pusm.)**	5994,47	Įgyvendinta/ Vykdoma
2.1.1.8	Rajono bendruomenės narių kvalifikacijos ir kompetencijų tobulinimo įgyvendinimas ir plėtra	Suorganizuotų kvalifikacijos tobulinimo renginių skaičius; Kompetencijas tobulinusių asmenų skaičius	**2016 m. - 214 renginių, 4897 dalyviai; 2017 m. - 13 renginių, 226 dalyviai; 2018 m. - 250 renginių, 4879 dalyviai; 2019 m. - 224 renginių, 4571 dalyvis; 2020 m. - 249 renginiai, 5267 dalyviai**	104,81	Įgyvendinta/ Vykdoma
2.1.1.9	Vaikų ikimokyklinio ir priešmokyklinio ugdymo prieinamumo užtikrinimas	Visi vaikai priimami (pagal tėvų prašymus) į ikimokyklinio ir priešmokyklinio ugdymo grupes	**2016 m. - 100 proc.; 2017 m. - 100 proc.; 2018 m. - 100 proc.; 2019 m. - 100 proc.; 2020 m. - 100 proc.**	3585,35	Įgyvendinta/ Vykdoma
2.1.2	Didinti vaikų ir jaunimo užimtumą			1102,36	
2.1.2.1	Jaunimo informavimo ir konsultavimo paslaugų efektyvumo didinimas	Sukurta ir veikianti jaunimo informavimo sistema; Paslaugų gavėjų skaičius	**2016 m. sukurta jaunimo informavimo sistema, įvykdyta 4689 konsultacijų; 2017 m. - 1504 paslaugų gavėjai; 2018 m. įkurtas informavimo taškas "Eurodesk"** (Rokiškio m.); **2019 m. - vykdyta 1 kampanija** ("Time to move"), **organizuota 12 informacinių renginių, 338 paslaugų gavėjai, „Karjeros mugėje“ dalyvavo 800 mokinių, Jaunimo centre nuolat veikia jaunimo informavimo ir konsultavimo taškas; 2020 m. 107 paslaugų gavėjai**	5,25	Įgyvendinta/ Vykdoma
2.1.2.2	Jaunimo organizacijų plėtros ir veiklos skatinimas	Veikiančių jaunimo organizacijų skaičius; Paremtų iniciatyvų/projektų skaičius	**2016 m. - 4 JO, paremta 11 projektų; 20176 m. - 16 JO, paremti 2 projektai; 2018 m. - 10 JO, paremta 12 projektų; 2019 m. - 10 JO, 30 su jaunimu dirbančių organizacijų, 5 neformalios jaunimo grupės, paremta 11 projektų**	8,00	Įgyvendinta/ Vykdoma

Eil. Nr.	Priemonės pavadinimas	Pasiekimo indikatorius	Pasiektas (-i) indikatorius (-i) 2016-2020 metai	Įsisavinta lėšų 2016-2020 metai, tūkst. EUR	Priemonės įgyvendinimas
2.1.2.3	Jaunimo, su jaunimu dirbančių organizacijų, jaunimo grupių, atiro darbo su jaunimu ir savivaldos bendradarbiavimo skatinimas	Jaunimo ir vietos savivaldos bendrų projektų/renginių skaičius; Renginių dalyvių skaičius	**2016 m. - įgyvendinti 23 bendri projektai, suorganizuoti 66 renginiai, 2078 dalyviai; 2017 m. - įgyvendinti 27 bendri projektai, suorganizuoti 45 renginiai 1504 dalyviai, 2018 m. - įgyvendinti 2 projektai** ("Apvalaus stalo", "Jaunimo centro"), **852 dalyviai; 2019 m. - įgyvendinti 3 projektai, 393 dalyviai** (su Rokiškio jaunimo organizacijų sąjunga "Apvalus stalas"**); 2020 m. - 25 renginiai, 422 dalyviai** (13 veiklų 'Apvalus stalas" organizacijos nariams stiprinti, 5 pilietiškumą skatinančios veiklos, 5 savanorystę skatinančios veiklos, 1 "Organizacijų mugė", 1 festivalis "Rokiškis youth fest 2020"), **4 informaciniai straipsniai** (apie savanorystę)	161,60	Įgyvendinta/ Vykdoma
2.1.2.4	Vaikų ir jaunimo neformalaus ugdymosi galimybių plėtojimas	Neformalaus ugdymosi programų/priemonių skaičius; Dalyvių skaičius	Išbraukiama priemonė	0,00	Neįgyvendinta/ neaktuali
2.1.2.5	Vaikų ir jaunimo socializacijos, nusikaltimų prevencijos ir kitų programų įgyvendinimas	Įgyvendinamų programų/projektų skaičius; Suorganizuotų renginių skaičius; Renginių dalyvių skaičius	**2016 m.: 37 vaikų ir jaunimo vasaros stovyklos, 1205 dalyviai ir 6 PPT seminarai, 85 dalyviai; 2017 m. - 33 vasaros stovyklos, 1236 dalyviai; 2019 m. - 42 stovyklos, 1090 dalyvių, socializacijos programoje dalyvavo 29 organizacijos; 2020 m. - 35 stovyklos, 1132 dalyvių**	179,90	Įgyvendinta/ Vykdoma
2.1.2.6	Vaikų ir jaunimo fizinio aktyvumo, skatinimas	Suorganizuotų renginių skaičius; Renginių dalyvių skaičius	**2016 m. - suorganizuoti 124 renginiai, 7729 dalyviai; 2017 m. - suorganizuoti 54 renginiai** (50 sporto varžybų ir 4 sportas visiems renginiai)**, 1544 dalyviai; 2018 m. - suorganizuoti 302 renginiai** (94 sporto varžybos ir 208 VSB renginiai)**, 12,5 tūkst. dalyvių, sudaryta 10 neformalių šveitimo grupių; 2019 m. - 5 renginiai, 78 dalyviai; 2020 m. - 111 renginių, 4298 dalyvių**	160,46	Įgyvendinta/ Vykdoma
2.1.2.7	Vaikų dienos centrų teikiamų paslaugų užtikrinimas	Dienos centrų paslaugų gavėjų skaičius	**2016 m. - 109 paslaugų gavėjai** (65 vaikai, 44 šeimos); **2017 m. - 136 paslaugų gavėjai**; **2018 m. - 85 paslaugų gavėjai** (vaikai); **2019 m. - 89 paslaugų gavėjai**; **2020 m. įkurti 2 VDC** (vykdyta akreditacija)	513,45	Įgyvendinta/ Vykdoma
2.1.2.8	Sąlygų vaikų ir jaunimo laisvalaikio užimtumui sudarymas	Įrengtų ar atnaujintų atvirųjų jaunimo centrų/erdvių skaičius; Įrengtų ar atnaujintų vaikų žaidimo aikštelių skaičius	**2016 m. parengta paraiška** LV-LT-BY programai dėl 2 sporto ir vaikų žaidimo aikštelių įrengimo Rokiškio mikrorajone, parengti 2 vaikų žaidimo aikštelių techniniai projektai; **2017 m. įkurta jaunimo erdvė** Rokiškyje, L. Špekos parke; **2019 m. įrengtos 2 sveikatingumo ir vaikų žaidimų aikštelės** (Rokiškio m.), **atnaujintos 5 vaikų žaidimų aikštelės**	71,50	Įgyvendinta/ Vykdoma
2.1.2.9	Savivaldybės jaunimo politikos programų rengimas ir įgyvendinimas	Rengiami ir įgyvendinami jaunimo problemų sprendimo priemonių planai; Priemonių planų įgyvendinimas (proc.)	**2016 m. - 95 proc.; 2017 m. - 95 proc.; 2018 m. - 100 proc.; 2020 m. - 1 tyrimas** (Jaunimo problematikos tyrimas Rokiškio rajone)	2,20	Įgyvendinta/ Vykdoma
2.2	**Teikti kokybiškas ir visiems prieinamas sveikatos priežiūros ir socialines paslaugas**			**8540,66**	
2.2.1	Teikti kokybiškas ir saugias sveikatos priežiūros paslaugas			2211,52	
2.2.1.1	Sveikatos priežiūros paslaugas teikiančių įstaigų infrastruktūros gerinimas	Rekonstruotų ar suremontuotų pastatų skaičius/patalpų plotas (m²); Sutvarkytų teritorijų plotas (ha)	**2016 m. - 2 įstaigos** (atnaujintos Rokiškio ligoninės inžinerinės sistemos, Rokiškio rajono PASPC vaikų skyrius (626 kv.m)); **2017 m. - 2 įstaigos** (atnaujinamos Rokiškio ligoninės inžinerinės sistemos, suremontuoto dalis patalpų ir jų pritaikymas neįgaliesiems; atliktas Rokiškio rajono PASPC Pandėlio ambulatorijos katilinės atnaujinimas); **2018 m.: - 2 įstaigos** (Rokiškio ligoninėje pakeistas liftas, įrengtas pandusas prie registratūros, įrengtos automatiškai slankiojančios durys į priėmimo skyrių ir registratūrą, atliktas pritaikymas neįgaliesiems; VšĮ Rokiškio PASPC įrengtas pandusas ir plytelės prie vaikų konsultacijos); **2019 m. - 3 įstaigos; 2020 m. - 2 įstaigos** (įgyvendinant projektą "Pažink save ir būk laimingas Rokiškio mieste", Rokiškio ligoninėje suremontuota salė (90 kv. m), 3 palatos chirurgijos sk. (75 kv. m), II a. tualetas (9 kv.m); Rokiškio poliklinikoje suremontuotas stogas (1517 kv. m), pastatas (220,65 kv. m) ir liftas pritaikytas neįgaliesiems)	1057,86	Įgyvendinta/ Vykdoma
2.2.1.2	Sveikatos priežiūros paslaugas teikiančių įstaigų medicininės ir kitos įrangos įsigijimas/atnaujinimas	Atnaujintos įrangos dalis nuo visos įrangos, kurią reikia atnaujinti (proc.); Naujai įsigytos įrangos skaičius	**2016 m. įsigyta 3 kompl. naujos įrangos; 2016-2017 m. tęsiamas kompiuterinio tomografo lizingas; 2017 m. įsigytas 1 kompl. įrangos (**Rokiškio PASPC moterų konsultacijų įranga, 2 ginekologinės kėdės, pritaikytos judėjimo negalią turinčioms pacientėms)**; 2018 m. renovuota 1 įstaiga** (šiluminis punktas Rokiškio ligoninėje) **, įsigytos 3 transporto priemonės** (GMP)**; 2019 m. įsigyta 51 vnt. įrangos; 2020 m. įsigyta 65 vnt. įrangos (7 vnt. Rokiškio ligoninėje ir 58 vnt. Rokiškio PASPC)**	1029,66	Įgyvendinta/ Vykdoma

Eil. Nr.	Priemonės pavadinimas	Pasiekimo indikatorius	Pasiektas (-i) indikatorius (-i) 2016-2020 metai	Įsisavinta lėšų 2016-2020 metai, tūkst. EUR	Priemonės įgyvendinimas
2.2.1.3	Elektroninių paslaugų teikimo sveikatos sektoriuje plėtra	Elektronines sveikatos paslaugas teikiančių įstaigų skaičius; Elektroniniu būdu teikiamų paslaugų plėtra (proc.)	2016 m. - perduota 7,67 proc. elektroninių dokumentų; 2017 m. - perduota 46 proc. elektroninių dokumentų, Rokiškio PASPC kompiuterizuota 15 darbo vietų, atnaujintos IT 8 darbo vietose, elektroniniu būdu išduodami mirties liudijimai - 100 proc., vairuotojo sveikatos pažymėjimai - 100 proc., elektroniniai kompensuojami receptai - 66 proc.; 2018 m. - įsigyta kompiuterinė įranga, SPĮ IS priežiūros ir konsultavimo paslaugos; 2019 m. - elektronines sveikatos paslaugas teikiančių įstaigų sk.-4 vnt., visose ASPĮ nuolat vykdomi e-sveikatos informacinės sistemos tobulinimo darbai, diegiamos naujos funkcijos; 2020 m. elektroniniu būdu teikiamos paslaugos (pacientų registracija, siuntimai, e.receptai, epikrizės, ambulatorinių paslaugų įrašai, instrumentiniai tyrimai, vaizdai, laboratoriniai tyrimai); VšĮ Rokiškio PASPC padaliniai sujungti į bendrą ESIS IS, įstaigoje 100 proc. teikiamos el.paslaugos	69,90	Įgyvendinta/ Vykdoma
2.2.1.4	Sveikatos priežiūros specialistų pritraukimo programos parengimas ir įgyvendinimas	Parengta ir įgyvendinama sveikatos priežiūros specialistų pritraukimo programa; Pritrauktų specialistų skaičius	**2016 m. - įdarbintas 1 gydytojas** (kardiologas); **2017 m. - 3 gydytojai**; **2018 m. finansuotos 2 gydytojų studijos** (gastroenterologo ir kardiologo); **2019 m. finansuota 1 gydytojo rezidentūra** (abdominalinės chirurgijos gydytojo); **2020 m. įdarbinti 3 gydytojai** (anesteziologas-reanimatologas, 2 šeimos gydytojai), **finansuotos 2 gydytojų rezidentūros**	54,10	Įgyvendinta/ Vykdoma
2.2.2	Užtikrinti visuomenės sveikatos priežiūrą, vykdyti sveikatos ugdymą			1269,70	
2.2.2.1	Visuomenės sveikatą stiprinančių programų įgyvendinimas	Įgyvendintų programų skaičius; Socialinių partnerių skaičius	**2016 m. - įgyvendintos 63 programos, 80 partnerių; 2017 m. - įgyvendintos 48 programos; 2018 m. - įgyvendintos 26 programos, 50 socialinių partnerių; 2019 m. - įgyvendinta 18 programų, 20 socialinių partnerių; 2020 m. - įgyvendinta 19 programų, 19 socialinių partnerių**	137,84	Įgyvendinta/ Vykdoma
2.2.2.2	Visuomenės sveikatos priežiūros paslaugų teikimo ugdymo įstaigose plėtra	Ugdymo įstaigų, kuriose teikiamos visuomenės sveikatos priežiūros paslaugos, skaičius	**2016 m. - 22 įstaigos; 2017 m. - 20 įstaigų; 2018 m. - 25 įstaigos; 2019 m. - 26 įstaigos; 2020 m. - 26 įstaigos**	451,39	Įgyvendinta/ Vykdoma
2.2.2.3	Sveikos gyvensenos skatinimas	Informacinių iniciatyvų skaičius; Suorganizuotų renginių skaičius; Renginių dalyvių skaičius	**2016 m. - 147 vnt. informacinių straipsnių, 155 renginiai ir 2565 dalyviai; 2017 m. - 179 informaciniai straipsniai, 90 renginių ir 2515 dalyvių; 2018 m. -161 informacinis straipsnis, 166 renginiai, 2402 dalyviai; 2019 m. - 86 informaciniai straipsniai, 296 renginiai, 1717 dalyvių; 2020 m. - 320 informacinių straipsnių, 250 renginių, 1500 dalyvių**	361,17	Įgyvendinta/ Vykdoma
2.2.2.4	Bendradarbiavimo plėtra tarp socialinių partnerių, visuomeninių organizacijų, įgyvendinant bendrus sveikatinimo projektus	Bendradarbiavimo pagrindu įgyvendintų projektų skaičius	**2016 m. - 1 projektas** (partnerio teisėmis); **2017 m. - 1 projektas (**"Atpažink ir padėk"); **2018 m - 1 projektas** (su 2 partneriais); **2019 m. - 10 projektų; 2020 m. - 10 projektų**	180,35	Įgyvendinta/ Vykdoma
2.2.2.5	Visuomenės sveikatos stebėsenos (monitoringo) vykdymas	Parengtų programų/ataskaitų skaičius	**2016 m. - parengtos 4 ataskaitos; 2017 m. - parengtos 2 ataskaitos; 2018 m. - parengtos 4 ataskaitos; 2019 m. - parengta 1 visuomenės sveikatos stebėsenos programa/ ataskaita; 2020 m. - parengta 3 programų/ataskaitų**	97,40	Įgyvendinta/ Vykdoma
2.2.2.6	Žmonių užkrečiamųjų ligų profilaktikos ir kontrolės priemonių įgyvendinimas	Įgyvendinamų valstybinių tikslinių programų skaičius; Suorganizuotų mokymų skaičius; Mokymų dalyvių skaičius	**2016 m. - 214 mokymų ir 6744 dalyvių; 2017 m. - 170 mokymų ir 998 dalyviai; 2018 m. - 204 mokymai ir 3859 dalyviai; 2019 m. - įgyvendinama 1 programa, 126 renginiai, 1744 dalyviai, pateiktos 2 paraiškos** (Užkrečiamų ligų profilaktikai); **2020 m. - įgyvendinama 1 programa, 208 mokymai, 5585 dalyviai**	4,25	Įgyvendinta/ Vykdoma
2.2.2.7.	Visuomenės psichikos sveikatos gerinimas	Renginių ir dalyvių skaičius (vnt.)	**2019 m. - 3 renginiai, 250 dalyvių; 2020 m. -4 programos, 431 dalyvis**	37,30	Įgyvendinta/ Vykdoma
2.2.2.8.	Sveikos mitybos įgūdžių formavimas ir fizinio aktyvumo skatinimas	Renginių ir dalyvių skaičius (vnt.)	**2019 m. - 115 renginių, 620 dalyvių; 2020 m. - 102 renginiai, 1188 dalyvių**	0,00	Įgyvendinta/ Vykdoma
2.2.2.9.	Savivaldybės visuomenės sveikatos biuro darbuotojų administracinių gebėjimų stiprinimas	Apmokytų Savivaldybės visuomenės sveikatos biuro specialistų skaičius (vnt./ proc.)	**2019 m. - 14 darbuotojų (50 proc.); 2020 m. - 13 darbuotojų (50 proc.)**	0,00	Įgyvendinta/ Vykdoma

Eil. Nr.	Priemonės pavadinimas	Pasiekimo indikatorius	Pasiektas (-i) indikatorius (-i) 2016-2020 metai	Įsisavinta lėšų 2016-2020 metai, tūkst. EUR	Priemonės įgyvendinimas
2.2.2.10.	Savivaldybės visuomenės sveikatos biuro veiklos viešinimas	Savivaldybės visuomenės sveikatos biuro mokinių visuomenės sveikatos priežiūros ir stiprinimo veiklos viešinimas	**2019 m. - 484 informacijos viešinimai; 2020 m. - 320 informacijos viešinimų**	0,00	Įgyvendinta/ Vykdoma
2.2.3	Didinti socialinių paslaugų kokybę ir prieinamumą, mažinti socialinę atskirtį			5059,43	
2.2.3.1	Nestacionarių socialinių paslaugų infrastruktūros plėtra, šių paslaugų kokybės ir prieinamumo užtikrinimas	Socialinės priežiūros paslaugas gavusių asmenų skaičius	**2016 m. - kreipėsi 98 asm., patenkintas 96,9 proc. poreikis; 2017 m. - kreipėsi 137 asm., patenkintas 98,5 proc. poreikis; 2018 m. - kreipėsi 124 asm., patenkintas 95 proc. Poreikis; 2019 m. - kreipėsi 183 asm., patenkintas 96 proc. Poreikis; 2020 m. - kreipėsi 155 asm., patenkintas 96,8 proc. Poreikis**	1702,06	Įgyvendinta/ Vykdoma
2.2.3.2	Dienos ir trumpalaikės socialinės globos paslaugų teikimas	Patenkintų prašymų dalis nuo visų pateiktų prašymų paslaugai gauti (proc.)	**2016 m. - kreipėsi 72 asm., patenkintas 97,2 proc. poreikis; 2017 m. - kreipėsi 63 asm., patenkintas 95,2 proc. poreikis; 2018 m. - kreipėsi 82 asm., patenkintas 98,0 proc. poreikis; 2019 m. - kreipėsi 89 asm., patenkintas 97 proc. Poreikis; 2020 m. - kreipėsi 67 asm., patenkintas 92,5 proc. Poreikis**	1084,43	Įgyvendinta/ Vykdoma
2.2.3.3	Stacionarių socialinių paslaugų plėtra, užtikrinant kokybiškas paslaugas pagyvenusiems asmenims, neįgaliems ir vaikams	Socialines paslaugas gavusių asmenų skaičius	**2016 m. - kreipėsi 39 asm., patenkintas 79,5 proc. poreikis; 2017 m. - kreipėsi 49 asm., patenkintas 67,4 proc. poreikis; 2018 m. - kreipėsi 33 asm., patenkintas 62,8 proc. Poreikis; 2019 m. - kreipėsi 35 asm., patenkintas 65,7 proc. Poreikis; 2020 m. - kreipėsi 32 asm., patenkintas 87,5 proc. Poreikis**	1710,80	Įgyvendinta/ Vykdoma
2.2.3.4	Socialines paslaugas teikiančių įstaigų infrastruktūros gerinimas	Rekonstruotų ar suremontuotų pastatų skaičius/patalpų plotas (m²); Sutvarkytų teritorijų plotas (ha)	**2018 m Rokiškio SPC persikėlė į naujas patalpas (Respublikos g. 11, Rokiškis); 2019 m. Rokiškio SPC persikėlė į naujas patalpas (Pramonės g. 5, Rokiškis); 2020 m. įrengtas pandusas adresu Basanavičiaus g. 8, Rokiškis (10 kv. m)**	12,56	Įgyvendinta/ Vykdoma
2.2.3.5	Socialinių paslaugų teikimo, pasitelkiant nevyriausybines organizacijas (NVO), plėtra	Socialines paslaugas teikiančių NVO skaičius; NVO teikiamas paslaugas gavusių asmenų skaičius	**2016 m. - 5 NVO, 289 asmenys; 2017 m. - 4 NVO, 355 asmenys; 2018 m. - 3 NVO; 2019 m. - 3 NVO; 2020 m. - 4 NVO,339 asmenys**	287,05	Įgyvendinta/ Vykdoma
2.2.3.6	Krizių centro steigimas	Įsteigtas krizių centras; Paslaugas gavusių asmenų skaičius	**2016 m. Obelių vaikų globos namuose įsteigtas Krizių centro padalinys; 2017 m. -12 paslaugų gavėjų; 2019 m. - 44 paslaugų gavėjai** (15 mamų ir 29 vaikai); **2020 m. - 9 šeimos ir 22 vaikai**	107,90	Įgyvendinta/ Vykdoma
2.2.3.7	Savivaldybės socialinio būsto fondo atnaujinimas ir plėtra	Įsigytų/pastatytų/renovuotų socialinių būstų skaičius; Patenkintų prašymų dalis nuo visų pateiktų prašymų paslaugai gauti (proc.)	**Įgyvendinamas projektas "Socialinio būsto plėtra Rokiškio rajono savivaldybėje"** (2017 m. įsigyti 4 socialiniai būstai, 2 būstai rekonstruoti; 2018 m. įsigyti 5 būstai; 2019 m. įsigyti 2 būstai; 2020 m. suremontuoti 4 būstai)	153,83	Įgyvendinta/ Vykdoma
2.2.3.8	Savivaldybės socialinio būsto fondo plėtra nuomojant būstus iš fizinių ar juridinių asmenų	Išnuomotų rinkoje socialinių būstų skaičius (vnt.); Patenkintų prašymų dalis nuo visų pateiktų prašymų paslaugai gauti (proc.)		0,00	Neįgyvendinta
2.2.3.9	Elektroninių paslaugų teikimo socialiniame sektoriuje plėtra	Įdiegtų/pagerintų e. paslaugų skaičius; Elektroniniu būdu teikiamų paslaugų plėtra (proc.)	RRS socialinių paslaugų įstaigos turi savo internetinius puslapius; prašymus galima teikti per SPIS; Rokiškio rajono socialinių paslaugų įstaigos turi savo internetinius psl., FB paskyras	0,80	Įgyvendinta/ Vykdoma
2.3	**Užtikrinti kokybiškas kultūros ir sporto paslaugas, skatinti gyventojų aktyvumą**			**10185,26**	
2.3.1	Didinti kultūrinės aplinkos ir paslaugų kokybę bei prieinamumą			4181,45	
2.3.1.1	Kultūrinių paslaugų užtikrinimas	Kultūros renginių/dalyvių skaičius; Kultūros įstaigų paslaugų lankytojų/vartotojų skaičius	**2016 m. - 2287 renginiai ir 158,1 tūkst. lankytojai; 2017 m. - 2411 renginių ir 160,3 tūkst. lankytojų; 2018 m. - 2566 renginiai, 176,1 tūkst. lankytojų; 2019 m. - 2677 renginiai, 237,1 tūkst. lankytojų; 22 koncertinės programos, 3297 dalyvių** (RTTAIKC, 2 koncertinės programos parodytos tarptautiniuose festivaliuose), organizuota nacionalinė akcija "Visa Lietuva šoka - 2019"; **2020 m. - 2640 renginių, 182,2 tūkst. lankytojų**	2310,50	Įgyvendinta/ Vykdoma
2.3.1.2	Dalyvavimas tarptautinėse, respublikinėse ir regioninėse	Programų/projektų, kuriuose dalyvauta, skaičius; Įgyvendintų priemonių skaičius	**2016 m. - 9 projektai** (6 muziejaus ir 3 bibliotekos)**; 2017 m. - 17 projektų; 2018 m. - Rokiškio kaimiškosios seniūnijos Bajorų KC Lėlių teatras "ČIZ" spektaklius rodė Ukrainoje; 2019 m. - 3 projektai** (Rokiškio krašto muziejaus kartu su partneriais iš Latvijos, Baltarusijos)**; 2020 m. - 5 projektai** (parengtas turistinis maršrutas, modernizuotos 3	380,82	Įgyvendinta/ Vykdoma

Eil. Nr.	Priemonės pavadinimas	Pasiekimo indikatorius	Pasiektas (-i) indikatorius (-i) 2016-2020 metai	Įsisavinta lėšų 2016-2020 metai, tūkst. EUR	Priemonės įgyvendinimas
	kultūros programose/projektuose		muziejaus ekspozicijos, įvesta nauja inovatyvi paslauga Rokiškio krašto muziejuje, pagerinta kultūros paslaugų infrastruktūra, įkurta šeimų prieinamumo erdvė)		
2.3.1.3	Kultūros paslaugas teikiančių savivaldybės įstaigų infrastruktūros gerinimas ir plėtra	Pastatytų, rekonstruotų ar suremontuotų pastatų skaičius/patalpų plotas (m^2); Sutvarkytų teritorijų plotas (ha)	**2016 m. įrengta 1 saugykla** (20 kv.m); **2017 m. - sutvarkyti 2 pastatai** (1) sutvarkytos Lašišų kaimo bibliotekos grindys, suremontuotas san.mazgas ir pastatyta apšildymo krosnelė, 2) įrengta signalizacija Kriaunų muziejaus pastate); **2018 m. sutvarkytas 1 pastatas** (rekonstruota RRS J. Keliuočio viešoji biblioteka); **2019 m. - pastatytų, rekonstruotų ar suremontuotų pastatų ir sutvarkytų teritorijų skaičius– 5 vnt./ patalpų plotas 1247,45 kv. m**; 2020 m. - materialinės bazė stiprinimas **(įsigyti muzikos instrumentai),** atnaujinta 1 erdvė **(Bradesių stovyklavietė 1,96 ha)**	277,49	Įgyvendinta/ Vykdoma
2.3.1.4	Kultūros paveldo saugojimas, tvarkymas ir populiarinimas	Sutvarkytų kultūros paveldo objektų skaičius; Konservuotų/restauruotų muziejinių eksponatų skaičius	**2016 m. - restauruoti 7 objektai** (Lietuvos Nepriklausomybės dešimtmečio paminklo skulptūrų konservavimo darbai; Juozo Tumo Vaižganto paminklas; Kryždirbio K. Dagio kapavietė; Bobirkšių cerkvė; Rokiškio bažnyčios vitražai; Salų bažnyčios projekto parengimas; Žiobiškio bažnyčios vitražiniai langai; restauruoti 182 eksponatai); **2017 m. - restauruotas 1 objektas** (Bajorų žydų žudynių vietos paminklas); **2018 m. - restauruoti 3 objektai** (Bobriškio sentikių cerkvė, Salų bažnyčia, Rokiškio Šv. Mato bažnyčia); **2019 m. - sutvarkyti 2 objektai**; **2020 m. - 4 objektai** (Rokiškio Šv. apaštalo evangelisto Mato bažnyčios grindų remontas; UNESCO Struvės geodezinio lanko Gireišių punkte įrengtas naujas informacinis stendas, atnaujinta Juodupės aukų kapavietė, atnaujinta Salų bažnyčia)	374,68	Įgyvendinta/ Vykdoma
2.3.1.5	Etnopaveldo fiksavimo, tyrimo, kaupimo, sklaidos ir populiarinimo rėmimas	Etninių renginių/kolektyvų, eksponatų/gyvųjų židinių skaičius	**2016 m. - 92 etniniai renginiai** (84 kultūros centruose ir 8 etnografiniame muziejuje); **2017 m. - 108 etniniai renginiai, 5 etno kolektyvai ir 36 eksponatai; 2018 m. - 72 etniniai renginiai, 4469 dalyviai**; **2019 m. - 14 etninių renginių; 2020 m. - į nematerialaus kultūros paveldo Rokiškio r. sav. sąvadą įtraukta 16 vertybių**	0,85	Įgyvendinta/ Vykdoma
2.3.1.6	Rajono bibliotekų fondų atnaujinimas	Bibliotekų fondų apyvarta, išduotis ir skaitomumas	**2016 m.: 1,8 fondų apyvarta, 533468 egz. išduotis, 36,1 egz. skaitomumas; 2017 m.: 1,77 fondų apyvarta, 538706 egz. išduotis, 37,4 egz. Skaitomumas; 2018 m.: 1,8 fondų apyvarta, 543338 egz. išduotis, 38,7 egz. skaitomumas; 2019 m.: 1,8 fondų apyvarta, 525789 egz. išduotis, 38,7 egz. skaitomumas; 2020 m.:295,884 vnt. fondas, 408697 egz. išduotis, 12833 vartotojai**	237,56	Įgyvendinta/ Vykdoma
2.3.1.7	Kultūros paslaugų jaunimui plėtra	Įgyvendintų programų/projektų skaičius; Suorganizuotų renginių skaičius; Renginių dalyvių skaičius	**2016 m. - 7 bibliotekos projektai, 686 bibliotekos renginiai ir 26,6 lankytojai, 12 renginių jaunimui; 2017 m. - 222 renginiai jaunimui ir 22420 dalyvių; 2018 m. - 218 renginių jaunimui ir 17675 dalyvių; 2019 m. - 70 renginių jaunimui; 2020 m. - 2 festivaliai, 1,5 dalyvių** ("Vasaros naktys. Mūsų naktys", V tarptautinis šiuolaikinis meno festivalis "Startas")	32,84	Įgyvendinta/ Vykdoma
2.3.1.8	Aktyvesnės savivaldybės meno kolektyvų, kultūros organizacijų, atskirų menininkų veiklos skatinimas	Įgyvendintų priemonių skaičius; Meno saviveiklos kolektyvuose dalyvaujančių asmenų skaičius	**2016 m. - 86 meno kolektyvai, 1007 dalyviai; 2017 m. - 91 meno kolektyvas ir 1054 dalyviai; 2018 m. - 90 meno kolektyvų ir 1010 dalyvių; 2019 m. - 1001 dalyvis; 2020 m. - finansuota 13 projektų**	6,52	Įgyvendinta/ Vykdoma
2.3.1.9	NVO ir privačios iniciatyvos skatinimas, plėtojant kultūros paslaugų įvairovę	Paskatintų NVO ir privačių iniciatyvų skaičius	**2016 m. - 15 projektų; 2017 m. - 10 projektų; 2019 m. - 4 projektai**	11,40	Įgyvendinta/ Vykdoma
2.3.1.10	Viešųjų erdvių pritaikymas kultūros ir laisvalaikio poreikiams	Kultūros ir laisvalaikio poreikiams pritaikytų viešųjų erdvių skaičius	**2016 m. - 4 erdvės** (1) Ragelių kaime Malūno gatvėje išvalytas tvenkinys ir įrengta poilsiavietė; 2) Aukštakalnių ežero paplūdimį sutvarkymas; 3) Kalvių kaimo tvenkinio išvalymas, aplinkos sutvarkymas ir poilsiavietės įrengimas; 4) projekto "Laisvalaikis ir pramogos visiems" įgyvendinimas); **2017 m. - 1 erdvė** (jaunimo erdvė Rokiškyje, L. Šlepkos g.); **2019 m. - 5 erdvės; 2020 m. - 3 erdvės** ("Kamajų miestelio istorijos, poeto ir kunigo Antano Strazdo muziejaus įkūrimas", "Laukupės upės teritorijų sutvarkymas ir pritaikymas laisvalaikio poreikiams", "Lauko treniruoklių aikštelės įrengimas Kamajuose")	403,29	Įgyvendinta/ Vykdoma
2.3.1.11	Rokiškio turizmo ir tradicinių amatų informacijos ir koordinavimo centro veiklos plėtra	Įgyvendintų projektų/suorganizuotų renginių skaičius; Renginių dalyvių skaičius	**2016 m. - 1 renginys, 6 mugės ir 36 edukacinės programos, 2685 dalyviai; 2017 m. - 2 projektai; 2019 m. - 1 projektas, 1 mokymai ir 46 dalyviai; 2020 m. - 1 strategija** (Rokiškio rajono turizmo rinkodaros strategija 2021-2025 m.), **2 mugės, 2 akcijos, 4 renginiai, 1 orientacinis žaidimas** ("Fotomedžioklė"), **6 projektai**	126,90	Įgyvendinta/ Vykdoma
2.3.1.12	Informacijos apie kultūrą ir kultūros paslaugas sklaida	Informacinių iniciatyvų skaičius	**2016 m. - 6 informacinės iniciatyvos** (leidiniai); **2017 m. - 2 informacinės iniciatyvos (**informacinis stalas ir bilietų pardavimas); **2019 m. - 50 informacinių iniciatyvų**; **2020 m. -** nuolatinis informacijos skelbimas kultūros įstaigų interneto svetainėse, socialinės paskyrose, laikraščiuose	18,60	Įgyvendinta/ Vykdoma

Eil. Nr.	Priemonės pavadinimas	Pasiekimo indikatorius	Pasiektas (-i) indikatorius (-i) 2016-2020 metai	Įsisavinta lėšų 2016-2020 metai, tūkst. EUR	Priemonės įgyvendinimas
2.3.2	Gerinti sporto ir aktyvaus laisvalaikio pasirinkimo galimybes, skatinti sporto plėtrą			6003,81	
2.3.2.1	Sporto ir aktyvaus laisvalaikio infrastruktūros gerinimas ir plėtra	Įrengtų/atnaujintų sporto ir aktyvaus laisvalaikio objektų skaičius	**2016 m.: 3 techniniai projektai ir 2 paraiškos (**paruošti 2 sveikatingumo aikštelių įrengimo daugiabučių namų kvartale techniniai projektai, Rokiškio KKSC stadiono techninis projektas, dirbtinio ledo aikštelės stoginės techninis projektas; pateiktos paraiškos LV-LT-BY programos finansavimui gauti); **2017 m. - atnaujintas 1 objektas** (atliktas Rokiškio KKSC sporto salės ir šaudyklos); **2018 m. - 1 objekto statyba** (Rokiškio baseinas) **ir atnaujintas 1 objektas** (J. Tūbelio gimnazijos stadionas); **2019 m. - įrengtų/atnaujintų sporto ir aktyvaus laisvalaikio objektų - 3 vnt.**; **2020 m. - įrengtų/atnaujintų sporto ir aktyvaus laisvalaikio objektų - 3 vnt.** (1) stoginė ledo ritulio aikštelei, 2) suremontuotos ledo rituliniukų persirengimo patalpos, 3) suremontuota dalis šaudyklos patalpų)	1011,60	Įgyvendinta/ Vykdoma
2.3.2.2	Sportinės veiklos pasirinkimo galimybių plėtra, gyventojų fizinio aktyvumo skatinimas	Parengtų ir įgyvendintų kūno kultūros ir sporto skatinimo programų skaičius; Suorganizuotų renginių skaičius; Renginių dalyvių skaičius	**2016 m.- įgyvendintos 8 programos, suorganizuoti 102 renginiai** (3 tarptautinės varžybos, 45 respublikinės ir 54 rajoninės varžybos) **ir 3207 dalyviai; 2017 m.: įgyvendinta 10 programų, suorganizuotas 331 sporto renginys ir 7674 dalyviai; 2018 m. - įgyvendinta 12 programų, suorganizuota 236 renginių ir 4591 dalyvis; 2019 m. - įgyvendinta 12 programų, suorganizuota 234 renginių ir 4586 dalyviai; 2020 m. - suorganizuota 65 renginiai ir 878 dalyviai**	514,02	Įgyvendinta/ Vykdoma
2.3.2.3	Kūno kultūros ir sporto programų bei projektų finansavimas ir įgyvendinimas	Remiamų sporto organizacijų programų/projektų skaičius; Programų ir projektų dalyvių skaičius	**2016 m.: 1 projektas ir 273 dalyviai; 2017 m.: 7 projektai ir 1078 dalyviai; 2018 m. - 4 projektai; 2019 m. - 1 projektas** ("Stoginės ledo ritulio aikštelės Rokiškio mieste įrengimas")**; 2020 m. - 7 projektai** (6 - NVO ir 1 - VšĮ)	103,30	Įgyvendinta/ Vykdoma
2.3.2.4	Sveikatingumo, rekreacijos ir sporto komplekso baseino statyba Rokiškyje	Pastatytas sporto kompleksas	2016 m.: atlikta baseinų ir vonių betonavimo darbai, įrengtos rūsio ir pirmo a. grindų monolitinės dangos su izoliacijomis ir šiltinimu, įrengtos ir apšiltintos lauko sienos ir stogas, įdėti langai, stiklo fasadai, lauko durys, pakloti lauko drenažo, lietaus, nuotekų, vandentiekio ir priešgaisrinio vandentiekio tinklai su priešgaisriniais rezervuarais, nutiesti elektros įvadiniai kabeliai, įrengti lietaus kanalizacijos tinklai, dalis grindinio šildymo, nuotekų ir technologinių tinklų, ant stogo sumontuotas oro sausinimo tiekimo-šalinimo, šildymo įrenginys; 2017 m.: atlikta 2012 proc. darbų; 2018 m. pastatytas sporto kompleksas (priemonė įgyvendinta pilnai)	3552,56	Įgyvendinta
2.3.2.5.	Daugiafunkcinės sporto salės statyba Rokiškyje	Pastatyta daugiafunkcė sporto salė	**2019 m. -** parengtas investicinis projektas ir pateikta paraiška dėl finansavimo iš VIP; **2020 m. - d**augiafunkcės sporto salės, Taikos g. 21A Rokiškyje naujos statybos techninio projekto parengimas	32,13	Įgyvendinta/ Vykdoma
2.3.2.6	Įrengti atokvėpio kambarius	Savivaldybės bei kitose BĮ įrengti atokvėpio kambariai, kuriuose galėtų trumpam laikui pabūti nepilnamečiai vaikai bei su vaikais atėję klientai		0,00	Įgyvendinta/ Vykdoma
2.3.2.7	Rokiškio baseino lankytojų analizė	Įvertinti vyrų ir moterų lankomumą bei poreikius, atitinkamų lūkesčių tenkinimą	**2019 m. - 56,452 tūkst. lankytojų; 2020 m. - 26,955 tūkst. lankytojų**	790,20	Įgyvendinta/ Vykdoma
2.4	**Didinti savivaldybės veiklos efektyvumą**			**4096,35**	
2.4.1	Tobulinti savivaldybės valdymą ir teikiamų viešųjų paslaugų kokybę			4096,35	
2.4.1.1	Savivaldybės darbuotojų, politikų bei savivaldybei pavaldžių įstaigų darbuotojų kompetencijų tobulinimas	Kompetenciją tobulinusių asmenų skaičius (politikų/administracijos darbuotojų/pavaldžių įstaigų darbuotojų)	**2016 m.: 369 asmenys** (67 valstybės tarnautojai, 38 darbuotojai dirbantys pagal darbo sutartis, 264 pavaldžių įstaigų darbuotojų); **2017 m.- 160 asmenų** (68 valstybės tarnautojai, 92 darbuotojai dirbantys pagal darbo sutartis); **2018 m. - 138 asmenys** (51 valstybės tarnautojas, 87 darbuotojai dirbantys pagal darbo sutartis); **2019 m. - 198 asmenys; 2020 m. - 90 asmenų**	37,55	Įgyvendinta/ Vykdoma
2.4.1.2	Visuotinės kokybės vadybos ir į rezultatus orientuoto valdymo principų diegimas	Įdiegtų priemonių/sistemų skaičius	2016 m.: organizuoti mokymai apie LEAN sistemą; 2017 m.: valstybės tarnautojai ir darbuotojai pagal darbo sutartis vertinami pagal darbo rezultatus	0,00	Įgyvendinta/ Vykdoma
2.4.1.3	Savivaldybės, jai pavaldžių įstaigų ir įmonių teikiamų viešųjų paslaugų vartotojų	Periodiškai atliekami tyrimai	**2016 m.- 2 tyrimus** atliko Rokiškio PPT; **2017 m. - 2 anoniminės aptarnavimo kokybės vertinimo gyventojų apklausas** atliko RRSA; **2018 m. - 1 gyventojų apklausa**; **2019 m. - 1 apklausa** (asmenų prašymų nagrinėjimo ir aptarnavimo kokybės vertinimo); **2020 m. - 4 apklausos** (Kultūros paslaugų tyrimo I dalis, turizmo rinkos dalyvių apklausa, asmenų	0,00	Įgyvendinta/ Vykdoma

Eil. Nr.	Priemonės pavadinimas	Pasiekimo indikatorius	Pasiektas (-i) indikatorius (-i) 2016-2020 metai	Įsisavinta lėšų 2016-2020 metai, tūkst. EUR	Priemonės įgyvendinimas
	poreikių patenkinimo tyrimai		prašymų nagrinėjimo ir aptarnavimo kokybės vertinimo apklausa, Rokiškio socialinės paramos centre teikiamų socialinių paslaugų kokybės analizė)		
2.4.1.4	Savivaldybės ir jai pavaldžių įstaigų informacinių technologijų ir ryšių infrastruktūros atnaujinimas ir plėtra	Naujai įdiegtų/atnaujintų priemonių skaičius; Atnaujintos/naujai įsigytos įrangos skaičius; Įrengtos tebekonferencinės patalpos savivaldybėje	**2016 m. - 52 vnt. įrangos,** atlikta Rokiškio m. vandenvietės gręžinių valdymo skydų rekonstrukcija, gręžinių valdymui ir duomenų perdavimui nutiestas šviesolaidis, įsigytas kompiuteris-serveris portalui (UAB "Rokiškio vandenys"), atliktas katilinės valdymo punkto atnaujinimas (Juoduopės komunalinis ūkis); **2017 m. - 47 vnt. įrangos** (7 vnt. nešiojamųjų kompiuterių, 4 daugiafunkciniai spausdintuvai, 35 vnt. mobiliųjų telefonų, 1 televizorius, periferinė įranga (klaviatūros, adapteriai, switchai, USB raktai, Reuteriai, kolonėlės, pelės, laidai ir kt.), kompiuterinė ir serverių įranga nuolat atnaujinama); **2018 m. - 26 vnt.** (2 stacionarūs kompiuteriai, 6 nešiojamieji kompiuteriai su programine įranga, 2 planšetiniai kompiuteriai, 16 išmaniųjų telefonų, kita įranga; sudarytos 4 spausdintuvų nuomos sutartys, viešojo judriojo telefono ryšio, spausdintuvų kasečių, informacinio programinio komplekso programinės įrangos ir normatyvinės duomenų bazės priežiūros sutartys); **2019 m.** atlikti viešieji pirkimai dėl įrangos, įrenginių ir paslaugų nuomos ar pirkimo, nupirkta kompiuterinė technika, telefonai ir kita įranga; **2020 m. - 87 vnt.** (14 monitorių, 31 mobilus tel., 5 daugiafunkciai įrenginiai ir spausdintuvai, 14 kompiuterių, 25 kitos įrangos)	92,64	Įgyvendinta/ Vykdoma
2.4.1.5	Savivaldybės ir jai pavaldžių įstaigų ir įmonių materialinės bazės bei transporto priemonių atnaujinimas ir plėtra	Įstaigų, atnaujinusių materialinę bazę, skaičius; Įsigytų transporto priemonių skaičius	**2016 m.: RRSA išsinuomavo 4 automobilius** Toyota Avensis; **2017 m. RRSA įsigijo 1 automobilį** Dacia Duster, **4 automobilius nuomoja**; **2018 m. įsigyti 4 automobiliai** Dacia Duster (1 RRSA, 2 - Juodupės ir Kriaunų seniūnijoms, 1 - Rokiškio SPC), sumontuotos 45 telemetrinės įrangos; **2019 m. - įsigyta transporto priemonių - 6 vnt., įstaigų, atnaujinusių materialinę bazę, - 16 vnt.**; **2020 m. - įsigyta transporto priemonių - 8 vnt., įstaigų, atnaujinusių materialinę bazę, - 33 vnt.**	3841,69	Įgyvendinta/ Vykdoma
2.4.1.6	Strateginio planavimo dokumentų rengimas ir įgyvendinimas	Parengtų ir įgyvendinamų strateginių planų, strategijų, studijų skaičius	**2016 m. - parengti 6 vnt. strateginio planavimo dokumentų** (ilgalaikio SPP įgyvendinimo ataskaita; trumpalaikio SPP įgyvendinimo ataskaita; 2016-2018 m. SVP; metinis veiklos planas; Panevėžio regiono plėtros planas; Panevėžio integruotos teritorijos vystymo programa**); 2017 m. - parengti/ atnaujinti/ įgyvendinami 8 vnt. strateginio planavimo dokumentų (parengti** 2 trumpalaikio strateginio planavimo dokumentai, atnaujintas 1 ilgalaikio strateginio planavimo dokumentas, įgyvendinami 2 regioninio lygmens strateginio planavimo dokumentai, 3 rajoninio lygmens strateginio planavimo dokumentai); **2018 m. parengti ir įgyvendinti 3 strateginio planavimo dokumentai** (2018-2020 m. SPV, metinis savivaldybės veiklos planas, Panevėžio regiono integruotos teritorijos vystymo programa); **2019 m. parengti ir patvirtinti 3 strateginio planavimo dokumentai ir 3 ataskaitos; 2020 m. parengti ir patvirtinti 3 strateginio planavimo dokumentai** (atnaujintas Rokiškio rajono strateginio plėtros plano iki 2022 metų priemonių planas, parengtas Rokiškio rajono savivaldybės 2020-2022 m. SVP, Rokiškio r. sav. administracijos 2020 m. veiklos planas)	15,50	Įgyvendinta/ Vykdoma
2.4.1.7	Interaktyvių e. demokratijos paslaugų plėtra	Įdiegtų/pagerintų e. paslaugų skaičius	**2019-2020 m.** e. paslaugų puslapyje koreguojamas paslaugų skaičius; paslaugų užklausos gaunamos į DVS ir nukreipiamos pagal į atitinkamą skyrių	0,00	Įgyvendinta/ Vykdoma
2.4.1.8	Nevyriausybinių organizacijų veiklos skatinimas	Paramą gavusių NVO skaičius; Paramai skirta lėšų suma (Lt)	**2016 m.: 18 NVO, 26 tūkst. EUR finansavimas; 2017 m.: 25 NVO, 26 tūkst. EUR finansavimas; 2019 m. finansuota 17 projektų; 2020 m. finansuota 13 projektų**	67,54	Įgyvendinta/ Vykdoma
2.4.1.9	Gerinti asmenų aptarnavimo kokybę, suteikti paslaugas vietoje, nenukreipiant jų kitiems įstaigos valstybės tarnautojams ar darbuotojams	Suteiktų paslaugų vietoje skaičius	**2016 m. - 3998 suteiktų paslaugų; 2017 m. - 4000 suteiktų paslaugų; 2018 m. - 4991 suteiktų paslaugų; 2019 m. - vidutiniškai 3 k.per dieną; 2020 m. - vidutiniškai 6 k.per dieną**	0,00	Įgyvendinta/ Vykdoma
2.4.1.10	Skatinti asmenis atlikti informacinio įsipareigojimo veiksmus, naudojantis elektroninėmis paslaugomis savivaldybės interneto tinklalapyje	Atliktų informacinių veiksmų, per savivaldybės interneto tinklapį, skaičius	2017 m. atlikti 861 informacinis veiksmas per savivaldybės interneto tinklapį	0,00	Įgyvendinta/ Vykdoma

Eil. Nr.	Priemonės pavadinimas	Pasiekimo indikatorius	Pasiektas (-i) indikatorius (-i) 2016-2020 metai	Įsisavinta lėšų 2016-2020 metai, tūkst. EUR	Priemonės įgyvendinimas
2.4.1.11	Savivaldybės įvaizdžio formavimo gerinimas	Įgyvendintų įvaizdžio gerinimo veiksmų plano priemonių dalis (proc.)	**2016 m.: - 80 proc.** (pradėtas naudoti Rokiškio r. prekės ženklas, naudojamos vizualios priemonės (televizija, filmuoti reportažai), išplėstas informacijos perdavimas elektroninėmis priemonėmis (*Facebook*), straipsniai žiniasklaidoje, seminarų ciklas ugdantis rajono savivaldybės ir seniūnijų darbuotojų viešųjų ryšių gebėjimus, reklaminės skrajutės (muziejaus informacinių leidinių egz. skaičius - 1200 vnt. ir renginių afišų skaičius - 50 vnt.), reprezentacinis leidinys pristatantis turizmo plėtros galimybes, dalyvavimas respublikinėse ir tarptautinės turizmo parodose, reklaminiai bukletai, strategijos plėtojimas pabrėžiant kultūros paveldo reikšmę, Gireišių punktas**); 2017 m.:** 1) naudotas Rokiškio r. prekės ženklas, 2) naudotos vizualios priemonės (televizija, filmuoti reportažai), 3) informacija perduota elektroninėmis priemonėmis (,,Facebook"), 4) žiniasklaida, 5) leidyba: Rokiškio krašto išeivių litvakų prisiminimų knyga anglų kalba, Rokiškio krašto muziejaus katalogai „Arkitektas Lionginas Šepka", „Prakartėlės Rokiškio krašto muziejuje", Rokiškio turizmo ir tradicinių amatų informacijos ir koordinavimo centro albumas „Rokiškio tapytos langinės, 2005–2014", 6) dalyvavimas respublikinėse ir tarptautinėse turizmo parodose: dalyvauta 2 tarptautinėse turizmo parodose Vilniuje ir Rygoje; sukurti 8 ekskursiniai maršrutai); **2019 m.** - 1 skaitmeninės medžiagos rinkinys "Rokiškis - triskart Lietuva"	41,44	Įgyvendinta/ Vykdoma
II PRIORITETO PRIEMONIŲ ĮGYVENDINIMO LYGIS (2021 m. pr.)				***97,2%***	
3.	**DARNUS TERITORIJŲ IR INFRASTRUKTŪROS VYSTYMAS**			**23903,91**	
3.1	**Plėtoti ir vystyti inžinerinio aprūpinimo infrastruktūrą**			**8346,42**	
3.1.1	Atnaujinti ir plėsti vandens tiekimo ir nuotekų tvarkymo infrastruktūrą			4889,84	
3.1.1.1	Vandens tiekimo ir nuotekų (buitinių ir lietaus) tvarkymo tinklų inventorizacija ir įteisinimas	Inventorizuotų tinklų ilgis (km)	**2019 m.** pasirašyta finansavimo sutartis, pradedamas vykdyti projektas**; 2020 m. inventorizuota 8,3 km VT**	246,95	Įgyvendinta/ Vykdoma
3.1.1.2	Geriamojo vandens kokybės gerinimo, geležies šalinimo įrenginių rekonstravimas ir įrengimas	Rekonstruotų ir naujai įrengtų geriamo vandens gerinimo įrenginių skaičius	**2016 m.** pradėti vandens gerinimo įrenginių statybos darbai: Antanašės k., Kriaunų k., Jūžintų mstl., Kamajų mstl., Panemunėlio glž. st. Ir Žiobiškio k.; parengti projektiniai siūlymai naujų vandens gerinimo įrenginių statybai pagal KPPP priemonę: Apaščios k., Kalvių k., Salų mstl., Aleksandravėlės k., Kazliškio k. ir Panemunėlio mstl. ir Juodupės mstl. VGĮ rekonstrukcijai; **2017 m. - naujai pastatyti 6 VGĮ** (Antanašės k., Kriaunų k., Jūžintų mstl., Kamajų mstl., Panemunėlio gel. st., Žiobiškio k.); **2018 m. - naujai pastatyti 6 VGĮ** (Apaščios k., Kalvių k., Salų mstl., Aleksandravėlės k., Kazliškio k., Panemunėlio mstl.); **2019 m. įrengti 3 VGĮ; 2020 m. įrengti 2 VGĮ** (Didsodės k., Pakriaunių k.), **rekonstruoti 1 VGĮ** (Juodupės k.)	1617,30	Įgyvendinta/ Vykdoma
3.1.1.3	Nuotekų valymo įrenginių rekonstravimas ir įrengimas	Rekonstruotų ir naujai įrengtų nuotekų valymo įrenginių skaičius	**2016 m. p**arengti projektiniai pasiūlymai ir pateikta paraiška finansavimui iš ES gauti Laibgalių k. NVĮ; **2018 m.** vykdomi NVĮ statybos darbai Laibgalių k.; **2019 m.** vykdomi NVĮ statybos darbai Labgailių k., Rokiškio m. NVĮ rekonstrukcijos darbai; **2020 m.** baigti NVĮ statybos darbai Labgailių k., vykdomi Rokiškio m. NVĮ rekonstrukcijos darbai	275,00	Įgyvendinta/ Vykdoma
3.1.1.4	Geriamojo vandens tiekimo ir nuotekų surinkimo tinklo rekonstravimas ir įrengimas	Įrengtų ir rekonstruotų vandentiekio/nuotekų tinklų ilgis (km)	**2016 m. -** parengti projektiniai pasiūlymai ir pateikta paraiška ES finansavimui (Laibgalių k. (NT – 4,94), Rokiškio m. (VTr – 1,85; NTr – 1,87; VT – 1,82; NT – 0,144), Kavoliškio k. (VTr –1,02; VT - 0,4; NT – 1,378), Bajorų k. (VT – 0,29), Juodupės mstl. (VTr –0,32; VT – 1,73), Raišių k. (VTr – 0,3; VT – 0,9); **2019 m. įrengta VT-1,15 km, NT-1,73km, rekonstruota VT-1,05 km; 2020 m. - įrengta VT-7,853 km** (Rokiškio m.-2,562, Antanašės k. ir Stasiūnų k. - 0,925 km, Pandėlio m. ir Pandėlio k. - 0,9 km, Ragelių k. - 0,37, Juodupės mstl. ir Raišių k, - 3,096 km); **įrengta NT - 7,098 km** (Juodupės mstl. - 0,1 km, Rokiškio m. - 0,526 km, Laibgalių k. - 6,472 km), **rekonstruota VT - 6,701 km** (Rokiškio m. - 2,012 km, Juodupės mstl. ir Raišių k. - 4,689 km), **rekonstruota NT - 2,093 km** (Rokiškio m.)	2734,89	Įgyvendinta/ Vykdoma
3.1.1.5	Lietaus nuotekų surinkimo ir valymo infrastruktūros rekonstravimas ir įrengimas	Įrengtų ir rekonstruotų lietaus nuotekų surinkimo tinklų ilgis (km), valymo įrenginių skaičius	**2017 m. įrengtas 1 paviršinio vandens kanalizacijos griovys** (Rokiškio m. Pušų skr.)**; 2019 m. įrengta paviršinio nuotekų tinklų -0,21 km; 2020 m. įrengta paviršinio nuotekų tinklų -0,021 km**	15,70	Įgyvendinta/ Vykdoma

Eil. Nr.	Priemonės pavadinimas	Pasiekimo indikatorius	Pasiektas (-i) indikatorius (-i) 2016-2020 metai	Įsisavinta lėšų 2016-2020 metai, tūkst. EUR	Priemonės įgyvendinimas
3.1.1.6	Bešeimininkių ir nenaudojamų požeminių vandens gręžinių likvidavimas ir konservavimas	Likviduotų ir užkonservuotų požeminių vandens gręžinių skaičius		0,00	Neįgyvendinta
3.1.2	Didinti energetikos sistemų efektyvumą ir prieinamumą			3456,58	
3.1.2.1	Viešosios paskirties pastatų energetinio efektyvumo didinimas	Pastatų, kuriuose pagerintas energetinis efektyvumas, skaičius	**2016 m. -** tęsiami Rokiškio Juozo Tūbelio progimnazijos energinio efektyvumo priemonių didinimo projektas (šiltinamas pastatas); **2017 m.** parengtas investicinis projektas RRS viešojo pastato renovacijai, ir J.T. Vaižganto gimnazijos pastatų inv.pr.; **2018 m. pateiktos paraiškos 2 projektams (**Rokiškio Juozo Tūbelio progimnazijos pastato P. Širvio g. 2 Rokiškyje modernizavimas; VšĮ Rokiškio PASPC Rokiškio poliklinikos , esančios Juodupės g. 1A, Rokiškyje, renovacija), **pastatai, kuriuose pagerintas energetinis efektyvumas – 2 vnt. (**J. Keliuočio viešosios bibliotekos pastatas, J. Tumo-Vaižganto gimnazijos Riomerio g. 1 ir Taikos g. 17 Rokiškyje pastatai); **2019 m. parengtas 1 pastato energetinio efektyvumo pr., tęsiamas 1 pastato modernizavimas, pateiktos 3 paraiškos**	638,30	Įgyvendinta/ Vykdoma
3.1.2.2	Apšvietimo tinklų atnaujinimas ir plėtra, energijos taupymo priemonių diegimas	Naujai įrengtų/atnaujintų apšvietimo tinklų ilgis (km); Įdiegtų energijos taupymo priemonių skaičius	**2016 m.** - **įrenga 56 vnt. LED šviestuvų ir 60 vnt. šviestuvų su natrio lempomis**; **2017 m. atliktas apšvietimo tinklų remontas (2,65 km)**; **2018 m. įrenga 400 m gatvių apšvietimo linija prie pėsčiųjų tako** (Bajorų k.), **4,64 km apšvietimo tinklų, 31 vnt. LED šviestuvų; 2019m. įgyvendinama seniūnijų gatvių apšvietimo atnaujinimo programa**; **2020 m. - rekonstruota 0,409 km apšvietimo tinklų** (Aušros g.), **pakeista/naujai sumontuota 196 vnt. šviestuvų, 14 valdymo skydelių, 3,65 km apšvietimo tinklo oro kabelių**	95,48	Įgyvendinta/ Vykdoma
3.1.2.3	Energijos gamybos ir tiekimo efektyvumo didinimas, įrengiant ir modernizuojant katilines bei centralizuoto šilumos tiekimo tinklus	Naujai įrengtų/modernizuotų katilinių skaičius, centralizuoto šilumos tiekimo tinklų ilgis (km)	**2016 m. įrengtos/ atnaujintos 3 katilinės** (garotiekio tinklų nuo Rokiškio RK iki UAB "Daivida" rekonstravimas; garo katilo Nr. 3 pelenų valymo sistemos įrengimas; nuotolinio duomenų nuskaitymo, informacijos perdavimo ir apdorojimo sistemos išplėtimas)**; 2017 m. naujai įrengta modernizuota CŠT 28 proc.; 2019 m. rekonstruota 3,5 km šilumos tiekimo tinklų; 2020 m. rekonstruota 0,29 km šilumos tiekimo tinklų**	2326,02	Įgyvendinta/ Vykdoma
3.1.2.4	Energijos gamybos efektyvumo didinimas privačiose namų valdose	Privačių namų valdų, padidinusių energijos vartojimo efektyvumą, skaičius	**2016 m. - 18 pareiškėjų**	23,38	Įgyvendinta/ Vykdoma
3.1.2.5	Alternatyvių energijos išteklių skatinimas ir plėtra	Įgyvendintų projektų skaičius	**2018 m. pateiktos 3 paraiškos LIFE programai; 2019 m. pateiktos 2 praieškos** (APVA finansavimui gauti J. Tumo Vaižganto gimnazijos, Rokiškio PASPC saulės jėgainių įrengimui); **2020 m. įgyvendinamas 1 projektas**	373,41	Įgyvendinta/ Vykdoma
3.2	**Užtikrinti kokybiškas ir saugias susisiekimo sąlygas**			**7832,71**	
3.2.1	Plėtoti rajono transporto infrastruktūrą, gerinti susisiekimą			7832,71	
3.2.1.1	Vietinės reikšmės kelių (gatvių) ir jų statinių inventorizavimas ir įteisinimas	Inventorizuotų vietinės reikšmės kelių (gatvių) ilgis (km)	**2016 m. - 134,8 km inventorizuota, 67,6 m įteisinta; 2017 m. - inventorizuota 105,3 km; 2018 m - inventorizuota 41 km; 2019 m. inventorizuota 989,07 km; 2020 m. inventorizuota 202,304 km**	1143,41	Įgyvendinta/ Vykdoma
3.2.1.2	Vietinės reikšmės kelių (gatvių), privažiavimų ir jų statinių atnaujinimas ir plėtra	Atnaujintų/naujai įrengtų vietinės reikšmės kelių (gatvių), privažiavimų ilgis (km), statinių skaičius	**2016 m. - 3,458 km; 2017 m. - 5,111 km; 2018 m. - 3,45 km; 2019 m. - 3,40 km, 9 vnt. statinių; 2020 m. - 7,1 km, 7 vnt. statinių**	4644,61	Įgyvendinta/ Vykdoma
3.2.1.3	Saugaus eismo priemonių diegimas ir atnaujinimas	Įdiegtų/atnaujintų saugaus eismo priemonių skaičius	**2016 m. - pastatyta 125 vnt. naujų kelio ženklų, įrengta 638 m naujų kelio apsauginių atitvarų; 2017 m. - pastatyta 65 vnt. naujų kelio ženklų, įrengta 96 m naujų kelio apsauginių atitvarų, horizontaliuoju ženklinimu paženklinta 1419 kv. m gatvių; 2018 m. - įrengta 127 vnt. saugaus eismo priemonių; 2019 m. - įrengta 255 vnt. saugaus eismo**	149,16	Įgyvendinta/ Vykdoma

Eil. Nr.	Priemonės pavadinimas	Pasiekimo indikatorius	Pasiektas (-i) indikatorius (-i) 2016-2020 metai	Įsisavinta lėšų 2016-2020 metai, tūkst. EUR	Priemonės įgyvendinimas
			priemonių; 2020 m. - įrengta 207 vnt. saugaus eismo priemonių (kelio ženklų), 1825 kv. m horizontalaus kelių ženklinimo		
3.2.1.4	Automobilių stovėjimo aikštelių tinklo atnaujinimas ir plėtra	Atnaujintų/naujai įrengtų automobilių stovėjimo aikštelių skaičius	**2016 m. - atnaujintos 2 automobilių stovėjimo aikštelės** (Rokiškio mieste, šalia mokyklos-darželio "Ąžuoliukas ir šalia Rokiškio ligoninės)**; 2017 m. - įrengta 1 automobilių stovėjimo aikštelė** (Panemėlio m. Puodžialaukės g.)**; 2019 m. - įrengta 1 stovėjimo aikštelė**	107,20	Įgyvendinta/ Vykdoma
3.2.1.5	Viešojo transporto infrastruktūros įrengimas ir atnaujinimas	Atnaujinti Rokiškio autobusų parko ir autobusų stoties pastatai; Įrengtų/atnaujintų stotelių skaičius; Įgyvendintų alternatyviais degalais varomų transporto priemonių infrastruktūros projektų skaičius	**2019 m. įrengta 1 viešojo transporto stotelė**	0,00	Įgyvendinta/ Vykdoma
3.2.1.6	Pėsčiųjų, dviračių ir kito bevariklio transporto takų, kelių ir kitos su tuo susijusios infrastruktūros įrengimas ir atnaujinimas	Įrengtų/atnaujintų šaligatvių, pėsčiųjų, dviračių ir kito bevariklio transporto takų ir kelių ilgis (km)	**2016 m. -įrengta 0,279 km pėsčiųjų tako** (Rokiškio m. Taikos g.)**; 2017 m. - įrengta/ atnaujinta 1,862 km pėsčiųjų dviračių takų** (Rokiškio m. Perkūno, Kauno ir Kęstučio g.)**; 2018 m. - įrengta 1,65 km pėsčiųjų dviračių takų** (Rokiškio m. Vilties ir Aušros g.)**; 2019 m. parengta 1 inv.projektas ir paraiška** ("Rokiškio miesto Aušros gatvės (nuo sankirtos su J. Gruodžio g. iki sankirtos su Kauno g.) rekonstravimas"); **2020 m. - įrengta 4,0 km pėsčiųjų dviračių takų**	1352,12	Įgyvendinta/ Vykdoma
3.2.1.7	UAB „Rokiškio autobusų parkas“ transporto parko atnaujinimas	Įsigytų viešojo transporto priemonių skaičius	**2016 m. - 3 autobusai** (dėvėti)**; 2017 m. - 2 autobusai** (dėvėti); **2018 m. - 2 autobusai (dėvėti); 2020 m. - 1 autobusas**	374,10	Įgyvendinta/ Vykdoma
3.2.1.8	Eismo saugumą didinančių programų ir projektų rengimas ir įgyvendinimas	Parengtų programų/projektų saugaus eismo tematika skaičius	**2016 m. įrengti 3 GMS kalneliai, 633 m atitvarų** (valstybinės reikšmės keliuose)**; 2018 m.** Panevėžio apskrities VPK Rokiškio r. PK kartu su VĮ Panevėžio regiono keliai vykdė įvairias prevencines akcijas skirtas eismo saugumui užtikrinti	62,12	Įgyvendinta/ Vykdoma
3.2.1.9	Darnaus judumo planų rengimas ir įgyvendinimas	Rengiami ir įgyvendinami darnaus judumo planai; Planų įgyvendinimas (proc.)		0,00	Neįgyvendinta/ neaktuali
3.3	**Saugoti ir gerinti aplinkos kokybę**			**1311,13**	
3.3.1	Plėsti atliekų tvarkymo sistemas			921,47	
3.3.1.1	Komunalinių atliekų tvarkymo sistemos vystymas	Viešoji komunalinių atliekų tvarkymo paslauga teikiama visiems savivaldybės teritorijoje esantiems atliekų turėtojams	**2017 m.** - komunalinių atliekų tvarkymo sistemos dvinarės vietinės rinkliavos įvedimui reikalingų teisinių dokumentų parengimas, atliekų tvarkymo paslaugą teikiančio atliekų tvarkytojo parinkimo atrankos konkurso sąlygų parengimas bei komunalinių atliekų tvarkymo sistemos organizavimui ir administravimui reikalingų duomenų įsigijimas**; nuo 2018-01-01** komunalinių atliekų tvarkymo paslauga teikiama **100 proc. gyv.; 7070 vnt. individualių valdų, 800 vnt.** juridinių valdų aptarnaujamų konteinerių	18,30	Įgyvendinta
3.3.1.2	Antrinių žaliavų, tekstilės, biologiškai skaidžių ir maisto virtuvės atliekų rūšiavimo galimybių didinimas	Surinktų antrinių žaliavų ir tekstilės atliekų/biologiškai skaidžių ir maisto virtuvės atliekų kiekis (tonų.); Išdalintų ir pastatytų surinkimo priemonių skaičius	**2016 m. -** parengtas priemonės Nr. 05.2.1-APVA-R-008 „Komunalinių atliekų tvarkymo infrastruktūros plėtra“ investicinis projektas ES paramai gauti; **2017 m. - įsigyta 2000 vnt.** 0,24 kub.m talpos pakuočių atliekų surinkimo konteinerių individualioms namų valdoms; **2018 m. - įsigyta 735 vnt.** žaliųjų atliekų kompostavimo konteinerių; **2019 m. - surinkta 6,72 7 tekstilės, išdalinta 150 vnt. žaliųjų atliekų kompostavimo konteinerių, pastatyta 123 vnt. antrinių žaliavų, 17 vnt. tekstilės, 17 vnt. biologiškai skaidžių atliekų konteinerių; 2020 m. - išdalinta 354 vnt. žaliųjų atliekų kompostavimo konteinerių, pateikta paraiška dėl maisto/ virtuvės atliekų apdorojimo pajėgumų sukūrimo**	217,01	Įgyvendinta/ Vykdoma
3.3.1.3	Atliekų tvarkymo konteinerių aikštelių įrengimas ir atnaujinimas	Įrengtų/atnaujintų aikštelių skaičius	**2016 m.** - parengtas priemonės Nr. 05.2.1-APVA-R-008 „Komunalinių atliekų tvarkymo infrastruktūros plėtra“ investicinis projektas ES paramai gauti; **2017-2018 m. m. įrengta/ rekonstruota 41 konteinerinė aikštelė**	55,70	Įgyvendinta
3.3.1.4	Didelių gabaritų atliekų surinkimo aikštelės su pavojingų atliekų surinkimo punktu įrengimas Pandėlio viensėdyje	Įrengtų aikštelių skaičius	**2017 m. statoma didelių gabaritų atliekų surinkimo aikštelė su pavojingų atliekų surinkimo punktu Pandėlio vs., Pandėlio sen., Rokiškio r. sav., 2018 m. pradėta eksploatuoti**	630,47	Įgyvendinta

Eil. Nr.	Priemonės pavadinimas	Pasiekimo indikatorius	Pasiektas (-i) indikatorius (-i) 2016-2020 metai	Įsisavinta lėšų 2016-2020 metai, tūkst. EUR	Priemonės įgyvendinimas
3.3.2	Kurti ir išsaugoti švarią ir sveiką gamtinę aplinką			389,67	
3.3.2.1	Aplinkos monitoringo programų rengimas ir įgyvendinimas	Rengiamos ir įgyvendinamos monitoringo programos	**2016-2017 m. -** RRS aplinkos oro kokybės ir triukšmo monitoringo programos 2015-2017 m. vykdymas; aplinkos oro tyrimai matuojami 18 rajono vietų (16 vietų matuojamas SO2 ir NO2, 2 vietose amoniakas(NH3)), triukšmo tyrimai atliekami 19 rajono vietų; informacija skelbiama http://rokiskiomonitoringas.lt ; **2017 m.** rengiama RRS aplinkos monitoringo 2018-2023 metų programa, **2018 m.** patvirtinta ir vykdoma RRS aplinkos monitoringo 2018-2023 metų programa; **2019-2020 m.** vykdoma Rokiškio rajono savivaldybės aplinkos monitoringo programa 2018-2023 metams	60,39	Įgyvendinta/ Vykdoma
3.3.2.2	Vandens telkinių ir jų pakrančių valymas ir tvarkymas	Išvalytų vandens telkinių plotas (ha), pakrančių ilgis (km)	**2020 m.** pasirašyta sutartis dėl Rokiškio m. I ir II tvenkinių išvalymo techninio projekto parengimo	0,00	Įgyvendinta/ Vykdoma
3.3.2.3	Triukšmo valdymo ir prevencijos sistemos formavimas	Parengtų triukšmo žemėlapių/nustatytų tyliųjų zonų skaičius; Įgyvendintų triukšmo prevencijos ir mažinimo priemonių skaičius	**2016 m. - triukšmo tyrimai atliekami 19 rajono vietų; 2017 m. triukšmo prevencijos ir mažinimo priemonės vykdomos 16-oje vietų; 2018-2019 m. patvirtintos tylos zonos ligoninės, senelių namų teritorijose**	6,56	Įgyvendinta
3.3.2.4	Visuomenės švietimas aplinkos apsaugos bei atliekų tvarkymo srityse	Rengiamos ir įgyvendinamos aplinkosauginio švietimo programos; Įgyvendintų visuomenės švietimo iniciatyvų skaičius	**2020 m. -** parengti straipsniai RRSA ir PRATC interneto svetainėse, laikraščiuose	0,00	Įgyvendinta/ Vykdoma
3.3.2.5	Natūralaus ir urbanizuoto kraštovaizdžio teritorijų inventorizacija, tvarkymas ir atkūrimas	Inventorizuotų teritorijų plotas (ha); Tvarkomų/atkurtų teritorijų plotas, (ha)	2008 m. Rokiškio rajone inventorizuoti visi želdiniai; **2016 m.-2018 m.**- sutvarkyta salų dvaro parko teritorija; **2019 m.** pradėtas įgyvendinti ES finansuojamas projektas „Rokiškio miesto teritorijų kraštovaizdžio formavimas ir ekologinės būklės gerinimas“; **2020 m.** pasirašyta sutartis dėl asfaltbetonio bazės Žemaitės g. Rokiškio m. detalaus ekogeologinio tyrimo ir užterštos teritorijos tvarkymo plano parengimo paslaugų	187,88	Įgyvendinta/ Vykdoma
3.3.2.6	Bešeimininkių pastatų ir statinių likvidavimas	Likviduotų pastatų ir statinių skaičius	**2016 m.-2017 m. -** nugriauti 7 pastatai **(**bešeimininkių pastatų likvidavimas Dargių ir Salų k.); **2018 m. - nugriauti 6 pastatai; 2019 m. - nugriauti 6 pastatai**; **2020 m. - nugriauti 3 pastatai**	134,84	Įgyvendinta/ Vykdoma
3.4	**Užtikrinti darnią teritorinę plėtrą ir kokybišką gyvenamąją aplinką**			**6413,66**	
3.4.1	Planuoti darnią rajono teritorijų ir infrastruktūros plėtrą			3419,37	
3.4.1.1	Teritorijų planavimo dokumentų rengimas ir atnaujinimas	Parengtų/atnaujintų teritorijų planavimo dokumentų skaičius	**2016 m. - 31 vnt.; 2017 m. - 40 vnt.; 2018 m. - 35 vnt.; 2019 m. - 40 vnt.; 2020 m.** patvirtintas Rokiškio rajono vandens tiekimo ir nuotekų tvarkymo infrastruktūros plėtros plano koregavimo planas; Rokiškio miesto aglomeracijos ribos erdviniai duomenys pateikti LR aplinkos ministerijai	93,94	Įgyvendinta/ Vykdoma
3.4.1.2	Geografinės informacinės sistemos – interneto svetainės (GIS) sukūrimas ir plėtra	Sukurta ir nuolat atnaujinama interaktyvi interneto svetainė-žemėlapis		0,00	Neįgyvendinta
3.4.1.3	Žemės sklypų prie savivaldybei priklausančių statinių suformavimas ir įteisinimas	Suformuotų ir įteisintų žemės sklypų skaičius	**2016 m. - suformuoti ir įteisinti 27 žemės sklypai**, pradėti rengti 38 žemės sklypų formavimo ir pertvarkymo projektai, kadastriniai matavimai**; 2017 m. - suformuota ir įteisinta 12 žemės sklypų; 2018 m. - suformuota ir įteisinta 10 žemės sklypų; 2019 m. - suformuoti ir įteisinti 8 žemės sklypai; 2020 m. - suformuota ir įteisinta 18 žemės sklypų**	14,50	Įgyvendinta/ Vykdoma
3.4.1.4	Infrastruktūros atnaujinimo ir plėtros projektinės dokumentacijos rengimas	Parengtos projektinės dokumentacijos skaičius	**2016 m. - 11 projektinių pasiūlymų, 21 paraiška, 16 investicinių projektų ir 20 techninių projektų; 2017 m. - 9 projektiniai pasiūlymai, 23 paraiškos, 45 vnt.. projektinės dokumentacijos; 2018 m. - 24 projektiniai pasiūlymai ir paraiškos, 4 vnt. investicinių projektų, 1 energetinis auditas, 10 techninių projektų; 2019 m. - 14 projektinių pasiūlymų ir paraiškų, 2 vnt. investicinių projektų, 10 techninių projektų; 2020 m. - 10 projektinių pasiūlymų ir paraiškų, 3 vnt. investicinių projektų**	371,56	Įgyvendinta/ Vykdoma
3.4.1.5	Viešosios paskirties pastatų inventorizavimas ir įteisinimas	Inventorizuotų viešosios paskirties pastatų skaičius	**2016 m. - 9 vnt.; 2019 m. - 25 vnt.**	2765,78	Įgyvendinta/ Vykdoma

Eil. Nr.	Priemonės pavadinimas	Pasiekimo indikatorius	Pasiektas (-i) indikatorius (-i) 2016-2020 metai	Įsisavinta lėšų 2016-2020 metai, tūkst. EUR	Priemonės įgyvendinimas
3.4.1.6	Visuomenės poreikiams reikalingų žemės sklypų suformavimas ir įteisinimas	Suformuotų ir įteisintų žemės sklypų skaičius	**2016 m. - suformuoti ir įteisinti 3 žemės sklypai visuomenės poreikiams,** rengiami 9 žemės sklypų formavimo ir pertvarkymo projektai, kadastriniai matavimai**; 2017 m. - suformuoti ir įteisinti 28 žemės sklypai; 2018 m. - suformuota ir įteisinta 20 žemės sklypų; 2019 m. - suformuota ir įteisinta 15 žemės sklypų; 2020 m. - suformuota ir įteisinta 16 žemės sklypų**	35,10	Įgyvendinta/ Vykdoma
3.4.1.7	Savivaldybės savarankiškoms funkcijoms įgyvendinti skirto nekilnojamojo turto plėtra	Savivaldybei nuosavybės teise priklausančio naudojamo ir viso turto santykis, proc.	**2020 m. - 67,32 proc.**	138,50	Įgyvendinta/ Vykdoma
3.4.2	Kurti saugią ir kokybišką gyvenamąją aplinką			2994,28	
3.4.2.1	Saugios gyvenamosios aplinkos kūrimas, vykdant įvairias prevencines, švietėjiškas programas	Vykdomų programų skaičius; Naujai susikūrusių saugios kaimynystės grupių skaičius	**2016 m. - vykdoma "Saugios kaimynystės" programa, įkurtos 3 saugios kaimynystės (iš viso 22);** 2017 m. vykdoma "Saugios kaimynystės" programa, veikia 25 saugios kaimynystės**; 2018 m. - 2 programos** ("Prevencija-2018", "pasaulį matau šviesiomis spalvomis"), veikia **26 kaimynystės grupės, suorganizuota 11 renginių, 154 dalyviai, 21 informacinis pranešimas; 2019 m. įkurtos 3 saugios kaimynystės grupės; 2020 m. įkurta 1 saugios kaimynystės grupė**	2,40	Įgyvendinta/ Vykdoma
3.4.2.2	Pažeidimų fiksavimo priemonių infrastruktūros atnaujinimas ir plėtra	Įrengtų vaizdo kamerų skaičius; Atnaujintų ir naujai įrengtų kitų saugumo priemonių skaičius	Vaizdo kameros nuo 2016 m. balandžio mėnesio buvo perduotos į RRS priežiūrą, iki tol buvo nustatyta 10 pažeidimų kamerų pagalba; nuo balandžio mėn. pažeidimus su kameromis fiksuoja RRS; 2016 m. teikta paraiška paramai gauti dėl 49 video kamerų įrengimo Rokiškio mieste ir 9 seniūnijose (lėšų nebuvo gauta); **2017 m. pateiktas projektas, gauta teigiama išvada dėl kamerų Rokiškio rajone įrengimo**; **2019 m. įrengta 50 vnt. vaizdo kamerų**; 2020 m. įsigytos 5 vaizdo kameros	101,60	Įgyvendinta/ Vykdoma
3.4.2.3	Daugiabučių gyvenamųjų namų renovacija	Renovuotų daugiabučių namų skaičius	**2016 m. - 6 namai baigti renovuoti; 2017 m. - 3 namai baigti renovuoti; 2018 m. - 3 namai renovuojami; 2019 m. 9 namai renovuojami, 4 namams rengiami modernizavimo dokumentai; 2020 m. 3 namai renovuoti**	1604,35	Įgyvendinta/ Vykdoma
3.4.2.4	Miestų, miestelių ir kaimų bendruomeninės ir viešosios infrastruktūros atnaujinimas ir plėtra	Įgyvendintų projektų skaičius	**2016 m. - įgyvendinti 4 projektai** (Skemų k. paplūdimio įrengimas, Žiobiško k. skvero įrengimas, Labgailių k. gandrų alėjos įrengimas, mašinų stovėjimo aikštelės Kamajų mstl. įrengimas)**; 2017 m. įgyvendinti 5 projektai** (pastatytos gatvių pavadinimų lentelės Kriaunų, Lašų ir Bagdoniškio kaimuose; atliktas Kavoliškio mokyklos – darželio pastato sienų remontas, apšiltinimas, tinkavimas struktūriniu tinku, 100 kv. m; atliktas Skemų kaimo bibliotekos remontas; atlikti Sėlynės bibliotekos priestato lauko sienos apšiltinimo ir skardinimo darbai; atlikta Kavoliškio parko pavėsinės rekonstrukcija)**; 2018-2020 m. įgyvendinamas 1 projektas** ("Obelių miesto gyvenamosios vietovės atnaujinimas")	1204,29	Įgyvendinta/ Vykdoma
3.4.2.5	Religinės paskirties pastatų restauravimas ir atnaujinimas	Restauruotų ir atnaujintų religinės paskirties pastatų skaičius	**2016 - 2017 m. -** Bobriškio cerkvėje atlikta vidaus dalinė apdaila, atliekami restauracijos darbai Rokiškio bažnyčioje; **2019 m. - restauruotų ir atnaujintų religinės paskirties pastatų - 2 vnt.; 2020 m. - restauruotų ir atnaujintų religinės paskirties pastatų - 2 vnt.** (Salų bažnyčia, Obelių bažnyčia, Sentikių cerkvė)	81,65	Įgyvendinta/ Vykdoma
3.4.2.6	Esamų kapinių ribų išplėtimas ir naujų kapinių bei kolumbariumų įrengimas	Išplėstų/naujai įrengtų kapinių skaičius; Įrengtų kolumbariumų skaičius	**2016 m. - išplėstos 1 kapinės** (Ragelių k.), suformuoti esamoms kapinėms 38 žemės sklypai	0,00	Įgyvendinta/ Vykdoma
III PRIORITETO PRIEMONIŲ ĮGYVENDINIMO LYGIS (2021 m. pr.)				***93,0%***	
VISŲ PRIORITETŲ PRIEMONIŲ ĮGYVENDINIMO LYGIS (2021 m. pr.)				***96,5 %***	