

PATVIRTINTA
Rokiškio rajono savivaldybės tarybos
2023 m. sausio 27 d. sprendimu
Nr. TS-1 (Rokiškio rajono savivaldybės
tarybos 2023 m. balandžio 27 d.
sprendimo Nr. TS-111 redakcija)



ROKIŠKIO RAJONO SAVIVALDYBĖS STRATEGINIS PLĖTROS PLANAS IKI 2030 METŲ

ROKIŠKIS | Mano
kraštas
tavo

TURINYS

I SKYRIUS. BENDROJI INFORMACIJA	4
I.1. ROKIŠKIO RAJONO SAVIVALDYBĖS 2023–2030 METŲ STRATEGINIO PLĖTROS PLANO PLANAVIMO LAIKOTARPIS.....	4
I.2. PLANAVIMO DOKUMENTAI, KURIAIS VADOVAUTASI RENGIANT SAVIVALDYBĖS STRATEGINĮ PLĖTROS PLANĄ.....	4
I.3. KITA SVARBI INFORMACIJA.....	19
II SKYRIUS. SAVIVALDYBĖS ESAMOS SITUACIJOS ANALIZĖ	21
II.1. ROKIŠKIO RAJONO SAVIVALDYBĖS PROBLEMŲ IR JŲ PRIEŽASČIŲ NUSTATYMAS.....	21
II.1.1. IŽANGA	21
II.1.2. ROKIŠKIO RAJONO SAVIVALDYBĖS VIDINIŲ IR IŠORINIŲ VEIKSNIŲ ANALIZĖ	21
II.1.2.1. GEOGRAFINĖ PADĖTIS IR DEMOGRAFINIAI RODIKLIAI	21
II.1.2.1.1. Geografinės padėties ir demografinės situacijos apibendrinimas ir raidos tendencijos	31
II.1.2.2. EKONOMINĖ IR VERSLO APLINKA.....	32
II.1.2.2.1. Pagrindiniai ekonominiai rodikliai	32
II.1.2.2.2. Darbo rinka.....	35
II.1.2.2.3. Verslo aplinka.....	38
II.1.2.2.4. Žemės ūkis ir miškininkystė.....	43
II.1.2.2.5. Statyba ir gyvenamasis fondas	47
II.1.2.2.6. Turizmas ir rekreacinė aplinka	49
II.1.2.2.7. Ekonominės ir verslo aplinkos apibendrinimas.....	57
II.1.2.3. ŠVIETIMAS, SPORTAS IR KULTŪRA	59
II.1.2.3.1. Švietimas	59
II.1.2.3.2. Sportas, fizinis aktyvumas.....	69
II.1.2.3.3. Kultūra.....	73
II.1.2.3.4. Švietimo, kultūros ir sporto aplinkos apibendrinimas	80
II.1.2.4. SOCIALINĖ APLINKA	82
II.1.2.4.1. Sveikatos priežiūra	82
II.1.2.4.2. Socialinė apsauga	91
II.1.2.4.3. Viešasis saugumas.....	98
II.1.2.4.4. Jaunimas, bendruomenės ir nevyriausybinės organizacijos	102
II.1.2.4.5. Socialinės aplinkos apibendrinimas	107
II.1.2.5. APLINKOS APSAUGA IR GAMTINĖ APLINKA	109
II.1.2.5.1. Aplinkos apsaugos ir gamtinės aplinkos apibendrinimas.....	114
II.1.2.6. INFRASTRUKTŪRA.....	115

II.1.2.6.1. Transporto infrastruktūra.....	115
II.1.2.6.2. Vandens tiekimo ir nuotekų tvarkymo infrastruktūra.....	121
II.1.2.6.3. Energetinė infrastruktūra	123
II.1.2.6.4. Technologinė aplinka	126
II.1.2.6.5. Infrastruktūrinės aplinkos apibendrinimas	127
II.1.2.7. VIEŠASIS VALDYMAS.....	129
II.1.2.8. PAGRINDINĖS ROKIŠKIO RAJONO SAVIVALDYBĖS PROBLEMOS IR ESMINĖS JŲ PRIEŽASTYS	135
II.3. STIPRYBIŲ, SILPNYBIŲ, GALIMYBIŲ IR GRĖSMIŲ (SSGG) ANALIZĖ.....	144
II.4. ROKIŠKIO RAJONO SAVIVALDYBĖS NUSTATYTOS PAGRINDINĖS PROBLEMOS, KURIŲ SPRENDIMAS BŪTŲ EFEKTYVESNIS KELIŲ SAVIVALDYBIŲ/REGIONO MASTU.....	203
III SKYRIUS. SAVIVALDYBĖS PLĖTROS VIZIJA.....	205
III.1. ROKIŠKIO RAJONO SAVIVALDYBĖS PLĖTROS VIZIJA IKI 2035 METŲ.....	205
IV SKYRIUS. SAVIVALDYBĖS PLĖTROS TIKSLAI IR UŽDAVINIAI.....	214
IV.1. ROKIŠKIO RAJONO SAVIVALDYBĖS PLĖTROS TIKSLAI IR UŽDAVINIAI.....	214
V SKYRIUS. PRIEMONIŲ PLANAS	216
VI SKYRIUS. FINANSAVIMO PLANAS	275
VII SKYRIUS. SVARBIAUSI SAVIVALDYBĖS PROJEKTAI.....	278
VIII SKYRIUS. PLANO ĮGYVENDINIMO IR STEBĖSENOS NUOSTATOS	289
VIII.1. ROKIŠKIO RAJONO SAVIVALDYBĖS STRATEGINIO PLĖTROS PLANO ĮGYVENDINIMAS... Klaida! Žymelė neapibrėžta.	
VIII.2. ROKIŠKIO RAJONO SAVIVALDYBĖS STRATEGINIO PLĖTROS PLANO ĮGYVENDINIMO STEBĖSENA..... Klaida! Žymelė neapibrėžta.	
PRIEDAI	295
1 PRIEDAS. PAGRINDINIAI PLANAVIMO DOKUMENTAI, AKTUALŪS ROKIŠKIO RAJONO SAVIVALDYBĖS STRATEGINIAM PLANAVIMUI.....	295
2 PRIEDAS. DARNAUS VYSTYMOŠI TIKSLAI IR JŲ ĮGYVENDINIMO PAŽANGA LIETUVOJE 2020 M.....	296
3 PRIEDAS. ESMINĖS ROKIŠKIO RAJONO SAVIVALDYBĖS PROBLEMOS SCHEMATIŠKAI.....	297
4 PRIEDAS. ROKIŠKIO RAJONO SAVIVALDYBĖS STRATEGINIO PLĖTROS PLANO IKI 2023 METŲ TIKSLŲ IR UŽDAVINIŲ RODIKLIŲ PAAIŠKINIMŲ KORTELĖS.....	309
5 PRIEDAS. ROKIŠKIO RAJONO STRATEGINIO PLĖTROS PLANO KOREGAVIMO / PAPILDYMO FORMA.....	327
6 PRIEDAS. ROKIŠKIO RAJONO STRATEGINIO PLĖTROS PLANO METINĖS ĮGYVENDINIMO ATASKAITOS FORMA.....	331
7 PRIEDAS. ROKIŠKIO RAJONO STRATEGINIO PLĖTROS PLANO TARPINĖS/ GALUTINĖS ĮGYVENDINIMO ATASKAITOS FORMA.....	332
8 PRIEDAS. ROKIŠKIO RAJONO STRATEGINIO PLĖTROS PLANO PRIEMONIŲ PASIEKIMO DALIES VERTINIMO FORMA.....	335

I SKYRIUS. BENDROJI INFORMACIJA

I.1. ROKIŠKIO RAJONO SAVIVALDYBĖS 2023–2030 METŲ STRATEGINIO PLĖTROS PLANO PLANAVIMO LAIKOTARPIS

Rokiškio rajono savivaldybė strateginius plėtros planus pradėjo rengti 2003 m., kuomet buvo patvirtintas pirmas rajono strateginis plėtros planas – Rokiškio rajono plėtros strateginis planas iki 2015 m. (patvirtintas Rokiškio rajono savivaldybės tarybos 2003 m. gruodžio 5 d. sprendimu Nr. 179). Antrą kartą rajono strateginis plėtros planas buvo rengiamas 2014 m., ir 2014 m. rugsėjo 26 d. Rokiškio rajono savivaldybės tarybos sprendimu Nr. TS-159 buvo patvirtintas Rokiškio rajono strateginis plėtros planas iki 2022 m.

2021 m. Rokiškio rajono savivaldybė inicijavo naujo strateginio plėtros plano rengimą, kurio planavimo laikotarpis apima 2023–2030 metus. Naujasis 2023–2030 metų strateginio valdymo laikotarpio Rokiškio rajono savivaldybės strateginis plėtros planas rengiamas, atsižvelgiant ir į išorės veiksnius: naują 2021–2027 metų ES finansinę perspektyvą, 2020–2021 m. vykusią COVID-19 pandemiją, 2022 m. vasario 24 d. prasidėjusį Rusijos karą su Ukraina bei dėl to augančius karo pabėgėlių srautus į Lietuvą, augančius energetikos kaštus ir pan. Jame atsispindės ne tik nauji iššūkiai ir naujai planuojami veiksmai, bet ir 2014–2022 metų neužbaigtų svarbiausių darbų, veiksmų tęstinumas.

I.2. PLANAVIMO DOKUMENTAI, KURIAIS VADOVAUTASI RENGIANT SAVIVALDYBĖS STRATEGINĮ PLĖTROS PLANĄ

Šiame skyrelyje bus apžvelgiami savivaldybei aktualūs strateginio planavimo dokumentai, jų prioritetai ir tikslai, kurių nuostatos atsispindės Rokiškio rajono savivaldybės strateginiame plėtros plane iki 2030 metų (toliau – Rokiškio SPP 2030).

Strateginio planavimo dokumentų sistema apima ilgalaikės bendras pasaulio, Europos Sąjungos (toliau – ES) ir Lietuvos Respublikos (toliau – LR) planavimo dokumentų nuostatas, kurios perkeliamos į trumpesnės trukmės planavimo dokumentus, savivaldybių strateginio planavimo dokumentus. Vienų planavimo dokumentų nuostatos turi atsispindėti kituose susijusiuose dokumentuose ir vieni kitiems neprieštarauti.

Pagrindiniai pasaulio, ES ir LR planavimo dokumentai, aktualūs laikotarpiui iki 2030 m. yra šie: „Jungtinių Tautų Darnaus vystymosi darbotvarkė iki 2030 m.“, „Europa 2030“, 2021–2027 metų daugiametė finansinė programa (ilgalaikis ES biudžetas), Aštuonioliktoji LR Vyriausybės programa, 2021–2027 m. Partnerystės sutartis ir ES fondų investicijų programa, LR teritorijos bendrasis planas „Lietuva 2030“, Valstybės pažangos strategija „Lietuva 2030“, 2021–2030 m. nacionalinis pažangos planas (žr. 1 priedą). Priede nurodyti ir ankstesnio laikotarpio (2014–2020 m.) ES, nacionaliniai, regioniniai ir savivaldybės planavimo dokumentai.

Siekiant užtikrinti darnų pasaulio valstybių vystymąsi, 2015 m. Jungtinių Tautų Generalinė Asamblėja, dalyvaujant pasaulio vadovams, priėmė rezoliuciją **„Keiskime mūsų pasaulį: Darnaus vystymosi darbotvarkė iki 2030 m.“** Pokyčių esmę apibrėžia 17 *darnaus vystymosi tikslų* (toliau – DTV), apimančių socialinės aplinkos gerinimo, ekonominio vystymosi, aplinkosaugos bei bendradarbiavimo sritis (DTV bus nurodyti toliau tekste). Šiuos tikslus konkretizuoja 169 uždaviniai ir pažangai matuoti skirti 232 rodikliai. Darnus vystymasis remiasi trimis pamatiniais matmenimis – **ekonomikos augimu**, **visuomenės gerove** ir **aplinkos kokybe**, užtikrinant darnų visų trijų vystymą, neteikiant nei vienam pirmenybės prieš kitus du.

Darnaus ES vystymosi siekiama prisidedant prie projekto „Europa 2030“. Dokumente suformuoti 6 tikslai, nurodyti 1 paveiksle. Minėtiems tikslams pasiekti valstybės narės, taip pat ir Lietuva, negali susitelkti vien į savo nacionalinius interesus. Todėl vykdant nacionalinę politiką itin svarbu atsižvelgti į platesnius, europinius tikslus ir kartu su visa Europa vadovautis bendrai išsikeltais tikslais.

2020 m. gruodžio 16 d. ES Taryba, gavusi Europos Parlamento pritarimą, priėmė reglamentą, kuriuo nustatomas ES 2021–2027 metų ES biudžetas, vadinamas **2021–2027 metų daugiametė finansinė programa** (toliau – DFP). Joje numatytas 1 074,3 mlrd. EUR apimties biudžetas 27 ES valstybėms narėms 2018 m. kainomis, įskaitant Europos plėtros fondo integravimą. Papildomai suformuota nauja ES ekonomikos gaivinimo priemonė „Next Generation EU“ (toliau – NGEU), kurios pagrindu bus skiriama dar 750 mlrd. EUR valstybių narių ekonomikų atsigavimui dėl 2020 m. prasidėjusios COVID-19 pandemijos pasekmių. Didžioji šio finansavimo dalis bus skiriama (672,5 mlrd. EUR arba beveik 90 proc.) pagal Ekonomikos gaivinimo ir atsparumo didinimo priemonę. Šios priemonės pagrindu viešosios investicijos ir reformos valstybėse narėse bus remiamos teikiant paskolas ir dotacijas. Tokiu būdu valstybėms narėms bus padedama sušvelninti COVID-19 pandemijos ekonominį ir socialinį poveikį, taip pat įveikti žaliosios ir skaitmeninės pertvarkų keliamus iššūkius.



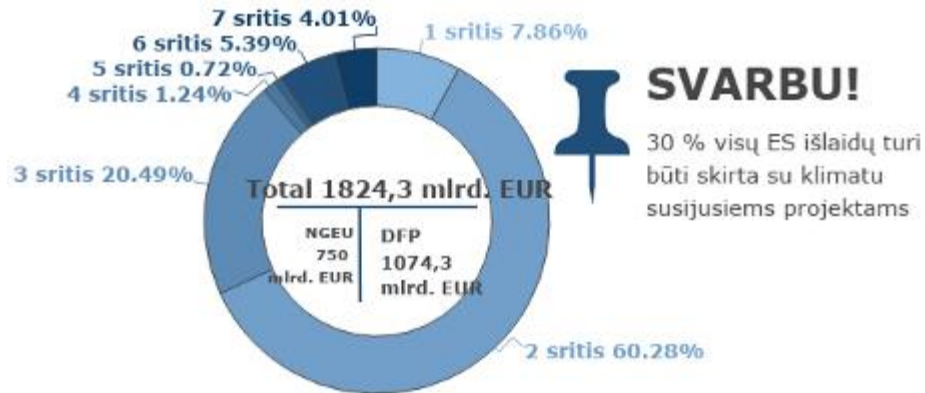
1 pav. „Europa 2030“ tikslai

Šaltinis: sudaryta autorių pagal <https://www.consilium.europa.eu/lt>

Taigi, ES ateinančiu periodu valstybių narių atsigavimui po COVID19 pandemijos ir ES ilgalaikiams prioritetams įvairiose politikos srityse finansuoti skirs 1,8 trln. EUR sumą. Tai bus beveik 40-ties ES išlaidų programų finansavimo pagrindas ateinančiam septynerių metų laikotarpiui. Siekiant skaidrumo ir racionalumo, būsimas ilgalaikis ES biudžetas apima 7 išlaidų sritis:

- 1 sritis – Bendroji rinka, inovacijos ir skaitmeninė ekonomika;
- 2 sritis – Sanglauda ir vertybės;
- 3 sritis – Gamtos išteklių ir aplinka
- 4 sritis – Migracija ir sienų valdymas;
- 5 sritis – Saugumas ir gynyba;
- 6 sritis – Kaimyninės šalys ir pasaulis;
- 7 sritis – Europos viešasis administravimas.

Kiekvienai iš šių sričių yra skirtas tam tikras finansavimas naujiems ir sustiprintiems prioritetams visose ES politikos srityse, įskaitant žaliają ir skaitmeninę pertvarkas (žr. 2 paveikslą). Iš NGEU priemonės bus finansuojamos 1, 2 ir 3 srityse, iš DFP – visose srityse. Svarbu, kad 30 proc. visų ES išlaidų turės būti skirta su klimatu susijusiems projektams.



2 pav. ES biudžetas (DFP ir NGEU) pagal išskiriamas sritis

Šaltinis: sudaryta autorių pagal <https://www.consilium.europa.eu/lt>

Sanglaudos politikai pagal DFP 2021–2027 metais bus skiriama apie 330 mlrd. EUR (finansavimas skiriamas iš Sanglaudos fondo (SF), Europos regioninės plėtros fondo (ERPF), Europos socialinio fondo+ (ESF+)). Bendrajai žemės ūkio politikai bus skiriama apie 336 mlrd. EUR (finansavimas skiriamas iš Europos žemės ūkio fondo kaimo plėtrai (EŽŪFKP) ir Europos žemės ūkio garantijų fondo (EŽŪGF)). Šios programos bus modernizuojamos, siekiant užtikrinti, kad kuo geriau prisidėtų prie ES valstybių narių ekonomikų atsigavimo bei ES žaliųjų ir skaitmeninių tikslų.

Naujoms bei sustiprintoms politikos sritims bus skiriama apie 335 mlrd. EUR 2021–2027 m. DFP biudžeto. Šiose srityse veiks daug įvairių programų ir fondų (žr. 3 pav., kuriame programos išskirtos pagal numatomas išlaidų sritis, vertinant DFP biudžetą). Taip pat iš DFP biudžeto 2021–2027 metais apie 73 mlrd. EUR bus skiriama Europos viešojo administravimo sričiai.

1	SRITIS	"Europos horizontas", Europos infrastruktūros tinklų priemonė (EITP), programa "InvestEU", ES kosmoso programa, skaitmeninės Europos programa, bendrosios rinkos programa ir kt.
2	SRITIS	Erasmus+, programa "Europos solidarumo korpusas", programa "Kūrybiška Europa", ES civilinės saugos mechanizmo rezervas "RescEU", programa "ES - sveikatos labui" ir kt.
3	SRITIS	Aplinkos ir klimato kaitos programa (LIFE), Teisingos pertvarkos programa (TPF) ir kt.
6	SRITIS	Kaimynystės, vystymosi ir tarptautinio bendradarbiavimo priemonė (KVTPB), Humanitarinė parama ir kt.

3 pav. Finansavimo programų pasiskirstymas pagal išlaidų sritis (DFP biudžetas)

Šaltinis: sudaryta autorių pagal <https://www.consilium.europa.eu/lt>

Finansavimas pagal naująją ES ekonomikos gaivinimo priemonę NGEU padės ES valstybėms narėms sušvelninti COVID-19 krizės padarinius (kaip jau minėta, bus skiriama 750 mlrd. EUR). Šiose srityse veiks daug įvairių programų ir fondų (žr. 4 pav., kuriame programos išskirtos pagal numatomas išlaidų sritis, vertinant NGEU biudžetą).

1	SRITIS	"Europos horizontas", programa "InvestEU"
2	SRITIS	Ekonominė gaivinimo ir atsparumo didinimo priemonė (paskolos ir dotacijos), "REACT-EU", ES civilinės saugos mechanizmo rezervas, "RescEU"
3	SRITIS	EZUFKP, TPF ir kt.

4 pav. Finansavimo programų pasiskirstymas pagal išlaidų sritis (NGEU biudžetas)

Šaltinis: sudaryta autorių pagal <https://www.consilium.europa.eu/lt>

LR Strateginio valdymo įstatymo (toliau – LR SVĮ)¹ tikslas – sukurti ir plėtoti į rezultatus orientuotą strateginio valdymo sistemą, integruojant strateginio planavimo, regionų plėtros ir teritorijų planavimo procesus, siekiant užtikrinti ilgalaikę ir darnią valstybės pažangą ir veiksmingą valdžios sektoriaus finansų planavimą ir panaudojimą. Šiuo įstatymu yra numatyti strateginio valdymo sistemos principai (žr. 5 pav.), apibrėžiami planavimo dokumentų lygmenys, tipai, jų tarpusavio sąsajos, aprašytas planavimo dokumentų finansavimas, nustatyta strateginio valdymo sistemos valdysena. Visi rengiami strateginio planavimo dokumentai skirstomi į:

- *strateginio lygmens* – 10 metų ir ilgesnės trukmės planavimo dokumentai, kuriuose nustatomi strateginiai tikslai, pažangos uždaviniai, taip pat kiti elementai, privalomi pagal Teritorijų planavimo įstatymą, Europos Sąjungos teisės aktus ir (arba) kitus tarptautinius įsipareigojimus;
- *programavimo lygmens* 4–10 metų trukmės planavimo dokumentai, kuriuose nustatomi strateginio lygmens planavimo dokumentų įgyvendinimo būdai ir sąlygos (nustatomos pažangos uždaviniams įgyvendinti skirtos pažangos priemonės, preliminarus pažangos lėšų poreikis ir kita). Programavimo lygmens planavimo dokumentai gali būti nacionaliniai, regionų arba savivaldybių;
- *veiklos lygmens* – planavimo dokumentai, kuriuose detalizuojamas programavimo lygmens planavimo dokumentuose nustatytų pažangos priemonių ir (arba) projektų įgyvendinimas, nurodomos tęstinės veiklos priemonės ir tam reikalingos lėšos.

Darnumo ir integralumo.

Veiksmingumo ir orientavimosi į rezultatus

Įrodymais grindžiamo valdymo.

Efektyvumo ir finansinio ilgalaikio tvarumo.

Bendradarbiavimo.

Atvirumo ir įtraukimo.

Lyčių lygybės ir nediskriminavimo.

Ateities vertinimo

5 pav. Strateginio valdymo sistemos principai

Šaltinis: sudaryta autorių pagal LR SVĮ

¹ Priimtas LR Seimo 2020 m. birželio 25 d. NR. XIII-3096 (galiojantis suvestinė redakcija nuo 2022-01-01)

1	MISIJA	Vienodos starto pozicijos visiems Lietuvos žmonėms (10 projektai)
2	MISIJA	Asmenybės ir visuomenės gyvenimo kokybę keičianti kultūra (7 projektai)
3	MISIJA	Socialiai pažeidžiamiausių visuomenės grupių įgalinimas (6 projektai)
4	MISIJA	Ilgas ir visavertis žmogaus gyvenimas (5 projektai)
5	MISIJA	Aukštos pridėtinės vertės ekonomika (9 projektai)
6	MISIJA	Lietuvos žaliasis kursas (6 projektai)
7	MISIJA	Darni Lietuvos regionų plėtra (3 projektai)
8	MISIJA	Atkurta pasitikėjimas teisingumo sistema (5 projektai)
9	MISIJA	Visuomenės poreikius atitinkantis viešasis sektorius (3 projektai)
10	MISIJA	Atsakinga finansų politika (4 projektai)
11	MISIJA	Stipri ir saugi Lietuva (7 projektai)
12	MISIJA	Stiprėjanti Lietuvos įtaka (5 projektai)

6 pav. XVIII LR Vyriausybės programos pagrindinės gairės

Šaltinis: sudaryta autorių pagal Aštuonioliktos LRV programą

- **1 PRIORITETAS. PAŽANGESNĖ LIETUVA** – ekonomikos konkurencingumas ir transformacija į aukštesnės pridėtinės vertės ekonomiką.
- **2 PRIORITETAS. ŽALESNĖ LIETUVA** – perėjimas prie švarios energetikos, žaliosios investicijos, žiedinė ekonomika, prisitaikymas prie klimato kaitos, ekstremalių klimato reiškinių rizikos prevencija bei jos valdymas.
- **3 PRIORITETAS. GERIAU SUJUNGTA LIETUVA** – skaitmeninis junglumas, tarpvalstybinis bei nacionalinis, regiono ir vietos judumas, tvarus, pažangus, saugus ir įvairiarūšis transeuropinio transporto tinklas.
- **4 PRIORITETAS. SOCIALIAI ATSAKINGESNĖ LIETUVA** – užimtumo, švietimo, socialinės įtraukties ir kultūros politikos sričių investicijos į žmones ir sistemas
- **5 PRIORITETAS. PILIEČIAMS ARTIMESNĖ LIETUVA** - tvari ir integruota miestų ir kaimų plėtra ir

Vadovaujantis LR SVĮ, yra parengta **Strateginio valdymo metodika**², kuri detalizuoja strateginio valdymo principų įgyvendinimą, LR SVĮ nustatytą tvarką dėl planavimo dokumentų rengimo, tvirtinimo, įgyvendinimo, stebėsenos, vertinimo ir atsiskaitymo už pasiektus rezultatus procesų organizavimo, nustato reikalavimus planavimo dokumentų struktūrai ir turiniui, reglamentuoja institucijų, dalyvaujančių planavimo dokumentų rengimo, įgyvendinimo ir atskaitomybės procesų valdyme, atsakomybes ir funkcijas. Vadovaujantis šia metodika, rengiami ir savivaldybių SPP.

Aštuonioliktoje LR Vyriausybės programoje³ nurodyta 12 Vyriausybės misijų, jų pagrindimas, formuojami misijų įgyvendinimo sėkmės rodikliai bei LR Vyriausybės prioritetiniai projektai (žr. 6 pav.).

2022 m. rugpjūčio 3 d. sprendimu Europos Komisija patvirtino Lietuvos pateiktą **2021-2027 m. Europos Sąjungos fondų investicijų programą**, pagal kurią Lietuvai yra skirta beveik 6 mlrd. EUR investicijų. Investicijų programa, atsižvelgiant į ES Bendrųjų nuostatų reglamente nurodytus 5 politikos tikslus, 2021-2027 m. periodu ES fondų lėšos bus investuojamos pagal 5 prioritetus ir 34 specialiuosius prioritetus:

²Patvirtinta LR Vyriausybės 2021 m. balandžio 28 d. nutarimu Nr. 292 (aktuali redakcija nuo 2022-11-01)

³Patvirtinta 2022 m. gruodžio 14 d. LR Vyriausybės nutarimu Nr. 1264

vietos iniciatyvos, siekiant reaguoti į demografinius iššūkius ir mažinti socialinius ir ekonominius skirtumus.

- **6 PRIORITETAS. INOVATYVŪS SPRENDIMAI** – siekiant įveikti anksčiau kilusius arba naujai kylančius iššūkius socialinėje, švietimo, sveikatos srityse, bus stiprinamos paslaugų ir pagalbos sistemos, investuojant į paslaugų kokybę, įvairovės ir prieinamumo didinimą, ir ieškant naujų problemų sprendimo būdų;
- **7 PRIORITETAS. GERINTI SKAITMENINĮ JUNGLUMĄ** – prisidedama prie skaitmeninės atskirties mažinimo ir naujų skaitmeninių technologijų diegimo;
- **8 PRIORITETAS. TVARUS JUDUMAS MIESTUOSE** - 18 Lietuvos didžiųjų miestų ir kurortų darnaus judumo miestų planuose numatytų atitinkamų priemonių finansavimas.

Lietuvos pažangos strategija „Lietuva 2030“ (toliau – LPS „Lietuva 2030“)⁴ yra ilgesnės nei 20 metų trukmės strateginio lygmens planavimo dokumentas, kuriame nurodoma valstybės pažangos vizija, jai įgyvendinti skirtos valstybės vystymosi kryptys ir poveikio rodikliai, atspindintys siekiamus socialinės, ekonominės ir aplinkos būklės pokyčius šalies mastu. LPS „Lietuva 2030“ valstybės vizija bei jos įgyvendinimo kryptys nurodytos iki 2030 metų.

Dokumente suformuota valstybės vizija yra „Lietuva – sumani šalis, kurioje gera gyventi ir dirbti“, nustatomos ilgalaikės valstybės raidos kryptys. Strategijoje nurodoma, kad visos valstybės valdymo institucijos, nepaisant jų valdymo lygmens, prisidės prie LPS „Lietuva 2030“ įgyvendinimo – dinamiško ir visaapimančio proceso, skatinančio nuolat generuoti idėjas ir atlikti konkrečius darbus. Dokumente dėmesys skiriamas bendrai visai valstybei, neišskiriant atskirų miestų bei jų problemų.

Strategijoje išskiriamos pažangai svarbios vertybės – atvirumas, kūrybingumas ir atsakomybė bei 3 pažangos sritys: visuomenė, ekonomika ir valdymas. Siekiami įgyvendinti pokyčiai šiose srityse įtvirtins pažangos vertybes ir remsis darnaus vystymosi principais. Pokyčių tikimasi šiose srityse (žr. 7 pav.)

Lietuvos pažangos strategija „Lietuva 2030“ prioritetai yra detalizuojami rengiant vidutinio laikotarpio strateginius dokumentus, programas, planus.

Vienas svarbiausių šalies dokumentų formuojant regioninę politiką – LR teritorijos bendrasis planas. Tai yra pagrindinis planavimo dokumentas, reglamentuojantis šalies teritorijos naudojimo ir tvarkymo ilgalaikę strategiją.



7 pav. LPS „Lietuva 2030“ kryptys

Šaltinis: sudaryta autorių pagal LPS „Lietuva 2030“

Esamas LR teritorijos bendrasis planas galiojo iki 2020 m., todėl, vadovaujantis LR Vyriausybės 2017 m. gegužės 31 d. nutarimu Nr. 389 „Dėl Lietuvos Respublikos teritorijos bendrojo plano rengimo“, parengtas naujas **LR teritorijos bendrasis planas „Lietuva 2030“** (toliau – LRBP). Tai pamatinis erdvinio Lietuvos teritorijos planavimo dokumentas, integruojantis šalies sektoriinių strategijų, programų ir planų nuostatas. LRBP vizija galios iki 2050 m., sprendiniai – iki 2030 m.

⁴ Patvirtinta 2012 m. gegužės 15 d. LR Seimo nutarimu Nr. XI-2015

2019 m. pradžioje buvo įgyvendintas pirmas LRBP rengimo etapas, kurio metu atlikta esamos būklės analizė, įvertinanti daugybę sričių: gamtinius išteklius, urbanizaciją ir susisiekimo sistemas, inžinerinę infrastruktūrą, socialinių bei ekonominių struktūrų raidą bei būklę, kt. Atliktos analizės rezultatai atsispindi GIS pagrindu sukurtu savivaldybių žemėlapiu sluoksniuose, kuriuos galima lyginti ir derinti. Savivaldybių žemėlapis pasiekiamas interneto naršyklėse kompiuteryje ar telefone adresu www.bendrasisplanas.lt/interaktyvus-duomenys. 2019 m. pabaigoje buvo suformuota LRBP koncepcija bei dvi alternatyvos. Po to buvo patvirtintas LR Vyriausybės nutarimas, kuriuo Seimo patvirtinimui teikiami LRBP koncepcijos projektai (I ir II koncepcijos alternatyvos). LR Vyriausybė pritarė vienai iš koncepcijos alternatyvų – LRBP koncepcijai su II alternatyva⁵.

Pagal šią alternatyvą siūlomi partnerystės principai, kurie veikia susiklosčiusioje šalies struktūroje, sudaro sąlygas jai lanksčiau prisitaikyti pagal besikeičiančią demografinę situaciją, optimizuoti išteklius ir finansines lėšas jai išlaikyti, aukštai gyvenimo kokybei visoje šalies teritorijoje pasiekti. Sudarant bendradarbiavimo sąlygas, sustiprinami ne tik urbanistiniai centrai, bet ir regionai. Pagal šios alternatyvos principus turėtų būti skiriamas tikslinis sisteminis šalies investicijų koncentravimas partnerystę plėtojantiems subjektams į sritis ir teritorijas, kurios, įvertinant jų pranašumus ir specifiką, gali duoti didžiausią naudą ir grąžą ne tik konkrečiai vietai, bet ir regionui, valstybei.

Įvertinus esamą erdvinę struktūrą ir joje veikiančias sistemas, modeliuojamos teritorinį pagrindą turinčios, naujas sinergijas kuriančios, šalies stabilumą užtikrinančios 5 nacionaliniu lygmeniu veikiančios partnerystės grupės (nacionalinio lygmens urbanistiniai centrai), kuriose veikia 14 savivaldybių. Nacionalinio lygmens urbanistinių centrų partnerystės sudaro prielaidas, pasinaudojant turimais ištekliais, turima/ kuriama infrastruktūra (nuo socialinės iki inžinerinės), formuoti aukštesnę vertę ir gyvenimo kokybę mažesniais ištekliais. Šios penkios partnerystės grupės ilgainiui gali tapti regionų formavimo ir bendrų veiklų kūrimo pagrindu.

Vienas iš nacionalinio lygmens urbanistinių centrų bus *Panevėžio–Biržų–Rokiškio* partnerystės grupė, kurios traukos centras – Panevėžys. Teritorijoje vyraujantys ištekliai – pramonės, bioproductinio ūkio, rekreaciniai, multimodalumo, o plėtros prioritetas – mišrios ekonominės veiklos, pramonė ir logistika, turizmas (geologinis, kultūrinis).

Panevėžio–Biržų–Rokiškio partnerystės grupėje prioritetas teikiamas mobilumo, paslaugų teikimo, pramonės ir logistikos vystymo partnerystėms. Pasitelkiant partnerystę plėtojančių miestų susisiekimo ir kitų išteklių potencialą, įmanoma organizuoti aukšto efektyvumo mobilumo paslaugas, kurios apimtų:

- paslaugų daugiarūšiškumą (multimodalumą), kai užtikrinamas tarptautinių susisiekimo objektų junglumas tarpusavyje ir su vietinio susisiekimo sistemomis, aukštos kokybės viešojo transporto tinklas su privežamuoju transportu, bevariklio transporto jungtys, dalijimosi priemonių tinklų geografija, organizacinės/ vadybinės priemonės ir kainodara, garantuojančios keleivių logistikos sistemos sudedamųjų dalių junglumą;
- paslaugų įvairiašūšiškumą (intermodalumą), kai užtikrinamas krovinių konsolidavimas ir paskirstymas, infrastruktūros ir organizacinės priemonės, garantuojančios krovinių logistikos sistemos sudedamųjų dalių junglumą.

LRBP koncepcijoje pažymima, kad tarp Panevėžio ir Rokiškio urbanistinių centrų reikėtų teikti prioritetą geležinkelio transportui. Panevėžio–Biržų–Rokiškio kartu su Šiaulių–Mažeikių bei Šiaulių–Panevėžio partnerystės grupėmis tarptautiniame kontekste mažintų didėjančią atskirtį šalies šiaurinėje, šiaurės rytų dalyse ir sudarytų teritoriniu aspektu atsvarą, lygiagrečią su ašimi, kurioje dominuoja

⁵ Patvirtinta 2020 m. birželio 4 d. LR Seimo nutarimu Nr. XIII-3021 „Dėl Lietuvos Respublikos teritorijos bendrojo plano valstybės teritorijos erdvinio vystymo kryptų ir teritorijos naudojimo funkcinių prioritetų patvirtinimo“

Klaipėda, Kaunas ir Vilnius.

Patvirtintoje LRBP koncepcijoje Rokiškio r. sav. priklauso Šiaurės ir Vidurio Lietuvos bei Rytų ir Pietų Lietuvos funkcinų prioritetų sritims (žr. 9 pav.). Šiaurės-vakarų Rokiškio rajono dalyse plėtojamas tausojantis miškų ūkis (*Mt*), pritaikomoji (įstatymiškai organizuota) koordinacija (*Ce*), tausojantis (*Zt*) arba intensyvus (*Zi*) žemės ūkis, o pietų-rytų rajono dalyse – intensyvi rekreacija (*Ri*) ir intensyvi (institutiškai organizuota) koncentracija (*Ci*).

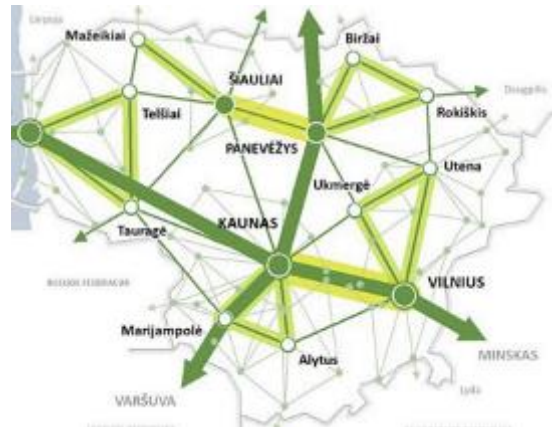


9 pav. Ištrauka iš LRBP koncepcijos (funkcinių prioritetų brėžinys)

Šaltinis: sudaryta autorių pagal LRBP koncepciją

Rokiškio r. sav. rekreacinį bei kultūrinį potencialą formuoja kaimiškosios dvarų sodybos, Rokiškio miestovaizdis, kiti kultūros keliai. LRBP koncepcijoje nurodoma, kad reikia didinti Biržų ir Rokiškio urbanistinių centrų gyvybingumą, remiant mišrias ekonomines veiklas, įveiklinant esamus kultūrinius ir rekreacinius išteklius, stiprinant pasienio miestų bendradarbiavimą (ypatingai su Latvija), telkiant ir aptarnaujant kaimo gyvenvietes, stiprinant logistinį ir prekybos potencialą, vystant aplinkosaugines programas.

2021–2030 metų nacionalinis pažangos planas (toliau – NPP)⁶ – 10 metų trukmės skėtinis strateginio lygmens planavimo dokumentas, vienijantis valstybėje planuojamus pokyčius, užtikrinančius valstybės pažangą socialinėje, ekonominėje, aplinkos bei saugumo srityse, ir spręstinas problemas, kurio įgyvendinimui sutelkiami visi įmanomi finansavimo šaltiniai.



8 pav. Ištrauka iš LRBP koncepcijos (nacionalinio lygmens urbanistinė struktūra)

Šaltinis: sudaryta autorių pagal LRBP koncepciją

LRBP nurodyta, kad Rokiškio r. sav. iki 2025 m. turėtų būti teikiamas prioritetas bendrojo ugdymo įstaigų tinklo bei ligoninių tinklo efektyvinimui, o iki 2030 m. – nestacionarių socialinių paslaugų plėtrai institucijose ir tokių paslaugų teikimui asmens namuose.

Kadangi Rokiškio r. sav. pasižymi aukštu demografinės senatvės koeficientu, čia turėtų būti didinamos slaugos ir ilgalaikio palaikomojo gydymo paslaugų apimtys, vystant integruotas sveikatos bei socialines paslaugas bei teikiant šias paslaugas pacientų namuose.

⁶ Patvirtintas 2020 m. rugsėjo 9 d. LR Vyriausybės nutarimu Nr. 998 (LRV 2021 m. rugsėjo 29 d. nutarimo Nr. 797 redakcija)

2014–2020 m. periodu šalyje galiojo 2014–2020 m. Nacionalinė pažangos programa, kurios galiojimo laikas pasibaigė 2020 m. pabaigoje.

NPP parengtas atsižvelgiant į LR teritorijos bendrojo plano valstybės teritorijos erdvinio vystymo kryptis ir teritorijos naudojimo funkcinius prioritetus, LPS „Lietuva 2030“ numatytą valstybės pažangos viziją ir raidos kryptis, Nacionalinę saugumo strategiją, Jungtinių Tautų Darnaus vystymosi darbotvarkę iki 2030 ir kitus tarptautinius susitarimus, įsipareigojimus bei ES teisės aktus, taip pat vertinant esamą situaciją, tarptautinių organizacijų teikiamas rekomendacijas, kylančius naujus iššūkius ir valstybės pažangos galimybes. NPP 2020 m. pradžioje buvo koreguojamas, įtraukiant priemones, mažinančias COVID-19 pandemijos sukeltas pasekmes.

NPP yra išnagrinėta aukščiau paminėtų DTV tikslų įgyvendinimo pažanga Lietuvoje 2020 m. (žr. 2 priedą). 2020 m. pagal bendrinį visų darnaus vystymosi tikslų įgyvendinimo indeksą Lietuva užėmė 36 vietą (iš 193 JT priklausančių narių). Palyginimui, Estija užima 10-tą, Lenkija – 23-čią, Latvija – 24-tą vietą. Lietuva pilnai yra pasiekusi tik 15-am tikslui – Gyvybė žemėje (saugoti, atkurti, skatinti darnų žemės ekosistemų naudojimą, darniai valdyti miškus, kovoti su dykumėjimu, sustabdyti žemės degradaciją, stabdyti bioįvairovės praradimą) – keliamus rodiklius. Didžiausi iššūkiai Lietuvai kyla 10 tikslo (Sumažinti nelygybę) ir 13 tikslo (Sušvelninti klimato kaitos poveikį) rodiklių pasiekimui:



- ↑ tikslas įgyvendinamas pagal planą, didelė tikimybė pasiekti 2030 m.
- nedidelis gerėjimas, nepakankamas siekiant įgyvendinti tikslą 2030 m.
- nėra pažangos įgyvendinant tikslą 2030 m.
- ↓ blogėjanti tendencija
- ... nėra duomenų

NPP yra įtvirtinami 3 horizontalieji principai (žr. 10 pav.), kurių įgyvendinimo pažangai per 10 metų nustatyti agreguoti indeksai/ rodikliai, ir kuriems įvardijamos jų įgyvendinimą sustiprinančios priemonės. Kiekvieną horizontalųjį tikslą koordinuoja atskira ministerija – 1-ją- Aplinkos ministerija, 2-ąją-Ekonomikos ir inovacijų ministerija, 3-iąją-Socialinės apsaugos ir darbo ministerija.



10 pav. Horizontalieji NPP principai

Šaltinis: sudaryta autorių pagal NPP

NPP yra išskiriami 5 sisteminiai iššūkiai, kuriuos numatoma spręsti per ateinančią dešimtmetį (žr. 11 paveikslą).

NPP formuluojami 10 strateginių (teminių) tikslų, kurie tarpusavyje yra susiję (žr. 12 paveikslą).

Tikslai neprioritetizuojami, nes visi yra vienodai svarbūs. Tikslams įgyvendinti bus būtinas daugelio institucijų susitelkimas.

Tikslams pasiekti nustatomi pažangos uždaviniai, kurie turi platesnę horizontaliąją dimensiją. Tikslams ir uždaviniams numatomi pamatuojami poveikio rodikliai.



11 pav. Penki sisteminiai iššūkiai, kuriuos numatoma spręsti NPP

Šaltinis: sudaryta autorių pagal NPP

Regioniniu lygmeniu reikšmingas **Lietuvos Respublikos regioninės plėtros įstatymas** (toliau – LR RPĮ)⁷, kuris nurodo nacionalinės regioninės politikos tikslą, jo įgyvendinimo uždavinius, regioninės plėtros skatinimo priemones, teritorijas, kuriose įgyvendinama nacionalinė regioninė politika, nacionalinę regioninę politiką formuojančius ir įgyvendinančius subjektus ir jų įgaliojimus, regionų plėtros tarybų statusą, steigimą, valdymą, veiklą, finansavimą ir pabaigą.

LR RPĮ nurodomas Nacionalinės regioninės politikos tikslas – skatinti tolygią ir tvarią plėtrą visoje valstybės teritorijoje. Nacionalinės regioninės politikos įgyvendinimas planuojamas šiuose planavimo dokumentuose: 1) Regionų plėtros programoje; 2) kitose LR Vyriausybės tvirtinamose plėtros programose, kuriomis įgyvendinamos LR teritorijos bendrajame plane nustatytos regioninio vystymo nuostatos; 3) Regionų plėtros planuose.

Pagal LR RPĮ nacionalinę regioninę politiką formuoja ir įgyvendina Nacionalinė regioninė plėtros taryba (kolegiali LR Vyriausybės ir LR Vidaus reikalų ministerijos institucija), kaip patariamoji institucija, ir Regionų plėtros tarybos (apskričių savivaldybių įsteigti juridiniai asmenys), kaip įgyvendinančios institucijos.

Panevėžio regiono plėtros taryba įsteigta 2020 m. lapkričio 15 d. Regionų plėtros programą LR Vidaus reikalų ministerija patvirtino 2022 m. birželio 29 d. sprendimu Nr. 713. Naujo planavimo laikotarpio Panevėžio regiono plėtros planą šiuo metu rengia naujai įsteigta Panevėžio regiono plėtros tarybos administracija.

- 1 Pereiti prie mokslo žinių, pažangiosios technologijos, inovacijos grįsto darnaus ekonomikos augimo ir didinti šalies tarptautinį konkurencingumą
- 2 Didinti gyventojų socialinę gerovę ir [traukti, stiprinti sveikatą ir gerinti Lietuvos demografinę padėtį]
- 3 Didinti švietimo [traukti ir veiksmingumą, siekiant atitikties asmens ir visuomenės poreikiams]
- 4 Stiprinti tautinį ir pilietinį tapatumą, didinti kultūros skverbą ir visuomenės kūrybingumą
- 5 Gerinti transporto, energinį ir skaitmeninį vidinį ir išorinį junglumą
- 6 Užtikrinti gerą aplinkos kokybę ir gamtos išteklių naudojimo darną, švelninti Lietuvos poveikį klimato kaitai ir didinti atsparumą jos poveikiui
- 7 Tvariai ir subalansuotai vystyti Lietuvos teritoriją ir mažinti regioninę atskirtį
- 8 Didinti teisines sistemas ir viešojo valdymo veiksmingumą
- 9 Stiprinti Lietuvos [taką pasaulyje ir ryšius su diaspora]
- 10 Stiprinti nacionalinį saugumą

12 pav. NPP strateginiai tikslai

Šaltinis: sudaryta autorių pagal NPP

⁷ Priimtas LR Seimo 2000 m. liepos 20 d. Nr. VIII-1889 (suvestinė redakcija nuo (2020-09-01))

Šiuo metu galioja **Panevėžio regiono 2014–2020 metų plėtros planas**⁸, kurio priemonės dar bus įgyvendinamos iki 2023 m. Panevėžio regiono 2014–2020 metų plėtros plane yra nurodyta regiono plėtros vizija: *Panevėžio regionas – modernus Aukštaitijos regionas, skatinantis žmogų tobulėti, užtikrinantis jam saugią, kokybišką ir sveiką aplinką, kurioje gera gyventi ir dirbti*. Regiono plėtros planas įgyvendinamas 2 prioritetais, 2 tikslais ir 6 uždaviniais (žr. 13 paveikslą).

Pirmasis prioritetas skirtas kokybiškų viešųjų paslaugų teikimui, turint tikslą padidinti viešųjų bei administracinių paslaugų kokybę ir prieinamumą. Šis tikslas įgyvendinamas 4-iais uždaviniais, kurie skirti savivaldybių išteklių valdymo efektyvumo didinimui, švietimo paslaugų kokybės bei prieinamumo gerinimui, socialinių paslaugų plėtrai ir infrastruktūros modernizavimui, sveikatos stiprinimui.

Antruoju prioritetu Panevėžio regione numatyta kurti ekonominiam augimui palankią aplinką, turint tikslą padidinti teritorinę sanglaudą ir gerinti aplinkos būklę. Šis tikslas įgyvendinamas 2-jais uždaviniais – pirmasis skirtas gyvenamųjų vietovių konkurencingumo ir patrauklumo didinimui, antrasis – gyvenamosios aplinkos gerinimui ir darniam išteklių naudojimo skatinimui.

Lietuvos regioninės politikos „Baltoji knyga“ (toliau – Baltoji knyga)⁹ parengta siekiant suderinti nacionalinės valdžios ir vietos savivaldos institucijų bei socialinių ir ekonominių partnerių teritorinės sanglaudos vizijas ir veiksmus joms pasiekti, nubrėžti ilgalaikę regioninės plėtros perspektyvą, kuri tęstųsi bent keletą politinių ciklų ir būtų suderinta su ES ilgametėmis finansinėmis perspektyvomis. Baltojoje knygoje yra įvardinti du svarbiausi valstybės iššūkiai:

I prioritetas Kokybiškos viešosios paslaugos

1.1 tikslas. Padidinti viešųjų ir administracinių paslaugų kokybę ir prieinamumą

- 1.1.1. uždavinys. Padidinti savivaldybių išteklių valdymo efektyvumą
- 1.1.2. uždavinys. Pagerinti švietimo (ilgiamokytinio, priešmokyklinio, bendrojo ugdymo, neformaliojo ugdymo) paslaugų kokybę ir prieinamumą
- 1.1.3. uždavinys. Išplėsti socialines paslaugas bei modernizuoti socialinių paslaugų infrastruktūrą
- 1.1.4. uždavinys. Sustiprinti sveikatą

II prioritetas Ekonominiam augimui palanki aplinka

2.1 tikslas. Padidinti teritorinę sanglaudą ir gerinti aplinkos būklę

- 2.1.1. uždavinys. Padidinti gyvenamųjų vietovių konkurencingumą, ekonomikos augimą ir gyvenamosios vietos patrauklumą
- 2.1.2. uždavinys. Pagerinti gyvenamąją aplinką bei skatinti darnų išteklių naudojimą

13 pav. Panevėžio regiono 2014–2020 metų plėtros strategijos prioritetai, tikslai ir uždaviniai

Šaltinis: sudaryta autorių pagal Panevėžio regiono 2014–2020 metų plėtros planą

Pagal Baltąją knygą LR Vyriausybė parengė regioninės politikos prioritetus ir Veiksmų planą.

Nacionaliniu regioninės politikos prioritetų iki 2030 metų projektu¹¹, kuriame suformuoti 3 prioritetai (žr. 14 paveikslą), siekiama šalies regionuose sudaryti oraus, aktyvaus, saugaus, sveiko ir patrauklaus gyvenimo ir darbo prielaidas.

1	Darnus ir tvarus regionų ekonominis augimas (ekonominė sanglauda)
2	Paslaugų ir darbo vietų prieinamumas visiems (teritorinė sanglauda)
3	Veiksminga regioninės politikos įgyvendinimo sistema

14 pav. Nacionalinės regioninės politikos prioritetų iki 2030 metų projektas

Šaltinis: sudaryta autorių pagal Nacionalinės regioninės politikos iki 2030 metų projektą

⁸ Patvirtintas 2015 m. gruodžio 15 d. Panevėžio regiono plėtros tarybos nutarimu Nr. 51/4S-23 (aktuali redakcija nuo 2020-12-31)

⁹ Patvirtinta 2017 m. gruodžio 15 d. Nacionalinės regioninės plėtros tarybos.

¹¹ Patvirtintos 2017 m. gruodžio 7 d. Panevėžio regiono plėtros tarybos posėdyje.

I	Iššūkis	Geografiškai subalansuotas darnus ir tvarus ekonomikos augimas
II	Iššūkis	Kokybiškos gyvenimo sąlygos visoje Lietuvoje

Šiuos iššūkius gali padėti spręsti veiksminga regioninė politika, kurios pagrindinis tikslas:



sudaryti oraus, aktyvaus, saugaus, sveiko ir patrauklaus gyvenimo ir darbo prielaidas visoje Lietuvoje

Tikslui pasiekti iškelti keturi uždaviniai. Viename jų teigiama, kad esamos 10 apskričių yra būtinos, siekiant tolygaus visų šalies gyventojų užimtumo ir per protingą laiką pasiekiamų paslaugų, tačiau apskričių ribos negali sudaryti kliūčių greitos ir sėkmingos regionų plėtros ir bendradarbiavimo iniciatyvoms. Veiksmo įgyvendinimui skirta priemonė – „Regioninių centrų rangavimas būtinas siekiant modeliuoti veiksmingą ekonominę plėtrą ir užtikrinti kokybiškų viešųjų paslaugų pasiekiamumą per protingą laiką“.

Nacionalinės regioninės politikos prioritetų iki 2030 metų projekte pateikiamos Panevėžio regiono plėtros taryboje patvirtintos¹⁰ Panevėžio regiono specializacijos kryptys (žr. 15 paveikslą).

Lietuvos regioninės politikos Baltojoje knygoje numatyta, kad geografiškai subalansuotam, darniam ir tvariam ekonomikos augimui pasiekti kiekvienas Lietuvos regionas turi pasirinkti stipriausias ir perspektyviausias savo ekonominės specializacijos kryptis. To tikslas – paskatinti regionus kryptingai išnaudoti specifinius kiekvieno iš jų resursus, taip didinant regionų patrauklumą ir skatinant ekonomines iniciatyvas.

Panevėžio regioną sudaro Panevėžio miestas ir Biržų, Kupiškio, Pasvalio, Rokiškio bei Panevėžio rajonai. Tai lėmė gana ilgą specializacijų sąrašą, kadangi norėta atsižvelgti į kiekvienos regiono savivaldybės specifiką ir poreikius. Toks platus pasirinktų specializacijų spektras gali sudaryti keblumų regionui siekiant bendromis jėgomis įgyvendinti vieningą regioninę plėtrą. Kita vertus, tai suteikia platesnes galimybes plėtrai ir vystymuisi bei reprezentuoja aukštas regiono ambicijas.

2014–2020 metų ES paramos įgyvendinimo laikotarpiu visi regionai Lietuvoje rengė Integruotas teritorijų vystymo programas, apimančias tikslines bei susietas teritorijas. **Panevėžio regiono integruota teritorijų vystymo programa**¹² apėmė šias tikslines teritorijas: Biržų miestą, Kupiškio miestą, Pasvalio



15 pav. Panevėžio regiono specializacijos kryptys

Šaltinis: sudaryta autorių pagal www.lietuvosregionai.lt

¹⁰ Pritarta 2019 m. kovo 28 d. Nacionalinės regioninės plėtros tarybos posėdyje.

¹² Patvirtinta 2015 m. rugsėjo 10 d. LR Vidaus reikalų ministro įsakymu Nr. 1V-714 (aktuali redakcija nuo 2020-11-14)

miestą, Rokiškio miestą kartu su 10 susietų teritorijų. Šios programos rėmuose iki 2023 m. tikslinėse bei susietose teritorijose įgyvendinami įvairūs projektai.

Rokiškio rajono savivaldybė vadovaujasi **Rokiškio rajono savivaldybės teritorijos bendroju planu**¹³ (toliau – RRSTBP). Šiuo metu yra rengiamas Rokiškio rajono savivaldybės teritorijos bendrojo plano keitimas (vykdomi parengiamieji darbai). RRSTBP numatyti regioninio (Rokiškio miestas) ir savivaldybės lygmens urbanistiniai centrai (žr. 16 paveikslą).



16 pav. Urbanistinių centrų struktūra Rokiškio r. sav. pagal RRSTBP koncepcijos projektą

Šaltinis: sudaryta autorių pagal RRSTBP koncepciją

Savivaldybės lygmens urbanistiniai centrai skirstomi į pagrindinius (Obelių, Pandėlio miestai) bei vietinius. Vietiniai urbanistiniai centrai gali būti sudaryti miestelio pagrindu (išskirti Juodupės, Jūžintų, Kamajų mstl.) ir kaimo gyvenamosios vietovės pagrindu (išskirti Kazliškio k., Kriaunų k. ir Panemunėlio gel. st.).

Įgyvendinant RRSTBP, turi būti vykdomas lokalus gyvenamųjų vietovių tinklo palaikymas bei stiprinimas, siekiant tolygaus lokalių gyvenamųjų vietovių tinklo išsidėstymo, kitos paskirties žemės intensyvaus naudojimas bei urbanizacijos optimizavimas ir gyvenamosios aplinkos kokybės gerinimas. Strateginis prioritetasis RRSTBP teikiamas silpnųjų urbanistinio karkaso dalių aktyvinimui ir stiprinimui (kaimo gyvenamosioms vietovėms, esančioms tam tikros atskirties teritorijose nuo pagrindinių aktyvesnio urbanistinio poveikio ašių). RRSTBP nurodoma, kad turi būti vystoma urbanizuojamų teritorijų sklaida, kur teikiami prioritetai socialinei ir inžinerinės infrastruktūros plėtotei.

Rokiškio r. sav., yra pasienio savivaldybė, todėl jai yra svarbu išnaudoti galimybes vystyti tarpšieninį bendradarbiavimą, aktyvinti pasienio gyvenamųjų vietovių integraciją į bendrą ES ir šalies urbanistinį karkasą.

RRSTBP nurodoma, kad Rokiškio rajone pagal rekreaciniu požiūriu ypač svarbų gamtinės bei kultūrinės aplinkos turtingumą, išskirti 8 rekreaciniai resursiniai arealai ar jų dalys: 1) Kupiškio –

¹³ Patvirtintas 2008 m. birželio 17 d. Rokiškio rajono savivaldybės tarybos sprendimu Nr. TS-6.109.

Alizavos (didžioji dalis Kupiškio rajone), 2) Pandėlio – Skapiškio, 3) Čedasų – Juodupės, 4) Rokiškio, 5) Kamajų, 6) Duokiškio-Skemų, 7) Obelių, 8) Dusetų (dalis Zarasų rajone). Gamtinės aplinkos rekreacinių išteklių turtingumą apima rekreacijai tinkamų akvatorijų ir miškų plotų kiekis, vietovių vaizdingumas; kultūrinės aplinkos turtingumą apima pripažintų nacionaliniu mastu kultūros paminklų ir vertybių sankaupų gausa arba išlikusių raiškių etnokultūrinių bruožų bei ženklų, reikšmingų valstybės istorijos faktų ir juos liudijančio paveldo gausa. RRSTBP nurodyta, kad pirmaeilis funkciniais ryšiais susietų rekreacinių teritorinių sistemų formavimas turi vykti Dusetų – Obelių ir Rokiškio rekreaciniuose rajonuose. Vystant rekreacijos ir turizmo infrastruktūrą Rokiškio r. sav., turi būti vystomas 1) pažintinis turizmas; 2) Sartų regioninio parko infrastruktūra; 3) dviračių turizmo trasos ir infrastruktūra; 4) Nemunėlio ir Kriaunos vandens turizmo trasos; 5) poilsis kaime (kaimo turizmas).

Rokiškio rajono savivaldybė yra parengusi Rokiškio miesto teritorijos bendrąjį planą (kurio keitimas yra pradėtas rengti 2021 m.).

Rokiškio miesto teritorijos bendrajame plane¹⁴ Rokiškio miestas priskirtas antro lygmens (regioninio centro C kategorijai), kuris neatlieka regioninės administracinės funkcijos. Svarbiausi Rokiškio miesto plėtros prioritetai:

- ✓ miesto centro kompleksinė modernizacija ir renovacija, reprezentacinio centro funkcijų palaikymas; istorinė miesto dalis tvarkoma pagal urbanistinės struktūros ir miesto centro intensyvaus (formuojamojo) vystymo kompozicijos principus;
- ✓ kompaktiškai užstatytų miesto teritorijų atnaujinimas ir modernizavimas, kokybiška būsto renovacija; esami statiniai rekonstruojami pagal teritorijai būdingus architektūrinius – urbanistinius požymius;
- ✓ formuojamos gyvenamosios statybos struktūras (kvartalus) mieste (Vilties kvartale, Aušros g., Dariaus ir Girėno g. bei Pandėlio g. sankirtoje, Juodupės g., Juodupės g. ir Lašo g.);
- ✓ vietinių (lokalinių) centrų Respublikos g., Vilties g., Taikos g., Pandėlio g. ir kt. formavimas, inžinerinės infrastruktūros modernizacija ir renovacija;
- ✓ silpnųjų urbanistinės struktūros dalių aktyvinimas bei stiprinimas, nuskurdusių bei degradavusių miesto teritorijų atgaivinimas, neefektyviai naudojamų pramonės, infrastruktūros ir komunalinių objektų teritorijų konversija;
- ✓ kompleksinis žaliųjų miesto jungčių tvarkymas (Laukupės upelio prieigų sutvarkymas visuomenės poreikiams);
- ✓ miesto funkcinių zonų plėtra, rezervuojant teritorijas darniam vystymui;
- ✓ siekiant miesto ir priemiesčių darnios plėtros, būtina užtikrinti miesto ir gretimų teritorijų planavimo tęstinumą.

Rokiškio rajono savivaldybė iki 2022 m. vadovaujasi **Rokiškio rajono strateginiu plėtros planu iki 2022 metų**¹⁵.

Vadovaujantis LR SVĮ, savivaldybės strateginis plėtros planas yra 4–10 metų trukmės programinio lygmens planavimo dokumentas, skirtas aplinkos, socialinei ir ekonominei raidai savivaldybės teritorijoje planuoti ir rengiamas atsižvelgiant į kitus strateginio ir programavimo lygmens planavimo dokumentus. Savivaldybės SPP turi derėti su savivaldybės lygmens teritorijų planavimo dokumentais ir regionų plėtros planais. Savivaldybės SPP vieta strateginio planavimo dokumentų sistemoje nurodyta 1 priede.

¹⁴ Patvirtintas 2008 m. birželio 17 d. Rokiškio rajono savivaldybės tarybos sprendimu Nr. TS-6.109.

¹⁵ Patvirtintas 2014 m. rugsėjo 26 d. Rokiškio rajono savivaldybės tarybos sprendimu Nr. TS-159.

- | | |
|----------|---|
| 1 | SAVIVALDYBĖS PAGRINDINIŲ FUNKCIJŲ VYKDYMO PROGRAMA |
| 2 | UGDYMO KOKYBĖS IR MOKYMOSI APLINKOS UŽTIKRINIMO PROGRAMA |
| 3 | KULTŪROS, SPORTO, BENDRUOMENĖS, VAIKŲ IR JAUNIMO CYVENIMO AKTYVINIMO PROGRAMA |
| 4 | SOCIALINĖS PARAMOS IR SVEIKATOS APSAUGOS PASLAUGŲ KOKYBĖS GERINIMO PROGRAMA |
| 5 | RAJONO INFRASTRUKTŪROS OBJEKTŲ PRIEŽIŪROS, PLĖTROS IR MODERNIZAVIMO PROGRAMA |
| 6 | KAIMO PLĖTROS, APLINKOS APSAUGOS IR VERSLO SKATINIMO PROGRAMA |

17. pav. Rokiškio rajono savivaldybės 2022–2024 metų strateginio veiklos plano programos

Šaltinis: Rokiškio rajono savivaldybės administracija

Rokiškio miesto VVG, kurios atstovaujama teritorija – Rokiškio miestas, yra parengusi **Rokiškio miesto plėtros strategiją 2014-2020 m.**¹⁸, kurios įgyvendinimas tęsis iki 2023 m. pabaigos.

Šiuo metu galiojantys aktualūs Rokiškio r. sav. ilgalaiškės, vidutinės bei trumpalaikės trukmės strateginio bei teritorijų planavimo dokumentai, kuriais vadovaujantis arba į kuriuos atsižvelgiant bus rengiamas naujas Rokiškio rajono savivaldybės strateginis plėtros planas (kai kurių dokumentų galiojimo laikas yra pasibaigęs, tačiau neparengus naujų dokumentų, galioja pastarieji; dokumentai surašyti pagal jų patvirtinimo datą):

- Rokiškio rajono ir Rokiškio miesto dviračių takų-trasų specialusis planas (2013 m.)¹⁹;
- Rokiškio rajono savivaldybės atliekų tvarkymo planas 2015-2020 m.²⁰;
- Rokiškio rajono savivaldybės atsinaujinančių išteklių naudojimo plėtros planas (parengtas 2016 m., galioja iki 2020 m.), šiuo metu yra rengiamas naujas planas;
- Rokiškio rajono savivaldybės aplinkos monitoringo programa 2018-2023 metams²¹;
- Rokiškio rajono savivaldybės nekilnojamojo turto valdymo 2021-2025 metų strategija²²;
- Rokiškio rajono savivaldybės 2021 m. užimtumo didinimo programa²³;
- Rokiškio r. turizmo rinkodaros strategija 2021-2025 m.;
- Rokiškio rajono savivaldybės jaunimo problematikos tyrimu (2020 m.);
- Rokiškio rajono savivaldybės bendrojo ugdymo mokyklų tinklo pertvarkos 2021-2025 metų bendrasis planas²⁴;
- Kitais Rokiškio rajono savivaldybės dokumentais.

¹⁶ Patvirtintas 2022 m. vasario 23 d. Rokiškio rajono savivaldybės tarybos sprendimu Nr. TS-24.

¹⁷ Aktuali redakcija nuo 2020-11-24

¹⁸ Patvirtinta 2016 m. sausio 29 d. Rokiškio rajono savivaldybės tarybos sprendimu Nr. TS-1.

¹⁹ Patvirtintas 2014 m. liepos 25 d. Rokiškio rajono savivaldybės tarybos sprendimu Nr. TS-147

²⁰ Patvirtintas 2015 m. gegužės 8 d. Rokiškio rajono savivaldybės tarybos sprendimu Nr. TS-130

²¹ Patvirtinta 2018 m. kovo 23 d. Rokiškio rajono savivaldybės tarybos sprendimu Nr. TS-65

²² Patvirtintas 2020 m. gruodžio 23 d. Rokiškio rajono savivaldybės tarybos sprendimu Nr. TS-327

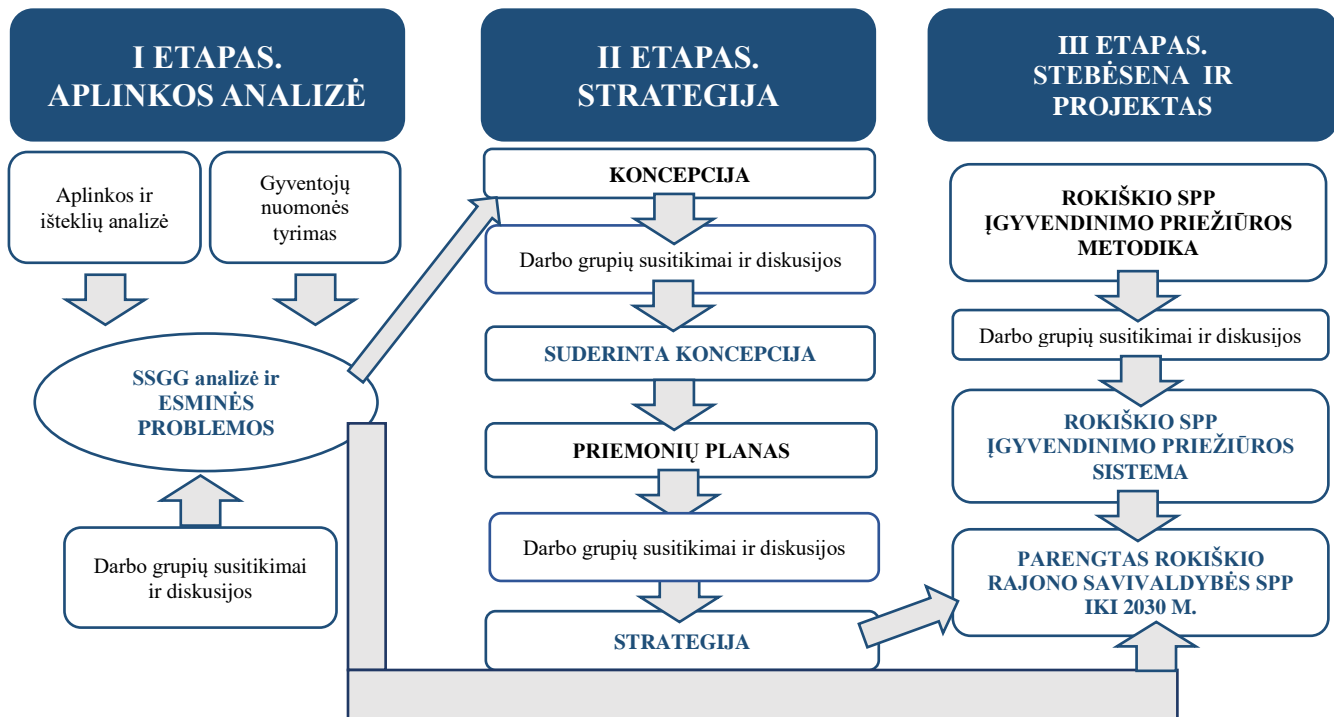
²³ Patvirtinta 2020 m. gruodžio 23 d. Rokiškio rajono savivaldybės tarybos sprendimu Nr. TS-326

²⁴ Patvirtintas 2021 m. kovo 26 d. Rokiškio rajono savivaldybės tarybos sprendimu Nr. TS-55

I.3. KITA SVARBI INFORMACIJA

Rokiškio rajono savivaldybės strateginis plėtros planas iki 2030 metų yra savivaldybės ilgalaikio planavimo dokumentas, skirtas aplinkos, socialinei ir ekonominei raidai savivaldybės teritorijoje planuoti ir rengiamas atsižvelgiant į kitus strateginio ir programavimo lygmens planavimo dokumentus. Rokiškio SPP rengimo procesą sudaro 3 pagrindiniai etapai:

ROKIŠKIO RAJONO SAVIVALDYBĖS STRATEGINIS PLĖTROS PLANAS IKI 2030 METŲ

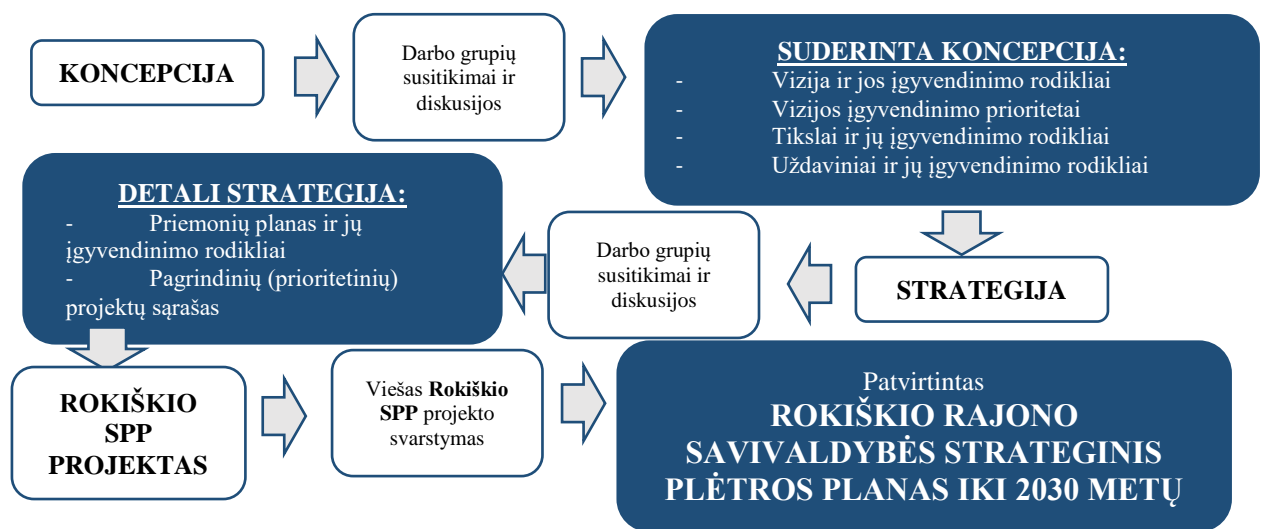


Rokiškio rajono savivaldybės strateginį plėtros planą iki 2030 metų 2021–2022 m. laikotarpiu rengė trys 2021 m. spalio 29 d. mero potvarkiu NR. MV-30 (2022 m. gegužės 16 d. mero potvarkio redakcija NR. MV-17) patvirtintos tematinės darbo grupės (Ekonominės aplinkos kartu su jai reikalingais žmogiškaisiais išteklių užtikrinimo, verslo, žemės ūkio, turizmo, švietimo, sporto ir kultūros puoselėjimo darbo grupė; Socialinės ir bendruomeniškos aplinkos, viešojo valdymo bei savivaldybės įvaizdžio formavimo darbo grupė; Aplinkos apsaugos ir atliekų tvarkymo užtikrinimo, komunalinių paslaugų ir savivaldybės infrastruktūros darbo grupė) bei nuolat veikianti Savivaldybės strateginių planų rengimo ir įgyvendinimo priežiūros darbo grupė.

Rengiant Rokiškio SPP 2030, I etapo „Aplinkos analizė“ metu atlikta vidinių ir išorinių veiksnių analizė bei gyventojų nuomonės tyrimas. Analizės ir tyrimo rezultatai aptarti Rokiškio SPP darbo grupių susitikimuose. Šiuose susitikimuose vykusių diskusijų metu buvo parengta stiprybių, silpnybių, galimybių ir grėsmių (SSGG) analizės matrica.

II etapo „Strategija“ metu formuojama Rokiškio SPP koncepcija, kuri derinama su Rokiškio rajono savivaldybės strateginių planų rengimo ir įgyvendinimo priežiūros darbo grupe (SPRIP darbo grupe) ir teikiama pritarimui Rokiškio rajono savivaldybės Strateginio planavimo komisijai (SPK). Koncepcijos rengimo eiga:

- ✓ pirmiausia formuluojamos esminės Rokiškio rajono savivaldybės problemos, nustatytos pagal aplinkos analizės bei gyventojų nuomonės išvadas bei aptartos darbo grupėse; kiekvienos problemos sprendimui bus formuluojamas Rokiškio SPP tikslas;
- ✓ sukuriama Rokiškio rajono savivaldybės vizija, išdėstomi pagrindiniai jos vertybiniai veiksniai (aspektai) bei nustatomi vizijos įgyvendinimo vertinimo rodikliai;
- ✓ suformuluotų vizijos vertybinių veiksnių (aspektų) pagrindu nustatomi savivaldybės vystymosi prioritetai;
- ✓ formuluojami tikslai ir uždaviniai, kuriuos pasiekus ir įvykdžius išsprendžiamos nustatytos problemos, įgyvendinama vizija ir prioritetai;
- ✓ apibrėžiami ir nustatomi aiškūs rodikliai, leidžiantys matuoti tikslų ir uždavinių pasiekimo sėkmę: tikslų pasiekimui vertinti – poveikio (efekto) rodikliai, uždavinių pasiekimui vertinti – rezultato rodikliai.



Vėlesniu Rokiškio SPP rengimo etapu pagal parengtą ir suderintą koncepciją bus kuriama išsami Rokiškio SPP strategija: nustatomos poveikio (efekto) ir rezultato rodiklių siektinos reikšmės, parengiamas priemonių planas ir nustatomi priemonių įgyvendinimo rodikliai, sudaromas pagrindinių (prioritetinių, investicinių) projektų sąrašas.

Paskutinis Rokiškio SPP etapas skirtas strateginio plėtros plano stebėsenos sistemos aprašymui.

II SKYRIUS. SAVIVALDYBĖS ESAMOS SITUACIJOS ANALIZĖ

II.1. ROKIŠKIO RAJONO SAVIVALDYBĖS PROBLEMŲ IR JŲ PRIEŽASČIŲ NUSTATYMAS

II.1.1. IŽANGA

Prieš pradėdant nagrinėti Rokiškio rajono savivaldybės problemas ir jų priežastis, bus atlikta Rokiškio rajono savivaldybės vidinių ir išorinių veiksnių analizė, kurios metu nagrinėjamos tokios sritys: geografinė padėtis ir demografiniai rodikliai, pagrindiniai ekonominiai rodikliai, darbo rinka, verslo aplinka, žemės ūkis ir miškininkystė, statyba ir gyvenamasis būstų fondas, turizmas ir rekreacinė aplinka, švietimas, sportas, kultūra, sveikatos priežiūra, socialinė apsauga, viešasis saugumas, jaunimo bendruomenių ir nevyriausybinių sektoriaus situacija, aplinkos apsauga ir gamtinė aplinka, transporto, vandens tiekimo ir nuotekų tvarkymo bei energetinė infrastruktūra, technologinė aplinka ir viešasis valdymas.

Vidinių ir išorinių veiksnių analizės metu duomenys vertinti ir lygintos tokios teritorijos: Rokiškio rajono savivaldybė, kitos Panevėžio apskrities savivaldybės, Panevėžio apskritis ir Lietuvos Respublika. Duomenys vertinti analizuojant 2016–2019 m arba 2016–2020 m. laikotarpį.

II.1.2. ROKIŠKIO RAJONO SAVIVALDYBĖS VIDINIŲ IR IŠORINIŲ VEIKSNIŲ ANALIZĖ

II.1.2.1. GEOGRAFINĖ PADĖTIS IR DEMOGRAFINIAI RODIKLIAI

Geografinė padėtis. Rokiškio rajono savivaldybė – administracinis teritorinis vienetas šiaurės rytu Lietuvos, Panevėžio apskrityje, pasienyje su Latvija. Rokiškio rajono savivaldybės plotas –1 807 km². Tai sudaro 2,8 proc. Lietuvos ploto bei 22,9 proc. Panevėžio apskrities ploto. Panevėžio apskrityje pagal užimamą plotą buvo antroje vietoje (po Panevėžio r. sav.).



18 pav. Rokiškio rajono savivaldybės vieta

Šaltinis: sudaryta autorių

Didžioji rajono teritorijos dalis išsidėsčiusi Vakarų Aukštaičių plynaukštėje, rytuose siekia Aukštaičių aukštumą, o šiaurės vakaruose – Mūšos-Nemunėlio žemumą. Aukščiausia rajono vieta (175 m) yra rytinėje rajono dalyje (netoli Švilpiškio), žemiausia (76 m) – ties Rokiškio, Biržų rajonų ir Latvijos sienų sandūra (Aukštaičių aukštumos pakraštyje).

Rokiškio rajono savivaldybės teritorijoje iš viso teka 42 upės, tyvuliuoja 99 ežerai ir 11 tvenkinių. Pietinė ir rytinė Rokiškio rajono dalis priklauso Šventosios upės baseinui (teka Šetekštnos aukštupys, Kriaunos upė), likusi dalis – Lielupės upės baseinui (teka Nemunėlio, Lėvens, Apasčios, Susėjos aukštupiai). Didžiausi rajono ežerai – Sartai (ketvirtas pagal plotą šalies ežeras, išsidėstęs Rokiškio ir Zarasų rajonuose), Dviragis, Rašai, Čedasas, Našlys, Zalvė, Jūžintas, Vazajis.

Rokiškio rajono savivaldybės teritorijoje esantys didžiausi miškai – Suvainiško, Apūniškio, Salagirio. Vyrauja pušynai ir mišrieji miškai. Teritorijoje yra keletas pelkių (didesnės – Suvainiško, Juodymų, Paduobio).

Rokiškio rajonas nėra itin turtingas gamtiniais ištekliais. Vyraujančios naudingosios iškasenos – dolomitas (Čedasų telkinys), žvyras (Sniegių ir Prūselių telkiniai) ir durpės (Degesynės, Čelkių ir Varaščinės durpynai). Naudingųjų iškasenų telkiniai daugiausiai susitelkę rajono šiaurėje.

Pagrindinį Rokiškio rajono savivaldybės ryšių su išore susisiekimo karkasą formuoja krašto keliai, kaip pagrindinės jungtys su kaimyninėmis savivaldybėmis bei kaimynine šalimi (Latvijos Respublika):

- krašto kelias 122 (Daugpilis-Rokiškis-Panevėžys);
- krašto kelias 120 (Radiškis-Anykščiai-Rokiškis);
- krašto kelias 123 (Biržai–Pandėlys–Rokiškis);
- krašto kelias 117 (Zarasai-Bradesiai-Obeliai);
- krašto kelias 178 (Bradesiai-Dusetos-Daugailiai);
- krašto kelias 192 (Skapiškis-Pandėlys).



19 pav. Atstumai tarp Rokiškio miesto ir didžiųjų šalies miestų, Latvijos Respublikos

Šaltinis: sudaryta autorių

Per Rokiškio rajono savivaldybę praeina 5 krašto keliai (kurių bendras ilgis rajono teritorijoje – apie 330 km) ir 46 rajoniniai keliai. Krašto kelias 122 yra pagrindinis rajono ekonominis koridorius, nes tai intensyviausia rajono jungtis, jungianti su I-ajame tarptautiniame transporto koridoriuje esančiu „Via

Baltica“ keliu bei Latvijos Respublika. Rokiškio rajono savivaldybės teritoriją kerta tarptautinė geležinkelio linija *Klaipėda-Šiauliai-Panevėžys-Daugpilis*, kuri sujungia Latvijos ir Lietuvos Respublikas. Atstumai nuo Rokiškio miesto iki didžiųjų šalies miestų nurodyti 19 pav.

Administracinis suskirstymas. Rokiškio rajono savivaldybės administracinis centras – Rokiškis. Teritorijoje yra 3 miestai (Rokiškis, Obeliai ir Pandėlys), 9 miesteliai (Čedasai, Duokiškis, Juodupė, Jūžintai, Kamajai, Panemunėlis, Panemunis, Salos, Suvainiškis), 689 kaimai. Savivaldybės teritorija suskirstyta į 10 seniūnijų bei 55 seniūnaitijas (žr. 20 pav.).



20 pav. Rokiškio rajono savivaldybės seniūnijos

Šaltinis: sudaryta autorių

Pozicionavimas šalyje. Pagal Lietuvos laisvosios rinkos instituto (toliau – LLRI) sudarytą *Lietuvos savivaldybių indeksą* Rokiškio r. sav. 2019 m. dalinosi 31-33 vietas tarp mažųjų šalies savivaldybių (surinko 53 balus iš 100 galimų arba 53 proc.).



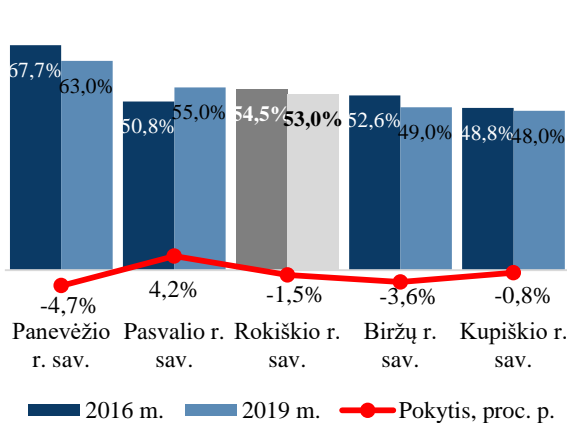
	Gyventojui Lenkia 10 savivaldybių
	Investuotojui Lenkia 35 savivaldybes
	Valdymas Lenkia 17 savivaldybių

21 pav. Rokiškio r. sav. pozicionavimas tarp mažųjų šalies savivaldybių pagal LLRI indeksą

Šaltinis: sudaryta autorių pagal LLRI savivaldybių indeksą

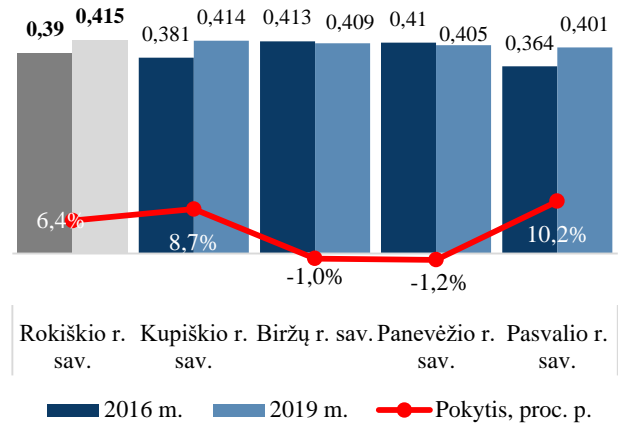
Vertinant kitas kaimiškašias Panevėžio apskrities savivaldybes (be Panevėžio miesto), Rokiškio rajono savivaldybės padėtis pagal LLRI savivaldybių indeksą buvo ties viduriu. Visų savivaldybių rodikliai, išskyrus Pasvalio r. sav., palyginti 2019 m. su 2016 m., blogėjo (žr. 22 pav.). Vertinant pagal kitą indeksą, kuris vadinasi *gyvenimo kokybės indeksu* (toliau – GKI), Rokiškio rajono savivaldybė pozicionuojama aukščiau – tarp kaimiškų Panevėžio apskrities savivaldybių 2018 m. Rokiškio r. sav. užėmė pirmąją vietą (2016 m. Rokiškio r. sav. pagal minėtą rodiklį lenkė Biržų r. sav. ir Panevėžio r. sav., žr. 23 paveikslą). Palyginti su 2016 m. GKI didėjo trijose iš Panevėžio apskrities kaimiškų savivaldybių, tame tarpe ir Rokiškio r. sav. – GKI augimas čia siekė 6,4 proc.

Skaičiuojant šį indeksą, vertinamos materialinės gyvenimo sąlygos, gyventojų verslumas ir verslo konkurencingumas, sveikatos paslaugos, švietimo paslaugos, demografija ir pilietinis bei visuomeninis aktyvumas, viešoji infrastruktūra ir gyvenamosios aplinkos kokybė bei saugumas. 2018 m. Rokiškio r. sav. geriausiai vertinta sritis pagal GKI - viešoji infrastruktūra ir gyvenamosios aplinkos kokybė bei saugumas, prasčiausiai – demografija ir pilietinis bei visuomeninis aktyvumas.



22 pav. Panevėžio apskrities kaimiškų savivaldybių pozicionavimas pagal LLRI savivaldybių indeksą

Šaltinis: sudaryta autorių pagal LLRI savivaldybių indeksą



23 pav. Panevėžio apskrities kaimiškų savivaldybių pozicionavimas pagal GKI

Šaltinis: sudaryta autorių pagal www.lietuvosfinansai.lt

Galima teigti, kad Rokiškio rajono savivaldybės pozicionavimas Panevėžio apskrities savivaldybių kontekste yra tikrai geras, o pagal gyvenimo kokybės indeksą Rokiškio r. sav. – pirmoje vietoje, ir vertinimas, palyginti su 2016 m., pagerėjo.

Demografinė situacija. Lietuvos statistikos departamento duomenimis, 2021 m. pradžioje Rokiškio r. sav. *gyventojų skaičius* siekė 27515 asmenis. Tai sudarė 1,0 proc. šalies bei 13,2 proc. Panevėžio apskrities gyventojų skaičiaus. Rokiškio r. sav. gyventojų skaičiaus kitimo tendencija atitiko Panevėžio apskrities bei kitų apskrities savivaldybių rodiklio kitimo tendenciją 2016–2021 m. laikotarpiu (vertinant metų pradžios duomenis) – gyventojų skaičius mažėjo. Rokiškio r. sav. rodiklio sumažėjimas minėtu laikotarpiu siekė 12,5 proc., apskrities – dešimtadaliu, šalies – 3,2 proc. Gyventojų skaičius Panevėžio apskrityje bei apskrities savivaldybėse sumažėjo ir 2021 m., palyginti su 2020 m. Tačiau šalyje gyventojų skaičius, 2021 m. palyginti su 2020 m., stabilizavosi ir padidėjo 0,06 proc. (žr. 1 lentelę).

1 lentelė. Gyventojų skaičiaus (asm.) ir pokytis (proc.), 2016-2021 m. (vertinant pradžios duomenis)

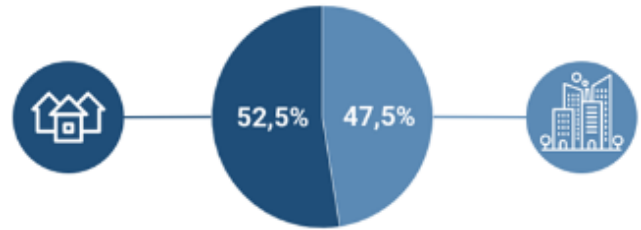
Teritorija	2016	2017	2018	2019	2020	2021	Pokytis, proc., 2016-2021 m.	Pokytis, proc., 2020-2021 m.
LR	2888558	2847904	2808901	2794184	2794090	2795680	-3,2%	0,06%
Panevėžio aps.	231001	225033	218726	214617	211189	208016	-10,0%	-1,50%
Biržų r. sav.	25418	24645	23778	23172	22719	22305	-12,2%	-1,82%
Kupiškio r. sav.	18225	17670	17097	16756	16356	16062	-11,9%	-1,80%
Panevėžio m. sav.	93598	91054	88678	87139	85885	84613	-9,6%	-1,48%
Panevėžio r. sav.	36705	36417	35734	35445	35328	35182	-4,1%	-0,41%
Pasvalio r. sav.	25601	24796	23967	23377	22829	22339	-12,7%	-2,15%
Rokiškio r. sav.	31454	30451	29472	28728	28072	27515	-12,5%	-1,98%

Šaltinis: sudaryta autorių pagal LSD duomenis

Per šešerius metus gyventojų skaičius Rokiškio r. sav. sumažėjo beveik 4 tūkst. asmenų, Panevėžio apskrityje – beveik 23 tūkst. asm. Galima sakyti, kad per šešerius metus Panevėžio apskritis neteko vienos savivaldybės.

Rokiškio r. sav. yra retai apgyvendinta teritorija. *Gyventojų tankio* rodiklis 2021 m. pradžioje Rokiškio r. sav. buvo 15,2 gyv./kv. km, ir tai buvo 2,8 karto mažiau nei šalyje ir 1,7 karto – nei Panevėžio apskrityje.

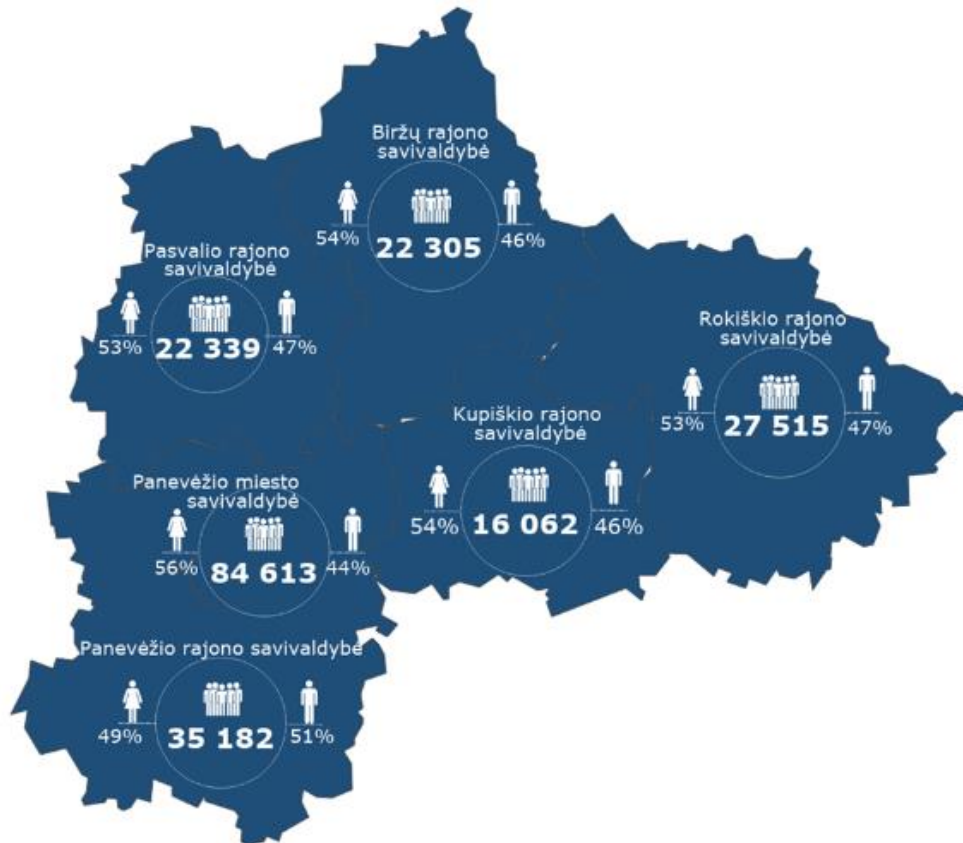
Rokiškio r. sav., kaip ir kitose kaimiškose Panevėžio apskrities savivaldybėse, didesnė gyventojų dalis gyvena kaime (52,5 proc.). Šalyje daugiau gyventojų gyvena mieste (67,5 proc.), nei kaime (32,5 proc.) (žr. 24 pav.)



24 pav. Rokiškio r. sav. gyventojų skaičiaus pasiskirstymas mieste ir kaime, proc.

Šaltinis: sudaryta autorių pagal LSD duomenis

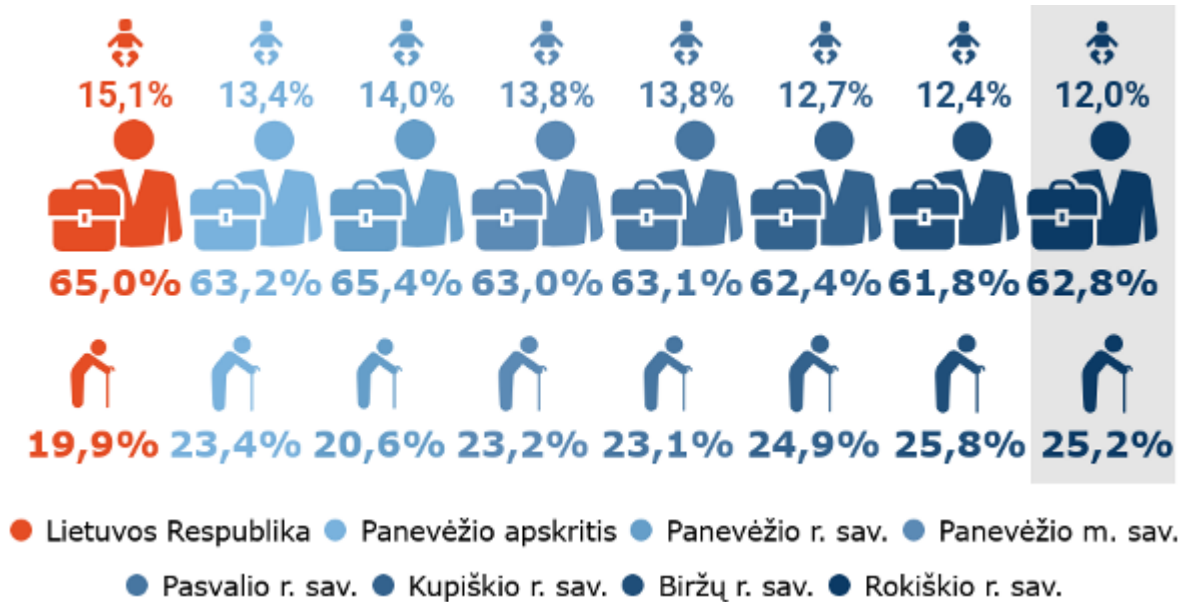
Rokiškio rajono savivaldybėje moterų (53 proc.) ir vyrų (47 proc.) santykis atitinka šalies rodiklį, o Panevėžio apskrityje gyvena šiek tiek daugiau moterų – santykis lygus 54:46. Didžiausias atotrūkis (8 proc. p.) tarp moterų ir vyrų dalies fiksuojamas Biržų r. sav., Kupiškio r. sav. ir Panevėžio m. sav., mažiausias (2 proc. p.) – Panevėžio r. sav.



25 pav. Panevėžio apskrities savivaldybių gyventojų skaičius (asm.), moterų ir vyrų santykis (proc.), 2021 m. pr.

Šaltinis: sudaryta autorių pagal LSD duomenis

2021 m. pradžioje Rokiškio r. sav. vaikų iki 14 metų dalis siekė 12 proc. (mažiausiai iš Panevėžio apskrities savivaldybių). Vyresnių nei 65 metų amžiaus gyventojų dalis buvo viena didžiausių – 25,2 proc. (didesnė pensinio amžiaus gyventojų dalis buvo tik Biržų r. sav.). Darbingo amžiaus gyventojų dalis Rokiškio r. sav. (62,8 proc.) buvo mažesnė nei Lietuvoje (65,0 proc.), Panevėžio apskrityje (63,2 proc.) ir viena mažiausių tarp kitų Panevėžio apskrities savivaldybių (žr. 26 pav.). Taigi, gyventojų struktūros rodikliai 2021 m. pradžioje Rokiškio rajono savivaldybėje buvo vieni prasčiausių Panevėžio apskrityje. Panevėžio apskrityje didžiausią vaikų dalį (14,0 proc.) ir darbingo amžiaus asmenų dalį (65,4 proc.), kaip ir mažiausią vyresnio amžiaus asmenų dalį (20,6 proc.) turėjo Panevėžio r. sav.



26 pav. Gyventojų struktūra pagal amžių (proc.) 2021 m. pr.

Šaltinis: sudaryta autorių pagal LSD duomenis

Palyginti su 2016 m. pradžia, 2021 m. pr. gyventojų struktūros rodikliai Rokiškio r. sav. blogėjo, nes per 0,1 proc. p. sumažėjo vaikų dalis, per 1,9 proc. p. sumažėjo darbingo amžiaus gyventojų dalis ir per 2,0 proc. p. išaugo pensinio amžiaus gyventojų dalis. Tokie pat neigiami gyventojų struktūros pokyčiai stebimi ir kitose Panevėžio apskrities savivaldybėse, išskyrus Panevėžio r. sav., kurioje vaikų skaičiaus dalis padidėjo. Šalyje taip pat išaugo vaikų dalis.

2 lentelė. Gyventojų struktūros pagal amžių (proc.) dinamika 2016 m. ir 2019 m. (vertinant metų pradžios duomenis)


Teritorija	2016 m.	2021 m.	Pokytis, proc. p.
<i>Vaikai (iki 14 metų amžiaus)</i>			
Lietuvos Respublika	14,7	15,1	0,4
Panevėžio apskritis	13,4	13,4	0
Biržų r. sav.	12,8	12,4	-0,4
Kupiškio r. sav.	12,8	12,7	-0,1
Panevėžio m. sav.	13,9	13,8	-0,1
Panevėžio r. sav.	13,8	14,0	0,2
Pasvalio r. sav.	13,9	13,8	-0,1

Rokiškio r. sav.	12,1	12,0	-0,1
<i>Darbingo amžiaus gyventojai (15-64 amžiaus)</i>			
Lietuvos Respublika	66,3	65,0	-1,3
Panevėžio apskritis	65,2	63,2	-2
Biržų r. sav.	63,1	61,8	-1,3
Kupiškio r. sav.	64,1	62,4	-1,7
Panevėžio m. sav.	65,6	63,0	-2,6
Panevėžio r. sav.	66,6	65,4	-1,2
Pasvalio r. sav.	65,0	63,1	-1,9
Rokiškio r. sav.	64,7	62,8	-1,9
<i>Pensinio amžiaus gyventojai (65 metų ir vyresni)</i>			
Lietuvos Respublika	19	19,9	0,9
Panevėžio apskritis	21,4	23,4	2,0
Biržų r. sav.	24,1	25,8	1,7
Kupiškio r. sav.	23,1	24,9	1,8
Panevėžio m. sav.	20,5	23,2	2,7
Panevėžio r. sav.	19,6	20,6	1,0
Pasvalio r. sav.	21,1	23,1	2,0
Rokiškio r. sav.	23,2	25,2	2,0

Šaltinis: sudaryta autorių pagal LSD duomenis

Įtakos veiksniai. Gyventojų skaičiaus pokyčiams įtakos turi kelios priežastys: 1) visuomenės amžiaus pokyčiai; 2) natūrali gyventojų kaita; 3) gyventojų migracija.

2021 m. pradžioje *medianinis (vidutinis) gyventojų amžius* Rokiškio r. sav. siekė 51 metus, kai šalies vidurkis – 44 metai, Panevėžio apskrities – 47 metai (žr. 27 pav.). Tai didžiausias ir sparčiausiai blogėjantis (padidėjo 4 metais 2021-2016 m.) rodiklis tarp Panevėžio apskrities savivaldybių.

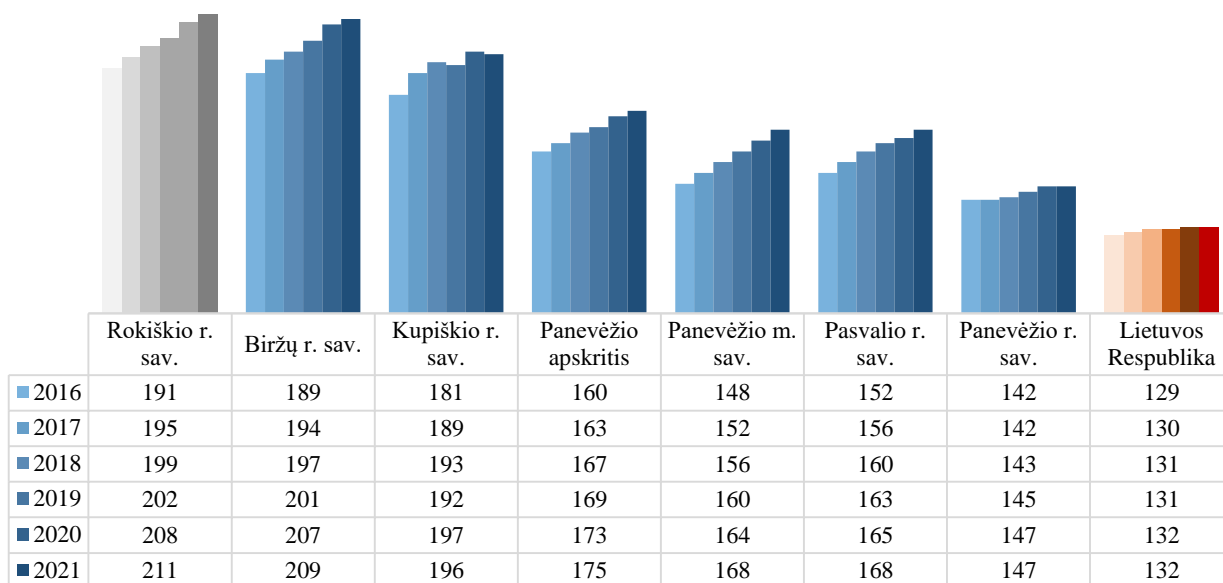


27 pav. Medianinis gyventojų amžius 2021 m. pr. ir pokytis, palyginti su 2016 m pr. (metais)

Šaltinis: sudaryta autorių pagal LSD duomenis

Rokiškio r. sav., kaip ir visoje Lietuvoje, pastebimos populiacijos senėjimo tendencijos. Rokiškio r. sav. *demografinis senatvės koeficientas*²⁵ 2021 m. pradžioje siekė 211 (šimtui vaikų teko 211 šešiasdešimties metų ir vyresnių asmenų), kai šalyje – 79 asmenimis, Panevėžio apskrityje – 36 asmenimis mažiau (žr. 28 pav.). Tai blogiausias rodiklis tarp Panevėžio apskrities savivaldybių. Demografinės senatvės koeficientas 2016-2021 m. laikotarpiu augo tiek šalyje, tiek apskrityje, tiek ir kitose Panevėžio apskrities savivaldybėse. Rokiškio r. sav. rodiklio augimo tempas (10,5 proc.) buvo didesnis, nei šalies (2,3 proc.) ir Panevėžio apskrities (9,4 proc.).

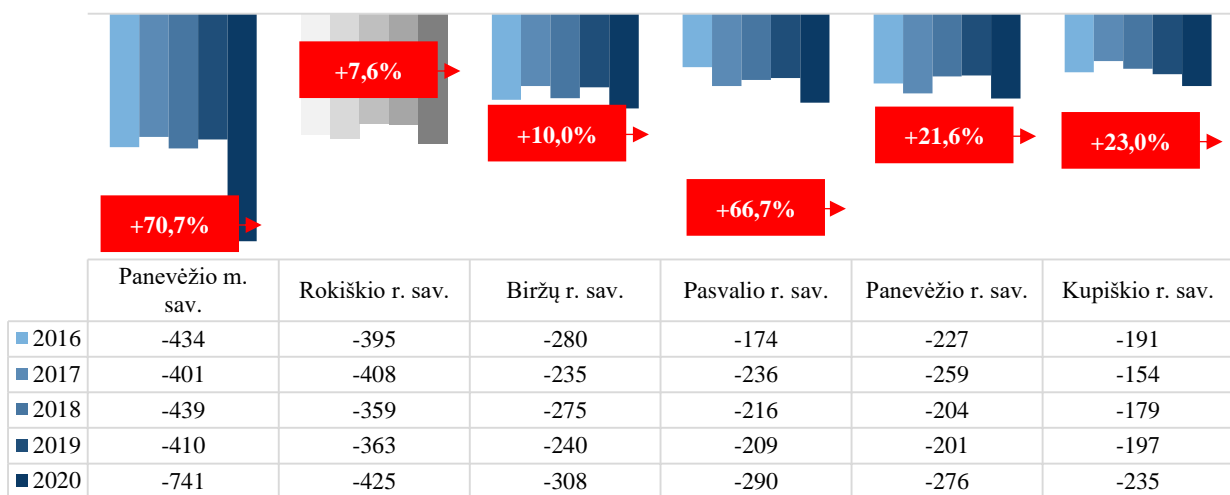
²⁵ Pagal elektroninį Lietuvos statistikos departamento žodyną, *demografinės senatvės koeficientas* – pagyvenusių (60 metų ir vyresnio amžiaus) žmonių skaičius, tenkantis šimtui vaikų iki 15 metų amžiaus.



28 pav. Demografinės senatvės koeficientas 2016-2021 m. pradžioje

Šaltinis: sudaryta autorių pagal LSD duomenis

Galima sakyti, kad Panevėžio apskritis yra pakankamai „sena“ ir „senstanti“ šalies kontekste. Rokiškio r. sav. gyvena ženkliai vyresni žmonės, nei vidutiniškai šalyje ir apskrityje. Didesnė vyresnių asmenų dalis bei jos augimas rodo potencialių darbuotojų ir vartotojų trūkumą.



29 pav. NGK rodiklis 2016-2020 m. ir jo dinamika

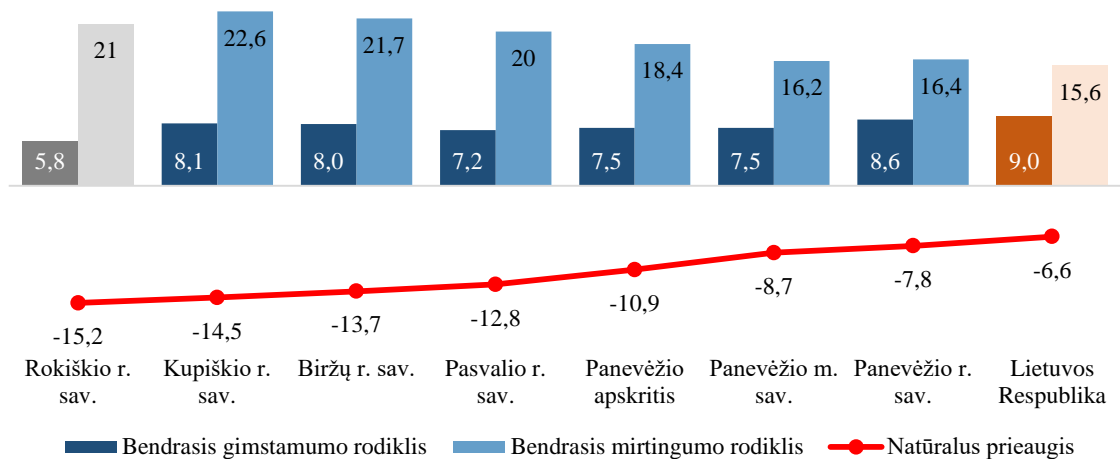
Šaltinis: sudaryta autorių pagal LSD duomenis

2020 m. Rokiškio rajone užregistruota 160 gimusių naujagimių (0,7 proc. šalies ir 10,2 proc. Panevėžio apskrities naujagimių skaičiaus). Šis rodiklis buvo vidutinis apskrityje. 2016–2020 m. *gimusiųjų skaičius* mažėjo šalyje, Panevėžio apskrityje ir visose Panevėžio apskrities savivaldybėse.

Mirusiųjų skaičius 2016–2019 m. šalyje ir daugelyje Panevėžio apskrities savivaldybių mažėjo. Tačiau 2020 m. metais prasidėjusi pasaulinė COVID-19 pandemija pakoregavo šiuos rodiklius. Per metus šalyje ir Panevėžio apskrities savivaldybėse mirusiųjų skaičius išaugo, palyginti su 2019 metais. Rokiškio r. sav. mirusiųjų skaičius (585 asmenys) 2020 m. sudarė 15,2 proc. Panevėžio apskrities bei 1,3 proc. šalies mirusiųjų skaičiaus ir, palyginti su 2016 m., priešingai kitų lygintų teritorijų rodiklio kitimo tendencijai, - sumažėjo. Taigi, 2016-2020 metų laikotarpiu Rokiškio rajono savivaldybės mirusiųjų skaičius stabiliai mažėjo.

Gimusiųjų ir mirusiųjų skaičiaus pokyčiai turi įtakos *natūraliai gyventojų kaitai*²⁶ (toliau – NGK), kuri šalyje ir visose nagrinėjamose savivaldybėse buvo neigiama (žr. 29 paveikslą). Prastam Rokiškio rajono savivaldybės NGK rodikliui įtakos turėjo mažėjantis ir mažas gimusiųjų skaičius. Kadangi Rokiškio rajono savivaldybės mirusiųjų skaičius stabiliai mažėjo, tai ir NGK rodiklio blogėjimas 2016-2020 m. buvo mažiausias (7,6 proc.). Pati rodiklio reikšmė savivaldybėje (-425) 2020 m. buvo viena prasčiausių, lyginant su kitomis Panevėžio apskrities savivaldybėmis (prastesnį rodiklį turėjo tik Panevėžio miestas).

2020 m. šalyje, Panevėžio apskrityje bei Panevėžio apskrities savivaldybėse *mirtingumas*²⁷ viršijo *gimstamumą*²⁸, todėl fiksuojamas neigiamas gyventojų prieaugis. 2020 m. Rokiškio r. sav. gyventojų prieaugio rodiklis buvo prasčiausias Panevėžio apskrityje ir siekė -15,2 asmenis, šalies gyventojų prieaugio rodiklis siekė -6,6 asmenis, apskrities -7,8 asmenis (žr. 30 pav.).



30 pav. Bendrasis gimstamumas ir mirtingumas (asm./1000 gyv.) bei prieaugis (asm.), 2020 m.

Šaltinis: sudaryta autorių pagal LSD duomenis

Palyginti su 2016 m., 2020 m. Rokiškio r. sav. gimstamumo rodiklis sumažėjo (per 1,1 gimusių asm./1000 gyv.), o mirtingumo rodiklis – išaugo (per 1,3 mirusių asm./1000 gyv.). Gimstamumo rodikliai blogėjo šalyje, apskrityje ir visose Panevėžio apskrities savivaldybėse, išskyrus Biržų r. sav. ir Kupiškio r. sav. Mirtingumo rodikliai blogėjo tiek šalyje, tiek Panevėžio apskrityje, tiek Panevėžio apskrities savivaldybėse (žr. 3 lentelę).

²⁶ Pagal Lietuvos statistikos metraštį, *natūrali gyventojų kaita* – gyvų gimusių kūdikių ir mirusių asmenų skaičiaus skirtumas.

²⁷ Bendrasis mirtingumo rodiklis – mirusiųjų skaičius per metus tūkstančiui gyventojų.

²⁸ Gimstamumas – gyvų gimusiųjų per metus skaičiaus santykis su vidutiniu metiniu gyventojų skaičiumi. Šis rodiklis rodo, kiek gimė gyvų kūdikių tūkstančiui gyventojų per metus.

3 lentelė. Gimstamumas ir mirtingumas 2016 m. ir 2020 m. ir pokytis (absoliutine reikšme)

Teritorija	2016 m.	2020 m.	Pokytis, absoliutine reikšme
<i>Bendrasis gimstamumo rodiklis 1000 gyventojų</i>			
Lietuvos Respublika	10,7	9,0	-1,7
Panevėžio apskritis	8,9	7,5	-1,4
Biržų r. sav.	7,8	8,0	0,2
Kupiškio r. sav.	7,7	8,1	0,4
Panevėžio m. sav.	9,3	7,5	-1,8
Panevėžio r. sav.	9,5	8,6	-0,9
Pasvalio r. sav.	10,2	7,2	-3,0
Rokiškio r. sav.	6,9	5,8	-1,1
<i>Bendrasis mirtingumo rodiklis 1000 gyventojų</i>			
Lietuvos Respublika	14,3	15,6	1,3
Panevėžio apskritis	16,3	18,4	2,1
Biržų r. sav.	19	21,7	2,7
Kupiškio r. sav.	18,4	22,6	4,2
Panevėžio m. sav.	14	16,2	2,2
Panevėžio r. sav.	15,7	16,4	0,7
Pasvalio r. sav.	17,1	20,0	2,9
Rokiškio r. sav.	19,7	21,0	1,3

Šaltinis: sudaryta autorių pagal LSD duomenis

Lietuvos statistikos departamente skiriama tarptautinė ir vidaus migracija. Tarptautinę migraciją apibūdina *emigracija*²⁹ ir *imigracija*³⁰, o vidaus migraciją – *atvykusieji* ir *išvykusieji* (vidaus migrantai).

2020 m. imigrantų į Rokiškio r. sav. skaičius siekė 215 asm., ir tai sudarė 29 proc. į Panevėžio apskritį imigravusių asmenų. Iš Rokiškio r. sav. 2020 m. emigravo 163 asmenys (sudaro 18,7 proc. iš Panevėžio apskrities emigravusių žmonių). Taigi, tarptautinės neto migracijos rodiklis Rokiškio rajone yra teigiamas. Palyginti su 2016 m., išryškėjo imigravusių asmenų skaičiaus augimas. Vidaus migracija Rokiškio r. sav. nebuvo tokia palanki, palyginti su išorės migracija. Atvykusiųjų skaičius 2020 m. į Rokiškio rajoną, palyginti su 2016 m., siek tiek sumažėjo. Rodiklis (526 asm.) buvo mažesnis, nei išvykusių asmenų (710 asm.), taigi, vidinės migracijos saldo rodiklis – neigiamas.



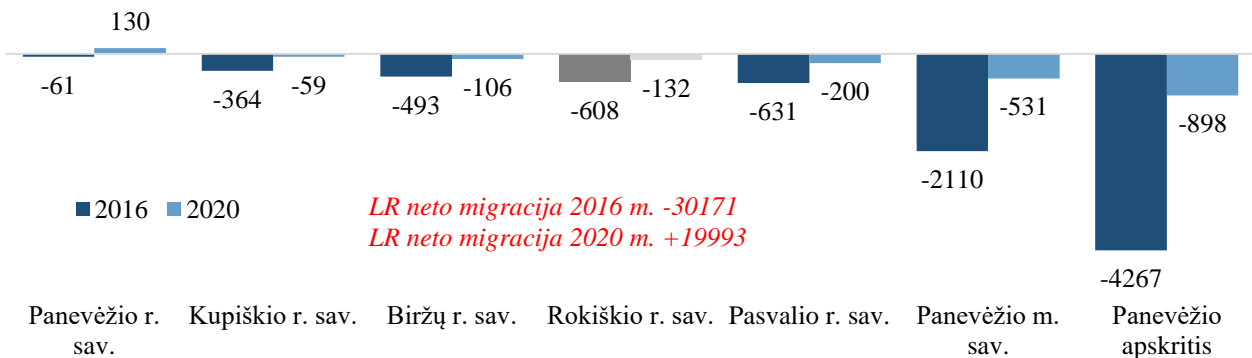
31 pav. Imigrantai ir emigrantai, atvykusieji ir išvykusieji Rokiškio r. sav. (asm.) 2016 m. ir 2020 m.

Šaltinis: sudaryta autorių pagal LSD duomenis

²⁹ Pagal Lietuvos statistikos metraštį, *emigracija* – išvykimas į kitą valstybę, ketinant apsigyventi naujoje gyvenamojoje vietoje nuolat arba ne trumpiau kaip 12 mėnesių.

³⁰ Pagal Lietuvos statistikos metraštį, *imigracija* – atvykimas į šalį, ketinant apsigyventi naujoje gyvenamojoje vietoje nuolat arba ne trumpiau kaip 12 mėnesių.

2020 m. Rokiškio r. sav. bei kitų nagrinėtų savivaldybių, išskyrus Panevėžio r. sav., *neto migracijos* rodiklis buvo neigiamas, tačiau gerėjantis (žr. 32 paveikslą). Rokiškio r. sav. 2020 m. dėl migracijos neteko 132 asmenų, 2016 m. – 608 asmenų. Šalyje stebima priešinga tendencija – 2020 m. Lietuvos neto migracijos rodiklis tapo teigiamu. Taigi, Rokiškio r. sav. pastebimos gerėjančios imigracijos tendencijos, kai į savivaldybę atvyksta dirbti ir gyventi kitų šalių piliečiai, grįžta emigracijoje gyvenę ir dirbę mūsų šalies gyventojai. Tačiau šalies kontekste savivaldybė nepasižymi patrauklumu, nes iš jos žmonės linkę išvykti dirbti, gyventi į kitas šalies savivaldybes.



32 pav. Neto migracija (asm.) 2016 m. ir 2020 m.

Šaltinis: sudaryta autorių pagal LSD duomenis

Analizė parodė, kad gyventojų skaičiaus mažėjimui Rokiškio r. sav. turėjo įtakos visuomenės senėjimo tendencijos bei neigiamas natūralus gyventojų prieaugis. Migracijos srautai pastaruoju metu gerėjo.

Svarbu paminėti, kad Rokiškio r. sav. 2021 m. prisijungė prie Lietuvos savivaldybių asociacijos iniciatyvos „Globalūs regionai“, siekiant integruoti išvykusius lietuvius į rajono gyvenimą ir suteikiant galimybę jiems prisidėti kuriant ekonominę, socialinę, kultūrinę gerovę, viešinant regiono potencialą.


II.1.2.1.1. Geografinės padėties ir demografinės situacijos apibendrinimas ir raidos tendencijos

Apibendrinimas. Rokiškio rajono savivaldybė – teritorinis administracinis vienetas šiaurės rytų Lietuvoje, Panevėžio apskrityje, pasienyje su Latvija. Pagrindinį Rokiškio rajono savivaldybės ryšių su išore karkasą formuoja krašto keliai, tarptautinė geležinkelio linija. Rokiškio rajono savivaldybėje yra 3 miestai, 9 miesteliai ir 689 kaimai. Savivaldybė suskirstyta į 10 seniūnijų.

Rokiškio rajono savivaldybės pozicionavimas Panevėžio apskrities savivaldybių kontekste yra geras, nes pagal gyvenimo kokybės indeksą savivaldybė apskrityje – pirmoje vietoje, ir vertinimas, palyginti su 2016 m., pagerėjo.

Rokiškio rajono savivaldybėje gyventojų skaičius 2016–2021 m. pradžios laikotarpiu sumažėjo, o šalyje fiksuojamas gyventojų skaičiaus nežymus augimas. Gyventojų amžiaus struktūroje pensinio amžiaus gyventojų dalis 2020 m. – viena didžiausių tarp Panevėžio apskrities savivaldybių, vaikų dalis – mažiausia. Gyventojų skaičiaus mažėjimui Rokiškio rajono savivaldybėje didžiausią įtaką padarė visuomenės senėjimo tendencijos (demografinės senatvės koeficientas 2020 m. buvo prasčiausias tarp Panevėžio apskrities savivaldybių) bei neigiamas natūralus gyventojų prieaugis (nors 2016–2020 m. laikotarpiu - didėjantis). Neigiamas migracijos saldo rodiklis, palyginti su 2016 m., ženkliai pagerėjo. Tai įtakojo teigiami imigracijos procesai, tačiau vidinė migracija Rokiškio rajono savivaldybėje vis dar nėra palanki.

Raidos tendencijos. Siekiant nustatyti Rokiškio rajono savivaldybės gyventojų skaičiaus prognozę iki 2030 m., vertinami trys scenarijai: optimistinis, pesimistinis ir realistinis (žr.33 paveikslą). Pagal 2016-2021 metų pradžios Rokiškio rajono savivaldybės gyventojų skaičiaus duomenis, tikėtina, kad ateityje gyventojų skaičius mažės. Priėmus prielaidą, pagal optimistinį scenarijų, gyventojų skaičius sumažės mažiausiu 2017-2021 metų pradžios buvusiu skaičiaus sumažėjimu, t. y. -2,0 proc. (toks buvo 2021 m. pradžioje); pagal pesimistinį scenarijų gyventojų skaičius sumažės didžiausiu per analizuojamą laikotarpį buvusiu sumažėjimu, t. y. -3,2 proc. (toks buvo 2017 m. bei 2018 m. pradžioje). Paveiksle nurodyta ir realistinė prognozė, kuri remiasi regresijos lygtimi ($y = -684,36x + 31665$) ir yra pavaizduota tiese. Regresijos lygtis rodo, kaip kinta gyventojų skaičius laiko atžvilgiu (iki 2030 metų). Pagal optimistinį scenarijų Rokiškio r. sav. 2030 metais gyvens 22974 gyventojų, pagal pesimistinį – 20554 gyventojų, pagal realistinį – 21629 gyventojų.



33 pav. Realistinė, pesimistinė ir optimistinė gyventojų skaičiaus prognozė Rokiškio r. sav. iki 2030 m.

Šaltinis: sudaryta autorių pagal LSD duomenis

II.1.2.2. EKONOMINĖ IR VERSLO APLINKA

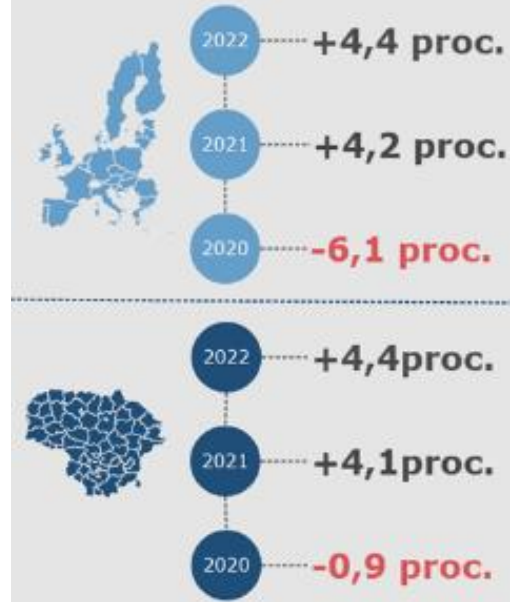
II.1.2.2.1. Pagrindiniai ekonominiai rodikliai

Ekonominės raidos scenarijus Lietuvoje sudaromas įvertinus faktinę šalies ekonomikos raidą. Jį sudaro LR Finansų ministerija.

2020 metais pasaulio ekonomikos augimas sulėtėjo dėl koronaviruso protrūkio. 2019 m. pabaigoje buvo prognozuotas maždaug 3 proc. pasaulio ekonomikos augimas, tačiau dėl koronaviruso pandemijos, šios prognozės nepasitvirtino. EK duomenimis, 2020 m. pasaulio *bendrasis vidaus produktas* (toliau – BVP) smuko 3,4 proc., ES – 6,1 proc. 2021 m. gegužės mėn. paskelbtoje EK pavasario ekonominėje prognozėje numatoma, kad pagrindinės Lietuvos rinkos – Europos Sąjungos – ekonomikos perspektyvos yra teigiamos. Planuojama, kad BVP rodiklis ES 2021 m. augs 4,2 proc., nuo 2022 m. – po 4,4 proc. LR Finansų ministerijos 2021 m. birželio mėn. projekcijoje planuojama, kad Lietuvos BVP 2021 m. augs 4,1 proc. (0,1 proc. p. mažiau nei ES), 2022 m. – 4,4 proc. (tiek pat kiek ES).

Infliacija Lietuvoje bei kitose euro zonos valstybėse 2020 m. mažėjo, nes pandemijos sukeltas pasaulio ekonomikos nuosmukis darė įtaką tiek pasauliniams, tiek vidaus veiksniams, lemiantiems kainų pokyčius. Tačiau pastaruoju metu ženkliai pakilusios energetikos išteklių kainos (pvz., naftos kainos kilimas 2021 m. numatomas 47,2 proc.), spartina infliacijos tempus. LR Finansų ministerijos 2021 m. birželio mėn. projekcijoje numatyta, kad 2021 m. infliacijos tempas paspartės iki 2,6 proc., 2022 m. – iki 2,2 proc.

Namų ūkių vartojimo išlaidos 2020 m. dėl epidemiologinės situacijos neapibrėžtumo ir karantino metu apribotų galimybių naudoti paslaugas buvo maždaug stabilus. LR Finansų ministerijos 2021 m. birželio mėn. projekcijoje prognozuojama, kad 2021 m. tikėtinas 2,6 proc. namų ūkio vartojimo išlaidų augimas, 2022 m. – 2,2 proc. augimas.



34 pav. ES ir Lietuvos BVP prognozės

Šaltinis: sudaryta autorių pagal LR Finansų ministerijos ir Europos komisijos duomenis

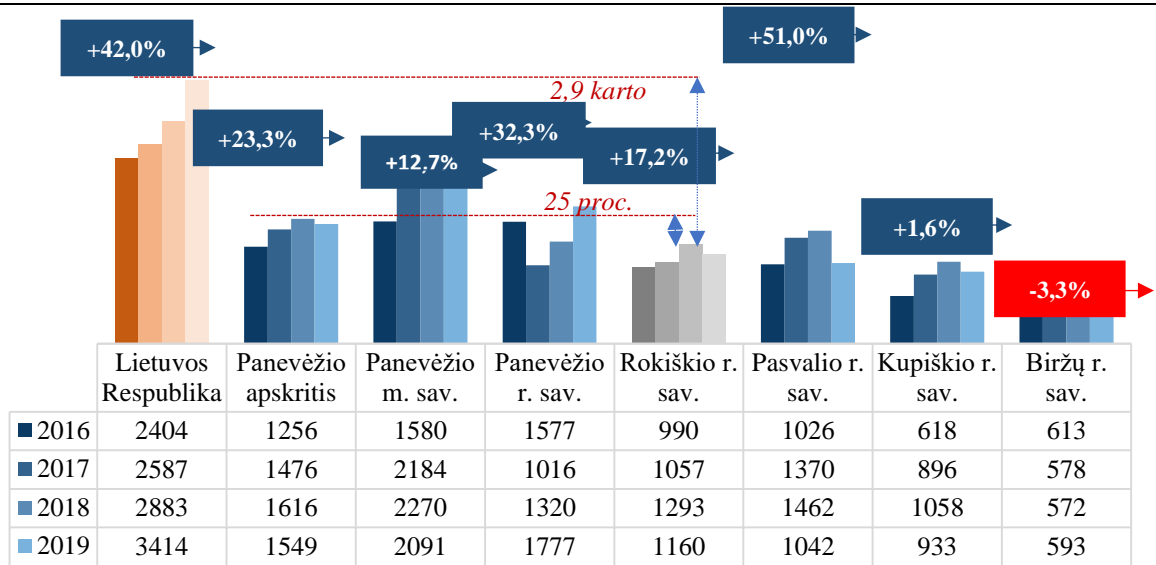
Materialinės investicijos (toliau – MI)³¹ yra ilgalaikio Lietuvos ūkio augimo pagrindas.

Materialinių investicijų dydis Rokiškio r. sav. 2019 m. (2020 m. duomenys Lietuvos statistikos departamentas analizės rengimo metu dar neteikė) siekė 32,9 mln. EUR. Tai sudarė 0,3 proc. šalies (9539,7 mln. EUR) ir beveik dešimtadalį Panevėžio apskrities (329,8 mln. EUR) rodiklio. Palyginti su 2016 m., MI dydis Rokiškio r. sav. išaugo 7,5 proc., šalyje – 38 proc., Panevėžio apskrityje – 15 proc. Rokiškio r. sav. MI, tenkančios 1 gyv. (1160 EUR), 2019 m. buvo vidutinės, vertinant apskrities savivaldybes. Jas lenkė tik Panevėžio miesto ir Panevėžio rajono rodikliai. Palyginti su 2016 m., Rokiškio r. sav. išvestinis MI rodiklis augo – atitiko bendras šalies bei apskrities tendencijas. Palyginti su šalies vidurkiu (3414 EU/ 1 gyv.), Rokiškio r. sav. materialinės investicijos, tenkančios 1 gyv., 2019 m. buvo 2,9 karto, o palyginti su apskrities vidurkiu (1549 EUR/1 gyv.) – ketvirtadaliu mažesnės (žr. 35 pav.).

Tiesioginės užsienio investicijos (toliau – TUI)³² yra makroekonominis rodiklis, jų pagrindu kuriami tiesioginiai šalių ryšiai, skatinama ekonomikos plėtra, sudaranti sąlygas naujoms darbo vietoms kurti, modernioms technologijoms diegti, eksporto apimtims didinti.

³¹ Pagal Lietuvos statistikos metraštį, materialinės investicijos (MI) – tai investicijos ilgalaikiam materialiajam turtui įsigyti, sukurti ir esamam materialiajam turtui atnaujinti (jo vertei padidinti). Įskaitomos finansinės (išperkamosios) nuomos būdu įsigytas ilgalaikis materialusis turtas.

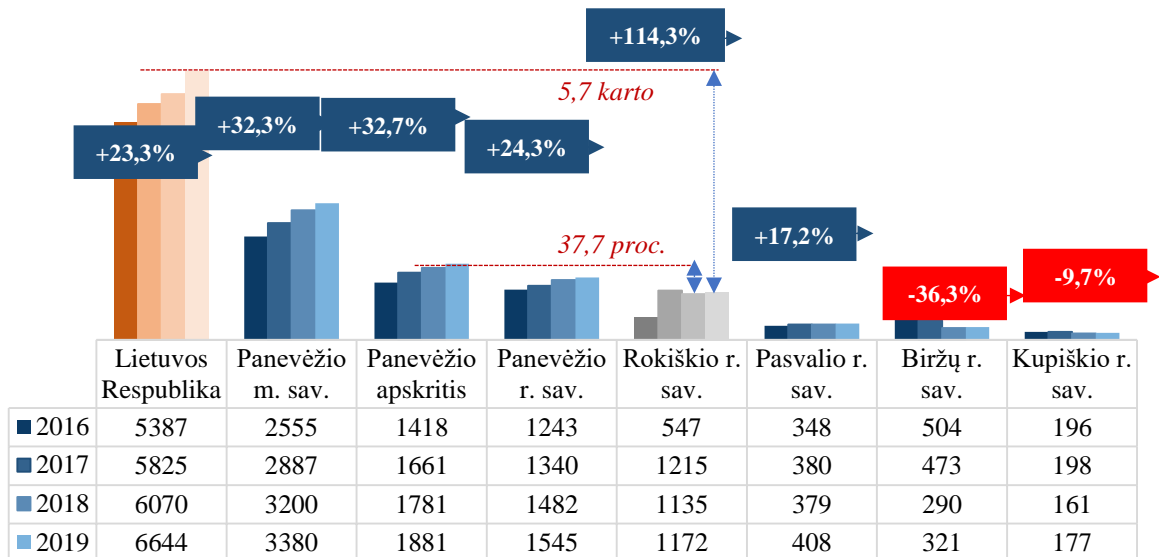
³² Pagal Lietuvos statistikos metraštį, tiesioginė užsienio investicija (TUI) – tokia investicija, kurios pagrindu susiformuoja ilgalaikiai ekonominiai finansiniai santykiai ir interesai tarp tiesioginio užsienio investuotojo ir tiesioginio investavimo įmonės.



35 pav. Materialinės investicijos, tenkančios 1 gyventojui (EUR), ir dinamika (proc.), 2016–2019 m.

Šaltinis: sudaryta autorių pagal LSD duomenis

2019 m. Rokiškio r. sav. TUI siekė 32,9 mln. EUR. Tai sudarė 0,17 proc. šalies (18 563,7 mln. EUR) bei 8,3 proc. Panevėžio apskrities (397,3 mln. EUR) rodiklio. Per ketverius metus Rokiškio r. sav. TUI padidėjo beveik 2 kartus. 2019 m. Rokiškio r. sav. TUI, tenkančios 1 gyv. (1172 EUR), buvo vidutinės apskrities kontekste. Jas viršijo tik Panevėžio r. ir Panevėžio m. sav. rodikliai. Nuo šalies vidurkio (6644 EUR/1 gyv.), Rokiškio r. sav. rodiklis atsiliko 5,7 karto, nuo apskrities (1881 EUR/1 gyv.) – 38 proc. 2016–2019 m. laikotarpiu Rokiškio r. sav. TUI, tenkančios 1 gyv., augo sparčiausiu tempu (114,3 proc.).



36 pav. Tiesioginės užsienio investicijos, tenkančios 1 gyv. (EUR), ir dinamika (proc.), 2016–2019 m.

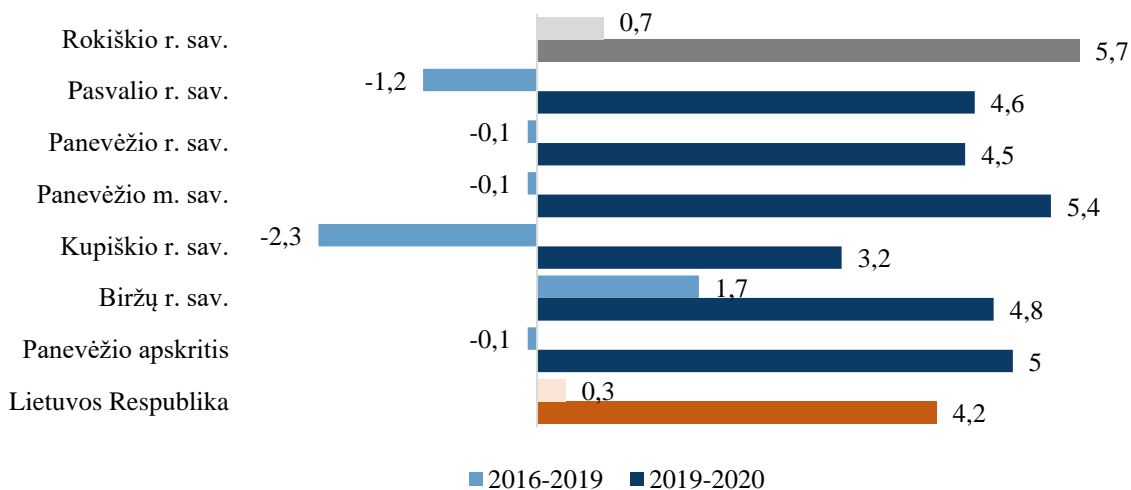
Šaltinis: sudaryta autorių pagal LSD duomenis

II.1.2.2.2. Darbo rinka

Sėkmingam Rokiškio rajono savivaldybės ekonominiams ir socialiniams vystymuisi, konkurencingumui ir plėtrai didelę įtaką turi **darbo rinkos** situacija bei jos pokyčiai.

COVID-19 pandemija reikšmingai pablogino darbo rinkos situaciją Lietuvoje. Registruotų bedarbių ir darbingo amžiaus gyventojų santykis – *nedarbo lygis*³³ – 2020 m. išaugo tiek šalyje, tiek atskirose savivaldybėse (žr. 37 pav.). Jei 2016–2019 m. nedarbo lygis beveik visose analizuojamose Panevėžio apskrities savivaldybėse (išskyrus Biržų ir Rokiškio r. sav.) mažėjo, tai 2020 m., palyginti su 2019 m., rodiklis augo apie 4–6 proc. p. 2020 m. šalyje nedarbo lygis siekė 12,6 proc. ir palyginti su 2019 m., išaugo 4,2 proc. p. Rokiškio r. sav. nedarbo lygis (17,7 proc.) tais pačiais metais buvo 5,1 proc. p. didesnis nei šalyje ir 3,6 proc. p. – nei apskrityje (14,1 proc.). Vertinant Panevėžio apskrities savivaldybes, nedarbo lygis Rokiškio rajone 2020 m. buvo didžiausias.

Tikėtina, kad šis nedarbo lygio šuolis bus jaučiamas tik trumpuoju periodu. 2021 m. prasidėjusi vakcinacija teikia vilčių, kad gyvenimas grįš į normalias vėžes, o ES bei LR Vyriausybės skiriama pagalba verslui, savarankiškai dirbantiems asmenims – padės sektoriams persiorientuoti. Panagrinęjus giliau, nedarbas išaugo tam tikruose sektoriuose. Itin nukentėjo labiausiai pažeidžiamos darbuotojų grupės, pavyzdžiui, jaunimas, turintis mažiau profesinių įgūdžių ir sudarantis reikšmingą paslaugų sektoriaus dalį, žemos kvalifikacijos darbuotojai. Didžiausius nuostolius patyrė apgyvendinimo ir maitinimo paslaugų įmonės. Kitiems sektoriams, tokiems kaip prekyba (ypatingai elektroninė), statyba, transportas bei saugojimas, apdirbamoji gamyba, pandemijos pasekmės buvo silpnesnės.



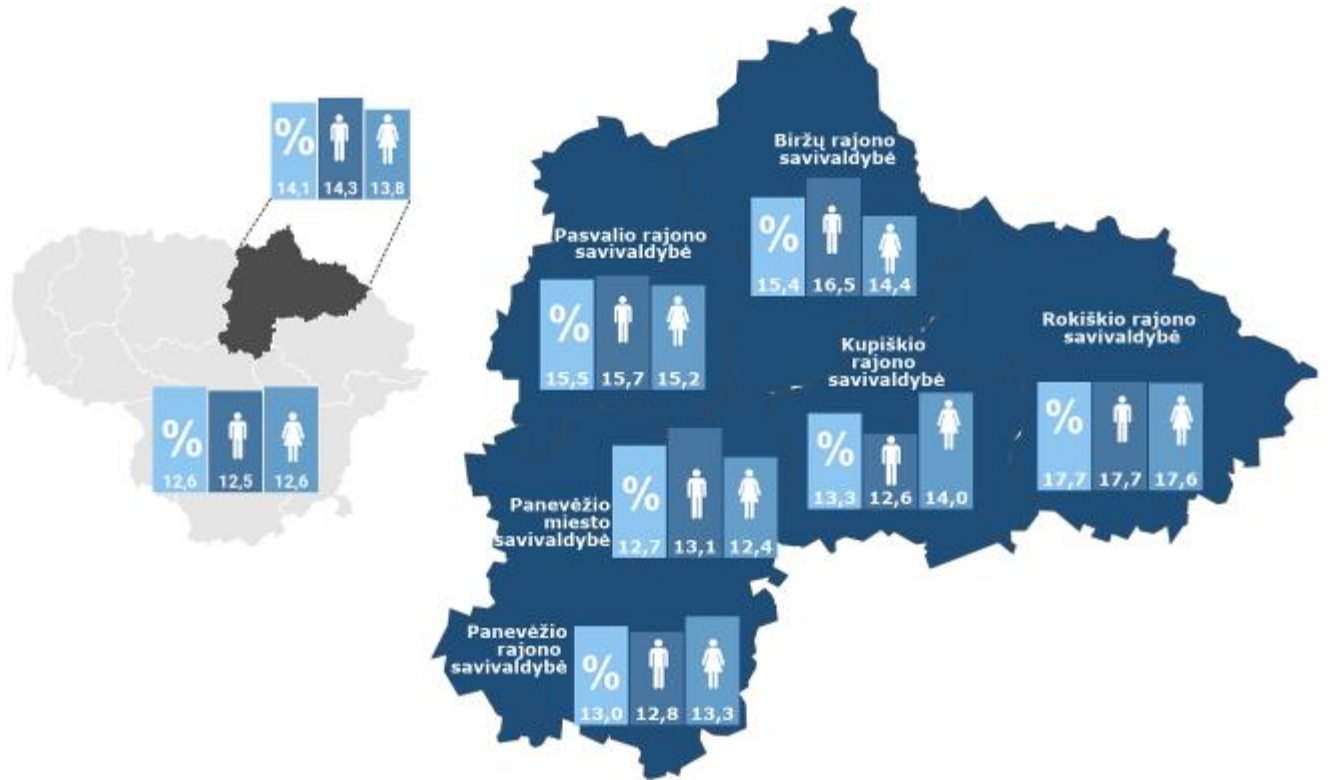
37 pav. Nedarbo lygio dinamika (proc. p.), 2016–2019 m. ir 2019–2020 m.

Šaltinis: sudaryta autorių pagal LSD duomenis

Iš kitos pusės, ilgalaikį nedarbą gali lemti noro dirbti, tobulinti kvalifikaciją trūkumas, laisvų vietų stoka, žalingi įpročiai. Mažesnėse, kaimiškose savivaldybėse darbo vietos dažnai kuriamos aukštesnės kvalifikacijos darbuotojams, nes pastarųjų jaučiamas didelis trūkumas. Esami bedarbiai (neturintys aukštos kvalifikacijos) stokoja motyvacijos dirbti, nes, atsižvelgiant į jų turimą kvalifikaciją, jiems dažnai siūlomas mažiau apmokamas darbas, prastesnės darbo sąlygos.

³³ Pagal Lietuvos statistikos departamentą, *nedarbo lygis* – rodiklis, išreiškiamas bedarbių ir darbo jėgos santykiu.

Moterų ir vyrų darbo nedarbo lygis šalyje 2020 m. buvo apylygis (atotrūkis siekė 0,1 proc. p.), tačiau Panevėžio apskritis, Biržų rajono, Pasvalio rajono ir Panevėžio miesto savivaldybės išsiskyrė aukštesniu vyrų nedarbo lygiu (atotrūkis nuo moterų nedarbo lygio šiose savivaldybėse ir Panevėžio apskrityje svyravo 0,5 – 2,1 proc. p. ribose). Rokiškio rajone vyrų ir moterų nedarbo lygis buvo panašus (atotrūkis siekė 0,1 proc. p., žr. 38 pav.).

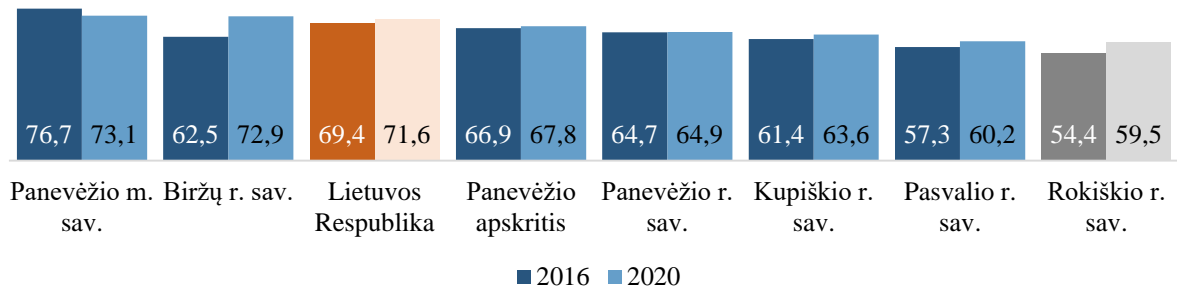


38 pav. Bendras vyrų ir moterų nedarbo lygis (proc.), 2020 m.

Šaltinis: sudaryta autorių pagal LSD duomenis

Dar vienas darbo rinkos situaciją atspindintis rodiklis – *užimtumo lygis*³⁴, kuris 2020 m. Lietuvoje siekė 71,6 proc., ir per penkerius metus padidėjo 2,2 proc. p. (nuo 76,7 proc.). Rokiškio rajono savivaldybės užimtumo lygis buvo mažiausias tarp nagrinėjamų Panevėžio apskrities savivaldybių, mažesnis nei šalyje ir Panevėžio apskrityje. 2020 m. užimtumo lygis Rokiškio rajono savivaldybėje siekė 59,5 proc. ir nuo šalies vidurkio atsiliko 12,1 proc. p., nuo Panevėžio apskrities vidurkio – 8,3 proc. p.

³⁴ Pagal Lietuvos statistikos departamentą, *užimtumo lygis* – teisėta (įstatymų nedraudžiama) darbinė žmonių veikla, kurianti materialines vertybes ir teikianti paslaugas, siekiant patenkinti asmeninius bei visuomeninius poreikius, bei suteikianti jiems uždarbį (darbo pajamas).




39 pav. Užimtumo lygis (proc.) ir dinamika (proc.), 2016 m. ir 2020 m.

Šaltinis: sudaryta autorių pagal LSD duomenis

2016–2020 m. laikotarpiu užimtumo lygis Rokiškio rajono savivaldybėje padidėjo 5,1 proc. p. Šis rodiklio augimas buvo vienas sparčiausių tarp Panevėžio apskrities savivaldybių, sparčiau augo tik Biržų rajono savivaldybėje rodiklis (augimo tempas siekė 10,4 proc. p.) (žr. 39 pav.).

2020 m. pabaigoje Rokiškio rajono savivaldybėje vidutinis mėnesinis bruto darbo užmokestis (toliau – DU) siekė 1206 EUR. Tai sudarė 79,7 proc. šalies (1 512,3 EUR) bei 92,5 proc. apskrities (1 304 EUR) DU. Rodiklis buvo vidutinis Panevėžio apskrities savivaldybių tarpe (didesnį rodiklį turėjo Panevėžio rajono ir Panevėžio miesto savivaldybės).

Auganti ekonomika, kvalifikuotų darbuotojų trūkumas, mažėjantis į darbo rinką įsiliejančių jaunų žmonių skaičius, įvairios darbo rinkos politikos priemonės, įskaitant nuoseklų minimalaus darbo užmokesčio didinimą, lemia darbo užmokesčio kilimą. Per nagrinėjamus penkerius metus Rokiškio r. sav. darbo užmokestis padidėjo 97,7 proc., kai šalies DU augimas siekė 105,2 proc., apskrities – 103,0 proc.



Lyginant moterų ir vyrų darbo užmokestį tiek Rokiškio savivaldybėje, tiek kitose Panevėžio apskrities savivaldybėse, vyrų DU buvo aukštesnis nei moterų. Rokiškio rajono savivaldybėje moterims mokamas atlygis 2019 m. pabaigoje sudarė 96,1 proc. vyrams mokamo DU (šalyje – 90,5 proc., Panevėžio apskrityje – 89,4 proc.).

Galima teigti, kad užimtumas rajone nėra pakankamai efektyvus, nedarbas – didžiausias apskrityje, atvykusiųjų skaičius į savivaldybę mažėja. Todėl yra parengta ir patvirtinta *Rokiškio rajono savivaldybės 2021 m. užimtumo didinimo programa*³⁵, kurioje numatytos tam tikrų tikslinių grupių (asmenų, patiriančių socialinę riziką, ir socialinės paramos gavėjų; vyresnių nei 40 metų asmenų; rūpintinių, kuriems iki pilnametystės nustatyta rūpyba, iki jiems sukaks 25 metai; nėščios moterų) užimtumo didinimo priemonės.

40 pav. Vidutinio mėnesinio (bruto) DU situacija

Šaltinis: sudaryta autorių pagal LSD duomenis

³⁵ Patvirtinta Rokiškio rajono savivaldybės tarybos 2020 m. gruodžio 23 d. sprendimu Nr. TS-326

II.1.2.2.3. Verslo aplinka

Iki pandemijos pradžios šalyje buvo pastebimos **verslo** augimo tendencijos. Tai reprezentuoja palankių sąlygų verslui kurti bei jo plėtrai sudarymą, gyventojų įsidarbinimo galimybių didinimą.

2021 m. pradžioje Rokiškio rajono savivaldybėje buvo įregistruoti 1597 ūkio subjektai, iš kurių veikė 677 ūkio subjektai (42,4 proc.), kai šalies rodiklis – 43,2 proc., Panevėžio apskrities – 48,9 proc.



41 pav. Veikiančių ūkio subjektų dalis nuo įregistruotų (proc.), 2021 m. pr.

Šaltinis: sudaryta autorių pagal LSD duomenis

Verslumo lygį nusakančio rodiklio – įregistruotų ūkio subjektų skaičius – rodo, kad Rokiškio rajono savivaldybėje verslumo lygis išaugo sparčiausiai iš Panevėžio apskrities savivaldybių, sparčiau nei šalyje ir apskrityje, palyginti 2016 m. su 2020 m. (vertinant metų pradžios duomenis), t. y. 21,0 proc. Palyginti 2016 m. su 2020 m. (vertinant metų pradžios duomenis) minėtas rodiklis pasikeitė 21,0 proc.

Šalyje fiksuojamas 11,1 proc. įregistruotų ūkio subjektų skaičiaus augimas, apskrityje – 3,3 proc., o Panevėžio mieste stebimas įregistruotų ūkio skaičiaus subjektų sumažėjimas 2,6 proc. (žr. 4 lentelę).

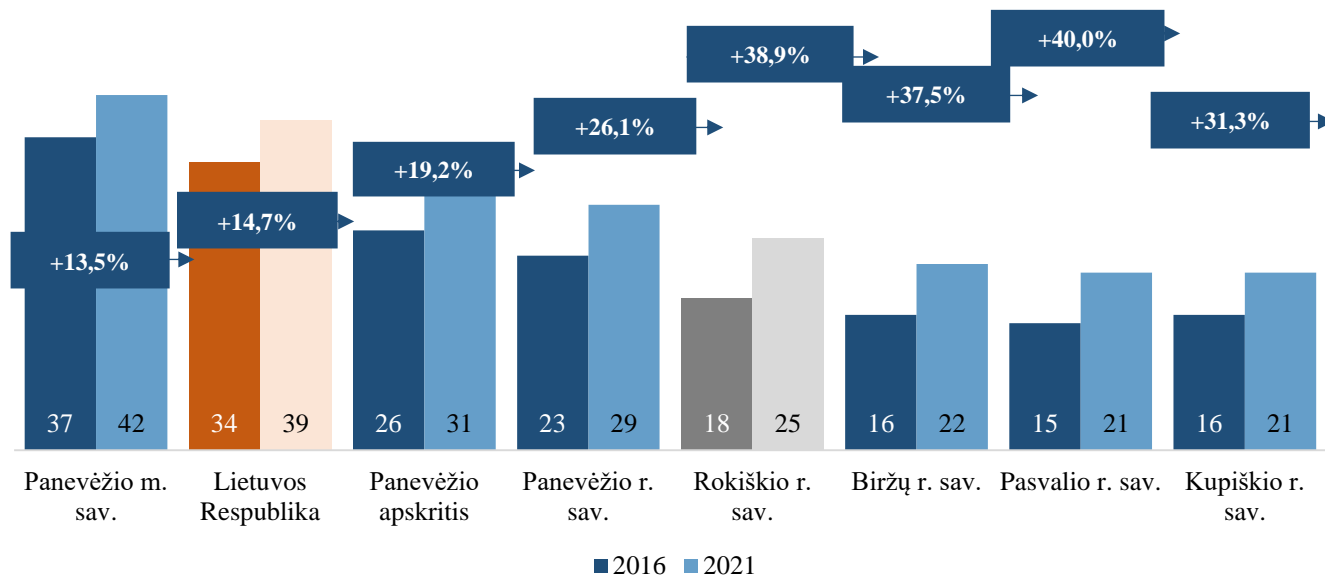
4 lentelė. Įregistruotų ūkio subjektų skaičius (vnt.) 2016 m. ir 2020 m. ir pokytis (proc.)

Teritorija	2016 m.	2021 m.	Pokytis, proc.
Įregistruoti ūkio subjektai, vnt.			
Lietuvos Respublika	225544	250519	11,1%
Panevėžio apskritis	12903	13333	3,3%
Biržų r. sav.	1191	1214	1,9%
Kupiškio r. sav.	787	807	2,5%
Panevėžio m. sav.	6916	6736	-2,6%
Panevėžio r. sav.	1708	1937	13,4%
Pasvalio r. sav.	981	1042	6,2%
Rokiškio r. sav.	1320	1597	21,0%
Veikiantys ūkio subjektai, vnt.			
Lietuvos Respublika	99200	108258	9,1%
Panevėžio apskritis	5982	6523	9,0%
Biržų r. sav.	412	501	21,6%
Kupiškio r. sav.	290	336	15,9%
Panevėžio m. sav.	3495	3538	1,2%
Panevėžio r. sav.	848	1005	18,5%
Pasvalio r. sav.	377	466	23,6%
Rokiškio r. sav.	560	677	20,9%

Šaltinis: sudaryta autorių pagal LSD duomenis

Veikiančių ūkio subjektų skaičius Rokiškio rajono savivaldybėje 2016–2021 m. laikotarpiu (vertinant metų pradžios duomenis augo 20,9 proc. Šis augimo tempas buvo vienas didžiausių apskrityje. Labiau veikiančių ūkio subjektų skaičius padidėjo Pasvalio rajono savivaldybėje (23,6 proc.) ir Biržų rajono savivaldybėje (21,6 proc.). Šalyje ir apskrityje veikiančių ūkio subjektų skaičiaus augimo tempai buvo lėtesni (atitinkamai siekė 9,1 proc. ir 9,0 proc.).

2016–2021 m. (vertinant metų pradžios duomenis) visose nagrinėjamosiose Panevėžio apskrities savivaldybėse, šalyje bei Panevėžio apskrityje *veikiančių ūkio subjektų skaičius*, tenkantis 1 000 gyventojų, padidėjo (žr. 42 paveikslą).



42 pav. Veikiančių ūkio subjektų skaičius, tenkantis 1000gyv. ir dinamika (proc.), 2016 m.,2021 m. pr.


Šaltinis: sudaryta autorių pagal LSD duomenis

Rokiškio rajono savivaldybės rodiklis (25 veikiančios ūkio subjektai/ 1 000 gyventojų) buvo beveik 40 proc. mažesnis nei vidutiniškai šalyje (39 veikiančios ūkio subjektai/ 1 000 gyventojų) ir 19,4 proc. mažesnis nei Panevėžio apskrityje (31 veikiančios ūkio subjektas/ 1 000 gyventojų). Tačiau rodiklio augimas (38,9 proc.) buvo vienas sparčiausių tarp Panevėžio apskrities savivaldybių, spartesnis nei šalies ir apskrities. Didesniu rodiklio augimo tempu pasižymėjo Pasvalio rajono savivaldybė – 40,0 proc.

Rokiškio rajono savivaldybėje, kaip ir visoje Lietuvoje, dominuoja *smulkusis ir vidutinis verslas* (toliau – SVV)³⁶, kuris yra vienas svarbiausių ekonomikos augimo bei konkurencingumo veiksnių, turintis esminį poveikį ne tik atskirų vietovių, bet ir bendrai Lietuvos ūkio raidai, naujų darbo vietų kūrimui ir socialiniam stabilumui.

³⁶ Pagal Lietuvos Respublikos smulkiojo ir vidutinio verslo plėtros įstatymą, smulkusis ir vidutinis verslas (SVV) – tai ekonominė veikla, kurią vykdo labai mažos, mažos ir vidutinės įmonės. Labai maža įmonė yra įmonė, kurioje dirba mažiau kaip 10 darbuotojų ir kurios finansiniai duomenys atitinka bent vieną iš šių sąlygų: 1) įmonės metinės pajamos neviršija 2 mln. EUR; 2) įmonės balanse nurodyto turto vertė neviršija 2 mln. EUR. Maža įmonė yra įmonė, kurioje dirba mažiau kaip 50 darbuotojų ir kurios finansiniai duomenys atitinka bent vieną iš šių sąlygų: 1) įmonės metinės pajamos neviršija 10 mln. EUR; 2) įmonės balanse nurodyto turto vertė neviršija 10 mln. EUR. Vidutinė įmonė yra įmonė, kurioje dirba mažiau kaip 250 darbuotojų ir kurios finansiniai duomenys atitinka bent vieną iš šių sąlygų: 1) įmonės metinės pajamos neviršija 50 mln. EUR; 2) įmonės balanse nurodyto turto vertė neviršija 43 mln. EUR (II skyrius, 3 straipsnis).

SVV situaciją nusako *verslumo lygio*³⁷ rodiklis, kuris 2021 m. pradžioje Rokiškio r. sav. siekė 18 įmonių/ 1 000 gyventojų, ir beveik 42 proc. atsiliko nuo šalies vidurkio (31 įmonė/ 1 000 gyventojų) bei 21,7 proc. – nuo apskrities vidurkio (23 įmonės/ 1 000 gyventojų) (žr. 43 pav.). Rokiškio r. sav. verslininkystės lygis buvo vidutinis tarp Panevėžio apskrities savivaldybių. Didesniu verslumo lygio rodikliu pasižymėjo Panevėžio miestas ir Panevėžio rajonas. Panevėžio apskritis verslininkystės lygis apskritai yra žemesnis nei vidutiniškai Lietuvoje.



- Lietuvos Respublika ● Panevėžio m. sav. ● Panevėžio apskritis
- Panevėžio r. sav. ● Rokiškio r. sav. ● Biržų r. sav. ● Pasvalio r. sav.
- Kupiškio r. sav.

43 pav. Verslumo lygis, 2021 m. pr.

Šaltinis: sudaryta autorių pagal www.verslilietuva.lt

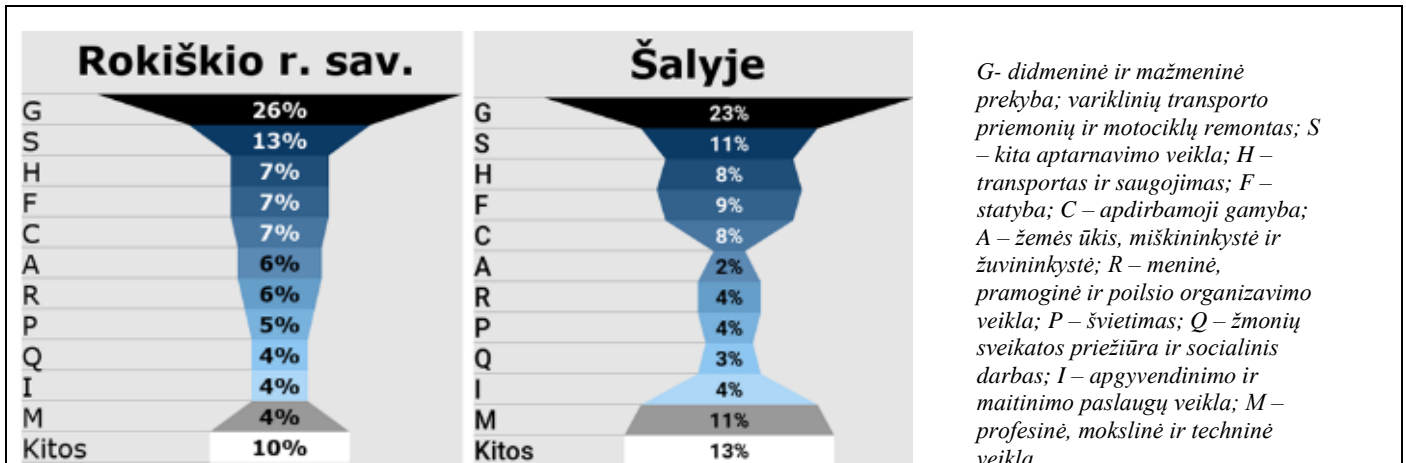
Palyginti su 2016 m. Rokiškio rajono savivaldybės verslumo lygio rodiklis išaugo 38,5 proc., kai šalyje – 10,7 proc. Panevėžio apskrityje – 21,1 proc. Didesniu tempu tarp Panevėžio apskrities savivaldybių didėjo tik Pasvalio r. sav. verslumo rodiklis (augimas siekė 45,5 proc.).

2021 m. pr. Rokiškio rajono savivaldyje, kaip ir šalyje, daugiausiai veikiančių ūkio subjektų pagal ekonominės veiklos rūšių klasifikatorių 2 red. (toliau – EVRK) buvo didmeninės ir mažmeninės prekybos, variklinių transporto priemonių ir motociklų remonto (G) sektoriuje (atitinkamai 26 proc. ir 23 proc.). Antroje vietoje – kitoje aptarnavimo veikloje arba S sektoriuje dirbantys ūkio subjektai (13 proc. – Rokiškio r. sav. ir 11 proc. – šalyje).

Šalyje 11 proc. veikiančių ūkio subjektų dirba profesinėje, mokslinėje ir techninėje veikloje (M sektorius), kai Rokiškio r. sav. dalis šiame sektoriuje – tik 4 proc. Po 7 proc. Rokiškio rajono savivaldybės veikiančių ūkio subjektų veikia transporto ir saugojimo (H), statybos (F) bei apdirbamosios gamybos (C) sektoriuose, kai šalyje šiuose sektoriuose atitinkamai veikė 8 proc., 9 proc. ir 8 proc. ūkio subjektų.

Nekilnojamojo turto sektoriuje šalyje veikė 3 proc. p. daugiau ūkio subjektų nei Rokiškio rajono savivaldybėje. Žemės ūkio, miškininkystės ir žuvininkystės (A) sektoriuje Rokiškio r. sav. veikė taip pat 3 proc. p. daugiau ūkio subjektų, nei vidutiniškai šalyje (žr. 44 pav.).

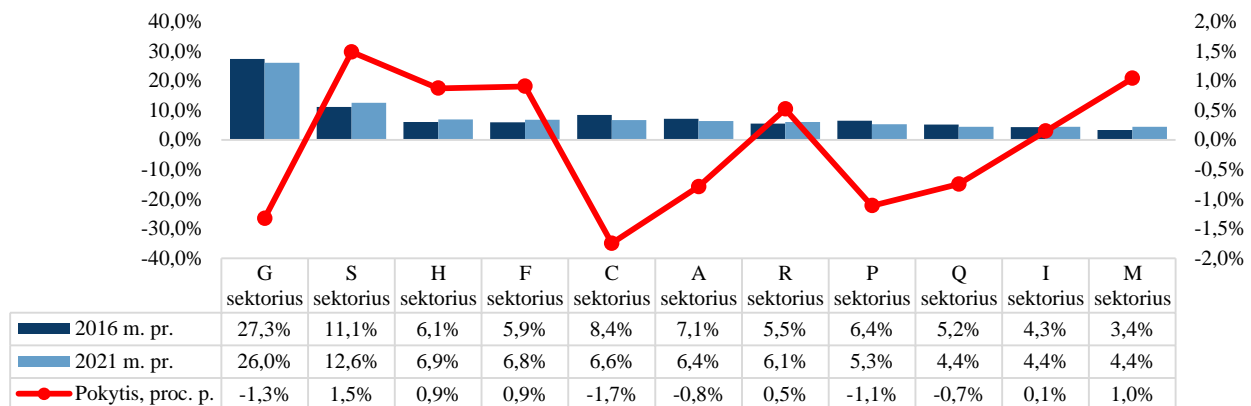
³⁷ Vadovaujantis www.verslilietuva.lt, *verslumo lygis* – tai mažų ir vidutinių įmonių skaičius, tenkantis tūkstančiui gyventojų.



44 pav. Rokiškio r. sav. ir šalies veikiančių įmonių pasiskirstymas pagal EVRK (proc.), 2021 m. pr.

Šaltinis: sudaryta autorių pagal LSD duomenis

Palyginti su 2016 m. pradžia, veikiančių ūkio subjektų pasiskirstymas pagal EVRK mažai kito – veikiančių ūkio subjektų dalis sumažėjo C sektoriuje (apdirbamoji gamyba), G sektoriuje (didmeninė ir mažmeninė prekyba; variklinių transporto priemonių ir motociklų remontas), P sektoriuje (švietimas), A sektoriuje (žemės ūkis) bei Q sektoriuje (žmonių sveikatos priežiūra ir socialinis darbas). Teigiamai tai, kad veikiančių ūkio subjektų dalis, palyginti 2016 m. su 2020 m., išaugo M sektoriuje (profesinė, mokslinė ir techninė veikla) – net 1 proc. p. Rodiklis ženkliausiai (1,5 proc. p.) išaugo S sektoriuje (kita aptarnavimo veikla), pakankamai sparčiai išaugo (po 0,9 proc. p.) ir H (transportas ir saugojimas) bei F (statyba) sektoriuose (žr. 45 pav.).



45 pav. Rokiškio r. sav. veikiančių įmonių pasiskirstymas pagal EVRK (proc.), 2016 m. pr. ir 2021 m. pr., pokytis (proc. p.)*

*G- didmeninė ir mažmeninė prekyba; variklinių transporto priemonių ir motociklų remontas; S – kita aptarnavimo veikla; H – transportas ir saugojimas; F – statyba; C – apdirbamoji gamyba; A – žemės ūkis, miškininkystė ir žuvininkystė; R – meninė, pramoninė ir poilsio organizavimo veikla; P – švietimas; Q – žmonių sveikatos priežiūra ir socialinis darbas; I – apgyvendinimo ir maitinimo paslaugų veikla; M – profesinė, mokslinė ir techninė veikla

Šaltinis: sudaryta autorių pagal LSD duomenis

2021 m. pradžioje didžiąją Rokiškio r. sav. teritorijoje veikiančių įmonių dalį (84,2 proc.) sudarė smulkios įmonės, turinčios iki 10 darbuotojų, ir pagal šį rodiklį atitiko bendrąsias šalies tendencijas (šalyje – 82,7 proc.) (žr.46 pav.). Rokiškio r. sav. 2021 m. pradžioje veikė 1 įmonė, turinti daugiau nei 500 darbuotojų, nei vienos – turinčios nuo 250 iki 499 darbuotojų, 12,2 proc. – turinčių nuo 10 iki 49 darbuotojų.

Nuo 2015 m. Rokiškio r. sav. veikia *Rokiškio rajono verslo plėtros komisija*, sudaryta vertinti ir formuoti palankią rajone verslo aplinką.


Rokiškio r. sav. remia ir skatina SVV sektorių, sudaro prielaidas verslo plėtrai, skatina naujų darbo vietų kūrimą, darbuotojų kvalifikacijos kėlimą, teikdama paramą pagal *Rokiškio rajono savivaldybės smulkaus ir vidutinio verslo plėtros programą*³⁸.

Pagal nustatytas prioritetas rėmimo sričių kryptis parama Rokiškio rajone skiriama SVV subjektams, kurie registruoti ir užsiima ūkine-komercine veikla Rokiškio r. sav. teritorijoje (pagal verslo liudijimus dirbantys verslo subjektai pagal šią programą nėra remiami). Pagal programą gali būti kompensuojamos/ dalinai kompensuojamos labai mažų, mažų ar vidutinių įmonių bei fizinių asmenų, vykdančių individualią veiklą, išlaidos: įmonės steigimo naujų darbo vietų kūrimo; paskolų palūkanų; NT, žemės ir žemės nuomos mokesčių; įmonės darbuotojų mokymo, verslo planų, konsultacijų, projektų rengimo; parodų, mugių, konkursų organizavimo bei dalyvavimo juose; vaizdinių priemonių, interneto svetainių, e-parduotuvių kūrimo; įrangos įsigijimo, patalpų remonto; patalpų nuomos.

2020 m. pagal programą parama suteikta 95 verslo subjektams (arba 93,1 proc. nuo besikreipusiųjų), panaudota 69,9 tūkst. EUR. 2020 m., palyginti su 2016 m., Rokiškio r. sav. parama SVV sektoriui išaugo 3,7 karto (2016 m. SVV sektoriui buvo skirta 18,69 tūkst. EUR, 2020 m. – 69,86 tūkst. EUR).

Rokiškio r. sav. gyventojai skatinami užsiimti veiklomis, kuriomis gali būti verčiamasi, turint verslo liudijimą. Mokiniais ir studentams, tradiciniams amatininkams, sunkų neįgalumą turintiems asmenims nustatoma 100 proc. lengvatos verslo liudijimams; kitiems taikomi mažesni gyventojų pajamų mokesčių tarifai. Dėl COVID-19 pandemijos iki 2020 m. pabaigos nuo fiksuotų pajamų mokesčių atleisti asmenys, įsigyjantys verslo liudijimus. 2020 m. Rokiškio r. sav. buvo išsiimti 868 verslo liudijimai (6,2 proc. mažiau, nei 2016 m.). Tai sudarė 0,9 proc. nuo šalyje ir 14,4 proc. – nuo Panevėžio apskrityje išsiimtų verslo liudijimų skaičiaus.

2021 m. mokestiniu laikotarpiu Rokiškio r. sav. nekilnojamojo turto (toliau – NT) mokesčio tarifai, palyginti su kitų Panevėžio apskrities savivaldybių tarifais, buvo mažiausi (0,3 proc. tarifas – pirmą kartą įregistravusiems veiklą (3 metus nuo veikos pradžios); 0,5 proc. – kitiems juridiniams ir fiziniams asmenims ir 3 proc. tarifas – apleistam, nenaudojamam NT). Aukščiausiais tarifais apmokestinamas NT yra Pasvalio r. sav. (žr. 5 lentelę).



46 pav. Rokiškio r. sav. teritorijoje veikiančios įmonės pagal darbuotojų skaičių (proc.), 2021 pr.

Šaltinis: sudaryta autorių pagal LSD duomenis

³⁸ Rokiškio rajono savivaldybės smulkaus ir vidutinio verslo plėtros programos nuostatai patvirtinti Rokiškio rajono savivaldybės tarybos 2020 m. sausio 31 d. sprendimu Nr. TS-3 (2020-04-24 sprendimo Nr. TS-110 redakcija).

5 lentelė. NT ir žemės mokesčio tarifai Panevėžio apskrities savivaldybėse (2021 m. mokestinio laikotarpio)

Teritorija	NT mokesčio tarifas	Žemės mokesčio tarifas
Biržų r. sav.	0,5%-1% 3% - apleistam NT	1,6-2% 4% - apleistai žemei
Rokiškio r. sav.	0,3%-0,5% 3% - apleistam NT	1,3% 4% - apleistai žemei
Panevėžio r. sav.	0,5% 3% - apleistam NT	n. d.
Panevėžio m. sav.	0,8% 3% - apleistam NT	0,17%-1,4% 4% - apleistam NT
Pasvalio r. sav.	0,8%-1% 3% - apleistam NT	0,75%-2% 4% - apleistam NT
Kupiškio r. sav.	1% 3% - apleistam NT	0,4%-2% 4% - apleistam NT

Šaltinis: sudaryta autorių pagal Savivaldybių duomenis

Rokiškio r. sav., vadovaudamasi VŠĮ „Investuok Lietuvoje“ pateiktomis rekomendacijomis parengė ir nuolat viešina anglų ir lietuvių kalba informaciją, skirtą investuotojams, bendradarbiauja su VŠĮ „Investuok Lietuvoje“, siūlo laisvus ir tinkamus investicijoms pastatus bei žemės sklypus savivaldybės teritorijoje.

Informacija verslininkams apie paramą viešinama tiek Rokiškio r. sav. interneto svetainėje, tiek Facebook paskyroje, tiek laikraštyje „Rokiškio sirena“.

Siekiant prisidėti prie verslo sąlygų gerinimo rajone ir sukurti palankią paslaugų verslui infrastruktūrą, 2021 m. Rokiškio r. sav. pradėjo veikti bendradarbystės centras „Spiečius“. „Spiečius“ veikia 13-oje šalies miestų (savivaldybių) – Rokiškis vienas iš jų. Panevėžio apskrityje „Spiečius“ dar veikia Panevėžio mieste.

II.1.2.2.4. Žemės ūkis ir miškininkystė

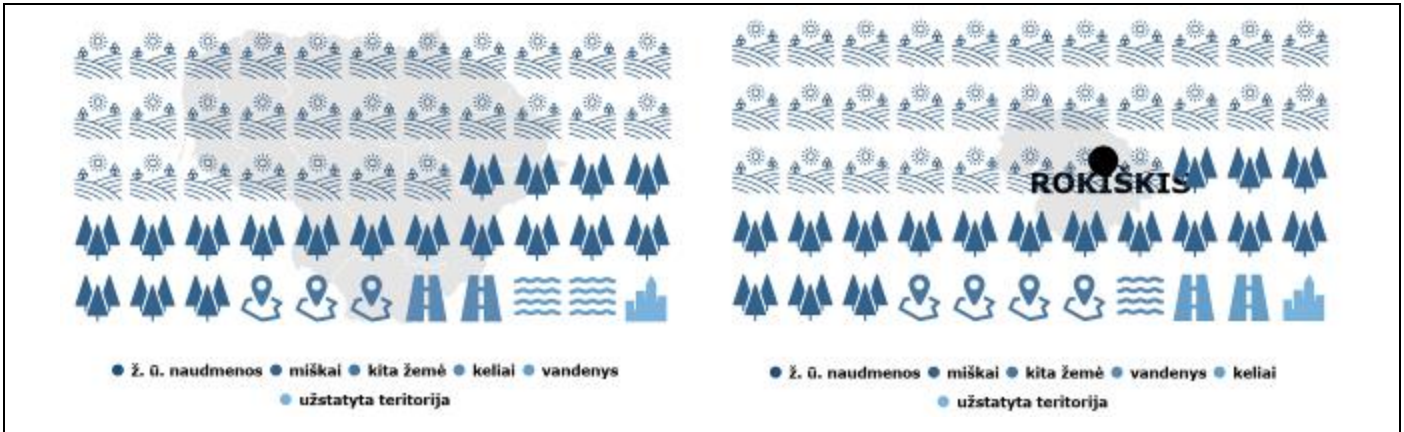
Žemės fondas. 2021 m. pradžioje didžiąją Rokiškio r. sav. žemės fondo dalį sudarė *žemė ūkio naudmenos*⁴⁰ (54,6 proc.). Jų dalis buvo mažesnė nei vidutiniškai Panevėžio apskrityje (60,3 proc.) ir panaši, kaip šalyje (52,0 proc.).

2021 m. mokestinio laikotarpio žemės mokesčio tarifai Rokiškio r. sav. buvo vidutiniai tarp Panevėžio apskrities savivaldybių (1,3 proc. visai žemei ir 4 proc. – apleistai, nenaudojamai žemei). Ūkio subjektams, kurie Rokiškio rajono savivaldybės teritorijoje pradeda naują ekonominę veiklą (gamybą/ paslaugas) ir investuoja į naujai sukurtą turtą ar kuria naujas darbo vietas, yra skiriama 100 proc. žemės ir/ ar žemės nuomos ir/ ar nekilnojamojo turto mokesčių lengvatos.

2019 m. Rokiškio r. sav. taryba patvirtino *Investicijų skatinimo Rokiškio rajono savivaldybėje tvarkos aprašą*, kuris numato tam tikras žemės, žemės nuomos ir NT turto lengvatas, investuojantiems į Rokiškio r. sav.³⁹.

³⁹ Patvirtinta 2019 m. kovo 29 d. Rokiškio rajono savivaldybės tarybos sprendimu Nr. TS-52.

⁴⁰ Pagal Lietuvos statistikos metraštį, *žemės ūkio naudmenos* – tai dirbamosios žemės plotas, kurį sudaro ariamoji žemė (įskaitant šiltnamių plotą), kultūrinės ir natūralios ganyklos, pievos, daugiamečių augalų plotai ir daržai, skirti naudoti asmeniškai.

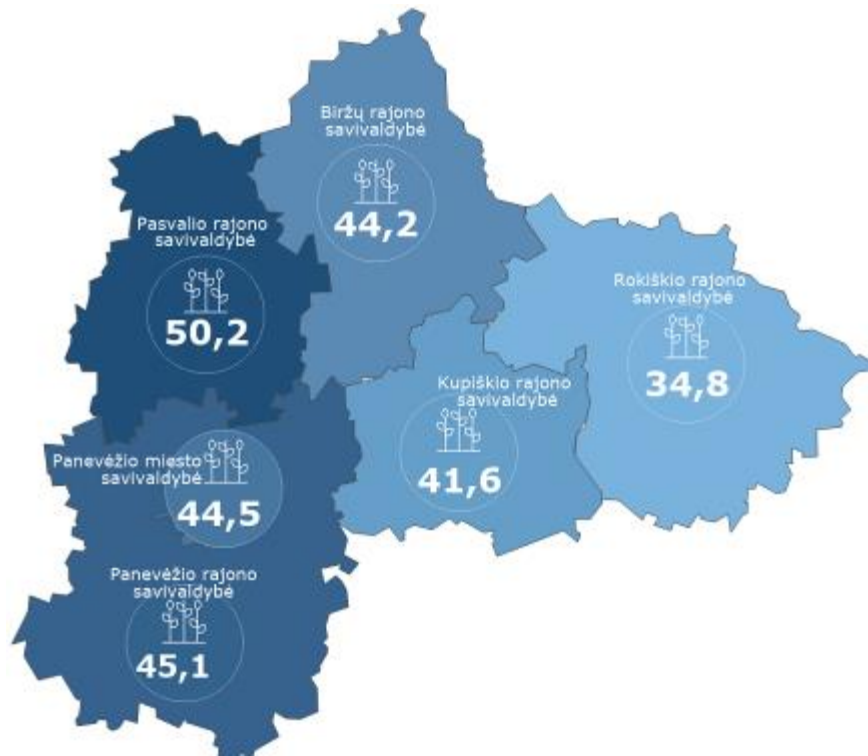


47 pav. Žemės fondas Lietuvoje ir Rokiškio r. sav., 2021 m. pr.

Šaltinis: sudaryta autorių pagal Nacionalinės žemės tarnybos prie Žemės ūkio ministerijos duomenis

Šalies miškingumas (trečdalis Lietuvos teritorijos) buvo didesnis nei Rokiškio r. sav. (30,0 proc.), vandens telkinių dalis – didesnė šalyje (3,7 proc.), nei Rokiškio r. sav. (2,6 proc.). Užstatytos teritorijos dalis panaši (1,6 proc. šalyje ir 1,3 proc. Rokiškio r. sav.). Kelių yra šiek tiek daugiau šalyje (4,1 proc.), nei Rokiškio r. sav. (3,8 proc.).

Žemės ūkis. Rokiškio rajono savivaldybės žemės priskiriamos IV dirvožemių grupei (32,1-37,1 balo), kurioje vyrauja daugiausiai prastokos ūkinės vertės. Visų kitų Panevėžio apskrities savivaldybių žemių našumo balai didesni (žr. 48 pav.).



48 pav. Žemių našumo balai

Šaltinis: sudaryta autorių pagal Nacionalinės žemės tarnybos prie Žemės ūkio ministerijos duomenis

Rokiškio rajono savivaldybėje dominuoja didesni *ūkininkų ūkiai*, nei vidutiniškai Lietuvoje, nes čia didžiąją dalį ūkių (66 proc.) sudaro 5-100 ha ūkiai (šalyje šių ūkių dalis sudaro 49 proc.). Didžiųjų ūkių (virš 100 ha) dalis (5 proc.) Rokiškio r. sav. yra didesnė nei vidutiniškai Lietuvoje (3 proc.); smulkių ūkių (<5 ha) dalis (29 proc.) – mažesnė nei vidutiniškai Lietuvoje (48 proc.).

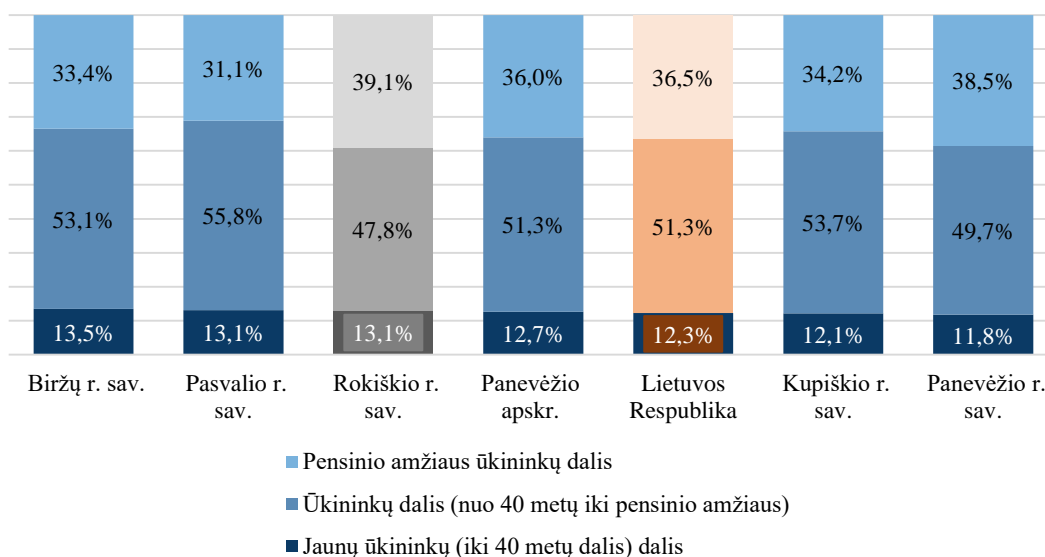
Vidutinis ūkininko ūkis Rokiškio r. sav. 2021 spalio 1 d. buvo vienas didžiausių apskrityje, nevertinant Panevėžio miesto, ir siekė 26,45 ha (žr. 49 pav.). Didesnis rodiklis fiksuojamas tik Kupiškio r. sav. – 26,55 ha. Vidutinis Rokiškio r. sav. ūkininko ūkis 71,5 proc. viršijo šalies rodiklį (15,42 ha) ir 13,6 proc. – apskrities rodiklį (23,29 ha).



49 pav. Vidutinis ūkininko ūkio dydis (ha), 2021-10-01 duomenimis

Šaltinis: sudaryta autorių pagal VĮ Žemės ūkio informacijos ir kaimo verslo centro duomenis

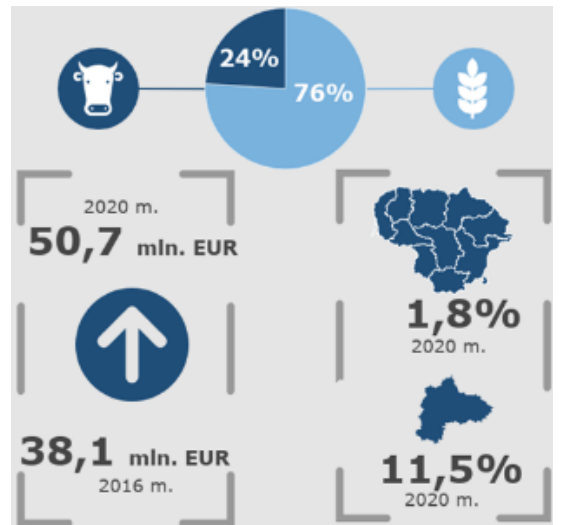
Ūkininkų pasiskirstymas pagal amžių nurodytas kitame paveiksle, iš kurio matome, kad tiek Lietuvoje, tiek Panevėžio apskrities savivaldybės trečdalis ir daugiau ūkininkų yra pensinio amžiaus, kurie neturi pamainos savo verslo perėmimui. Rokiškio r. sav. nėra išimtis – čia ūkininkauja daugiausiai pensinio amžiaus ūkininkų (39,1 proc.) iš Panevėžio apskrities savivaldybių (žr. 50 pav.).



50 pav. Ūkininkų pasiskirstymas pagal amžių (proc.), 2021 m. gruodžio mėn. duomenimis

Šaltinis: sudaryta autorių pagal VĮ Žemės ūkio informacijos ir kaimo verslo centro duomenis

*Bendrosios žemės ūkio produkcijos*⁴¹, kurią sudaro augalininkystės bei gyvulininkystės produkcija, apimtys 2016–2020 m. laikotarpiu Rokiškio r. sav. padidėjo trečdaliu (žr. 51 pav.). Šalies bei apskrities rodiklio augimo tempai buvo mažesni (atitinkamai siekė 27,2 proc. ir 30,4 proc.). Iš viso Rokiškio r. sav. per 2020 m. buvo sukurta bendrosios žemės ūkio produkcijos už 50,7 mln. EUR. Tai sudarė 11,5 proc. Panevėžio apskrities ir 1,8 proc. šalies rodiklio. Sukurtos bendrosios žemės ūkio produkcijos apimtys Rokiškio rajono savivaldybėje buvo vienos mažiausių tarp apskrities savivaldybių. Vertinant išvestinius rodiklius, Rokiškio r. sav. bendrosios žemės ūkio produkcijos dalis, tenkanti 1 ha žemės ūkio naudmenų, siekė 0,51 tūkst. EUR, kai šalies rodiklis siekė 0,85 tūkst. EUR, Panevėžio apskrities – 0,93 tūkst. EUR. Palyginti su 2016 m., Rokiškio r. sav. rodiklis išaugo 33,1 proc., šalies – 27,2 proc., Panevėžio apskrities – 30,4 proc.



51 pav. Bendrosios žemės ūkio produkcijos situacija Rokiškio r. sav., 2016 m. ir 2020 m.

Šaltinis: sudaryta autorių pagal LSD duomenis

Rokiškio rajono savivaldybėje panašiai, kaip šalyje ir apskrityje, labiau plėtojama augalininkystės produkcija (76 proc. bendrosios žemės ūkio produkcijos), kai šalyje – 68 proc., apskrityje – 73 proc.

Rokiškio r. sav. išsiskiria *ekologinių ūkių*⁴² gausa – 2021 m. spalio mėn. VŠĮ „Ekoagros“ išduotą sertifikatą turėjo 81 Rokiškio r. sav. veikiantis ekologinis ūkis (žr. 52 pav.), iš kurių 94 proc. – augalininkystės ir gyvulininkystės ekologiniai ūkiai, 4 proc. – produktų tvarkymo ūkiai, po 1 proc. – bitininkystės ir žuvininkystės ūkių. Tai sudarė ketvirtadalį Panevėžio apskrities ir apie 3 proc. šalies ekologinių ūkių skaičiaus.



52 pav. Ekologiniai ūkiai (vnt.), 2021 m. spalio mėn.


Šaltinis: sudaryta autorių pagal Ekologinių ūkių žemėlapi

⁴¹ Pagal Lietuvos statistikos metraštį, *bendrają žemės ūkio produkciją* sudaro kalendoriniais metais gautas žemės ūkio augalų derlius, daugiamečių sodinių, gyvulių ir paukščių išauginimo ir gyvulininkystės produkcija to meto kainomis. Žemės ūkio produkcijos vertės pokyčiai apskaičiuojami vadovaujantis produkcijos įvertinimu ankstesnių ir dabartiniu laikotarpiu analizuojamų metų gamintojų kainomis.

⁴² Vadovaujantis www.visalietuva.lt, *ekologinis ūkininkavimas* – tai žemdirbystės sritis, teikianti vartotojui ypač šviežią, labai skanų bei natūralų maistą, kuris yra pagamintas nepažeidžiant natūralaus gamtos raidos ciklo. Ekologinis ūkis išaugina ekologiškus produktus – aukštos kokybės maistą, pagamintą darant mažiausią poveikį aplinkai.

Miškininkystė. Kadangi Panevėžio apskritis nepasižymi aukštu miškingumu, tai ir Panevėžio apskrities savivaldybių *medynų produktyvumas* 2019 m. (2020 m. duomenų Lietuvos statistikos departamente analizės rengimo metu dar nebuvo pateikta) buvo mažesnis nei vidutiniškai šalyje (244 kub. m/ ha). Rokiškio rajono savivaldybės medynų produktyvumo rodiklis (237 kub. m/ ha) buvo didžiausias apskrityje, tačiau beveik 3 proc. atsiliko nuo šalies vidurkio (žr. 53 pav.).

Rokiškio r. sav. veikia 1 iš 26 VĮ „Valstybinių miškų urėdijos“ regioninių padalinių – Rokiškio regioninis padalinys. Šiam padaliniui priklauso 11 girininkijų (6 iš jų – Rokiškio r. sav. ir 5 – Kupiškio r. sav.) bei 1 medelynas (Rokiškio r. sav.).



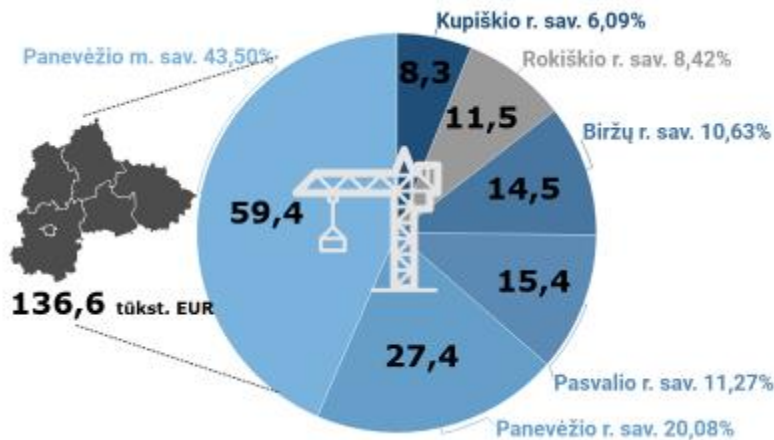
53 pav. Medynų produktyvumas (kub. m/ ha) 2019 m. ir pokytis (proc.), palyginti su 2016 m.

Šaltinis: sudaryta autorių pagal LSD duomenis

II.1.2.2.5. Statyba ir gyvenamasis fondas

Statybos sektorius – vienas iš ekonomikos variklių, kurio tendencijos veikia šalies ir atskirų savivaldybių ūkio augimą, konkurencingumą, darbo rinką.

2020 m. Rokiškio rajono savivaldybės teritorijoje veikiančių *statybos įmonių darbų apimtys* (11,5 tūkst. EUR) sudarė 0,3 proc. šalies (3 377,6 tūkst. EUR) ir 8,4 proc. apskrities (136,6 tūkst. EUR) rodiklio. Panevėžio apskrities teritorijoje veikiančių statybos įmonių darbų apimtys sudarė 4 proc. šalies rodiklio.



54 pav. Statybos įmonių darbų apimtys (tūkst. EUR) ir dalis Panevėžio apskrityje (proc.), 2020 m.


Šaltinis: sudaryta autorių pagal LSD duomenis

Rokiškio r. sav., kaip ir Biržų r. sav., 2016–2020 m. laikotarpiu statybos įmonių darbų apimtys sumenko (Rokiškio r. sav. rodiklio mažėjimo tempas buvo spartesnis ir siekė 34,3 proc.). Kitose lygintose teritorijose statybos įmonių darbų apimtys augo (žr. 6 lentelę).

6 lentelė. Statybos įmonių darbų apimtys (tūkst. EUR) 2016–2020 m. laikotarpiu ir pokytis (proc.)

Teritorija	2016	2017	2018	2019	2020	Pokytis, proc.
Lietuvos Respublika	2278909	2563712	2999593	3390534	3377640	48,2%
Panevėžio apskritis	111286	128397	190531	163037	136605	22,8%
Biržų r. sav.	16147	13512	14650	18225	14526	-10,0%
Kupiškio r. sav.	6252	10497	11869	7369	8324	33,1%
Panevėžio m. sav.	44746	47615	76550	70228	59422	32,8%
Panevėžio r. sav.	18452	28714	56669	37185	27432	48,7%
Pasvalio r. sav.	8179	16385	13674	19328	15394	88,2%
Rokiškio r. sav.	17510	11674	17119	10702	11507	-34,3%

Šaltinis: sudaryta autorių pagal LSD duomenis



55 pav. Statybos sektorius Rokiškio r. sav.

Šaltinis: sudaryta autorių pagal LSD duomenis

2020 m. Rokiškio r. sav. buvo pastatyta 15 gyvenamųjų pastatų (iš jų – nei vieno daugiabučio gyvenamojo namo), kai 2016 m. – 20 gyvenamųjų pastatų. Tai didžiausias rodiklis Panevėžio apskrityje be Panevėžio m. ir Panevėžio r. sav. Negyvenamųjų pastatų statybos sektoriaus rodikliai per penkerius metus Rokiškio r. sav. nepasikeitė (pastatyta po 3 negyvenamuosius pastatus). Tai mažiausias rodiklis tarp apskrities savivaldybių.

Gyvenamasis būstų fondas Rokiškio rajono savivaldybėje (1 245,3 tūkst. kv.m) 2020 metų pabaigoje sudarė 14,7 proc. Panevėžio apskrities (8435,2 tūkst. kv. m) bei 1,2 proc. šalies (105606,8 tūkst. kv.m) rodiklio. Per penkerius metus rodiklis išaugo 2,4 proc.

Naudingas plotas, tenkantis 1 gyv., 2020 m. Rokiškio rajono savivaldybėje (45,3 kv. m) buvo vidutinis apskrityje (apskrities vidurkis – 40,6 kv. m) ir didesnis, nei Lietuvos vidurkis (37,8 kv. m) (žr. 56 pav.).



56 pav. Naudingas plotas, tenkantis 1 gyv. (kv. m), 2020 m. pabaigoje

Šaltinis: sudaryta autorių pagal LSD duomenis

Vadovaujantis teisės aktais, visi daugiabučiai gyvenamieji namai Rokiškio r. sav. privalo turėti daugiabučio namo bendrojo naudojimo objektų administratorių. Daugiabučius gyvenamuosius namus gali valdyti patys patalpų savininkai, steigdami daugiabučio namo savininko bendriją arba sudarydami jungtinės veiklos sutartį. Tiems daugiabučiams gyvenamiesiems namams, kurių patalpų savininkai nesiėmė patys prižiūrėti nuosavo turto, Rokiškio r. sav. skiria bendrojo naudojimo objektų administratorių. Rokiškio r. sav. šias paslaugas atlieka UAB „Rokiškio butų ūkis“⁴³. Tokių daugiabučių gyvenamųjų namų Rokiškio r. sav. 2020 m. buvo 344 (administratorius paskirtas iki 2025 m.).

Rokiškio rajono savivaldybės būstų fondą 2020 m. pabaigoje sudarė 144 butų, iš kurių 95 butai arba beveik 66 proc. – socialiniai būstai. Palyginti su 2016 m., Rokiškio r. sav. socialinių būstų skaičius padidėjo 7 būstais (2016 m. buvo 88 butai, kurie sudarė 57,5 proc. nuo viso Savivaldybės būsto fondo).

Pagal Rokiškio rajono savivaldybės administracijos (toliau – RRSA) duomenis, 2020 m. pabaigoje į sąrašus išsinuomoti savivaldybės socialinį būstą buvo įrašyta ir laukė jį nuomotis 44 asmenys (šeimoms). Palyginti su 2016 m., asmenų (šeimų), įrašytų į Savivaldybės laukiančiųjų socialinio būsto, sąrašą, skaičius sumažėjo 44,3 proc. Tam turėjo įtakos ir teisės aktų pasikeitimai. Vidutinė socialinio būsto laukimo trukmė 2020 m. – 4,64 metų. Palyginti su 2016 m., rodiklis padidėjo 0,98 metais (2016 m. jis siekė 3,66 m.)

Pagal Rokiškio rajono savivaldybės administracijos direktoriaus 2020 metų veiklos ataskaitą (toliau – RRSA direktoriaus ataskaita), per 2020 m. atlikti 6 būsto ir aplinkos pritaikymai asmenims su negalia (2016 m. – 2 pritaikymai). Taip pat 11-ai šeimų buvo suteikta teisė į finansinę paskatą įsigyjant pirmą būstą (prašymų skaičius – 27 vnt., taigi, patenkinti tik 40 proc. jaunų šeimų poreikiai).

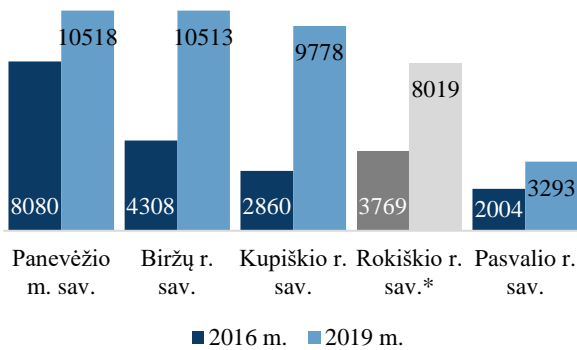
II.1.2.2.6. Turizmas ir rekreacinė aplinka

Turizmas. Šalia sienos su Latvijos Respublika esanti Rokiškio rajono savivaldybė išsiskiria dvarų gausa, kuriuose vyksta įvairūs renginiai, konferencijos, edukacijos, ekskursijos. Gražiausi ir populiariausi jų yra keturi – Rokiškio, Ilzenbergo, Salų ir Gačionių. Rokiškio rajonas išskirtinis tuo, kad Dviragio (Salų) ežero saloje veikia Salų dvaro kūrybos ir laisvalaikio rezidencija. Rokiškio kraštas garsus kulinariniu paveldu (Jūžintų krašto kulinarinis paveldas, Juodupės baravykų ir šakočių namai, R. Nagelės vaisių ir uogų vynai), gamtine aplinka (levandų sodybos, Sartų ežeras, miškai, piliakalniai). Rokiškio rajonas pasižymi žydų paveldo gausa.

Iki 2021 m. lapkričio mėn. Rokiškio r. sav. veikia BĮ *Rokiškio turizmo ir amatų informacijos centras* (toliau – Rokiškio TAIC, kurio veikla pagal veiklos tikslus išsiskiria į dvi kryptis: turizmo informacijos teikimas ir tradicinių amatų informacijos teikimas ir koordinavimas. 2021 m. lapkričio mėnesį įstaiga reorganizuojama į BĮ *Rokiškio turizmo ir verslo informacijos centrą* (toliau – Rokiškio TVIC).

Vadovaujantis RRSA direktoriaus ataskaita, 2019 m. Rokiškio TAIC apsilankė 8019 *turistų* (kartu su virtualiais lankytojais, žr. 57 pav.). Tai buvo vienas mažiausių tarp Panevėžio apskrities savivaldybių, tačiau per 4 m. išaugo 112,8 proc.

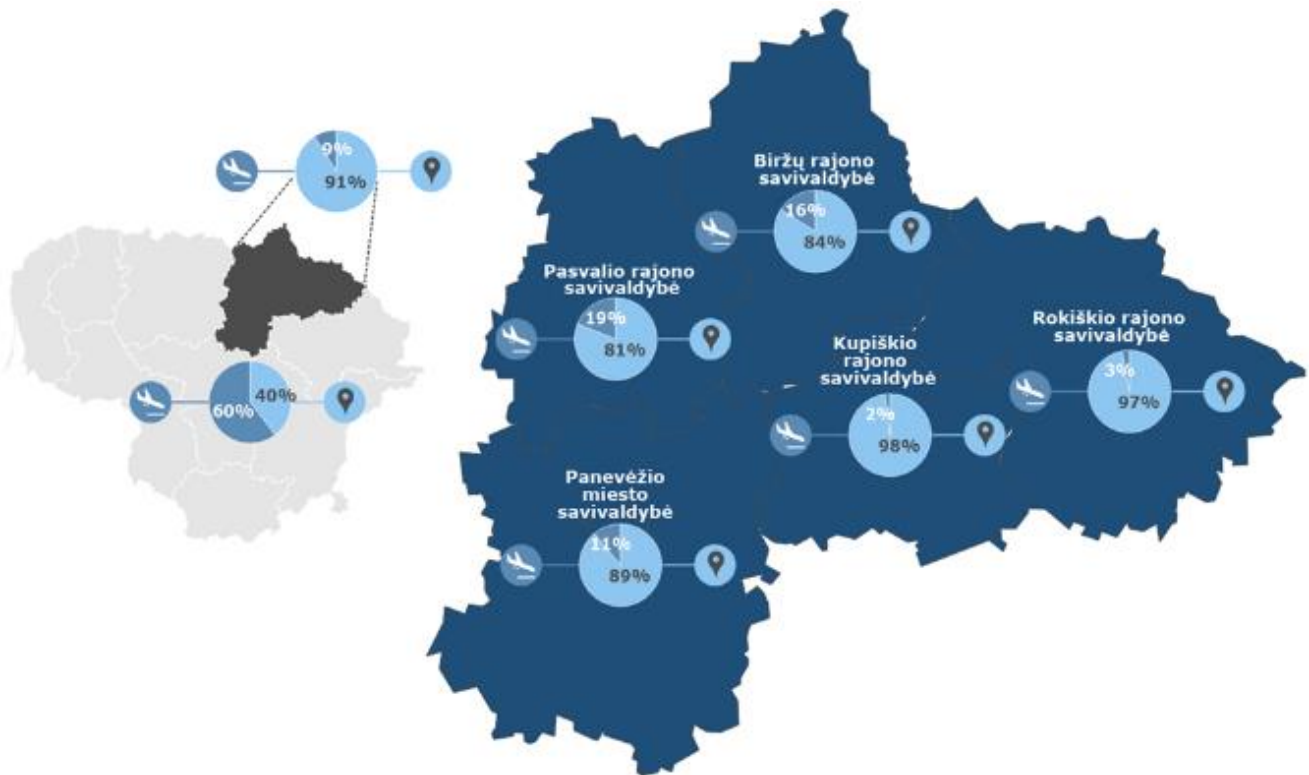
⁴³ Nuo 2022 m. gruodžio 16 d. UAB „Rokiškio butų ūkis“ veikla reorganizuota ir prijungta prie AB „Rokiškio komunalininkas“.



57 pav. TIC apsilankusių turistų skaičius (asm.), 2016 m. ir 2019 m.

Šaltinis: sudaryta autorių pagal LSD ir RRSA* duomenis

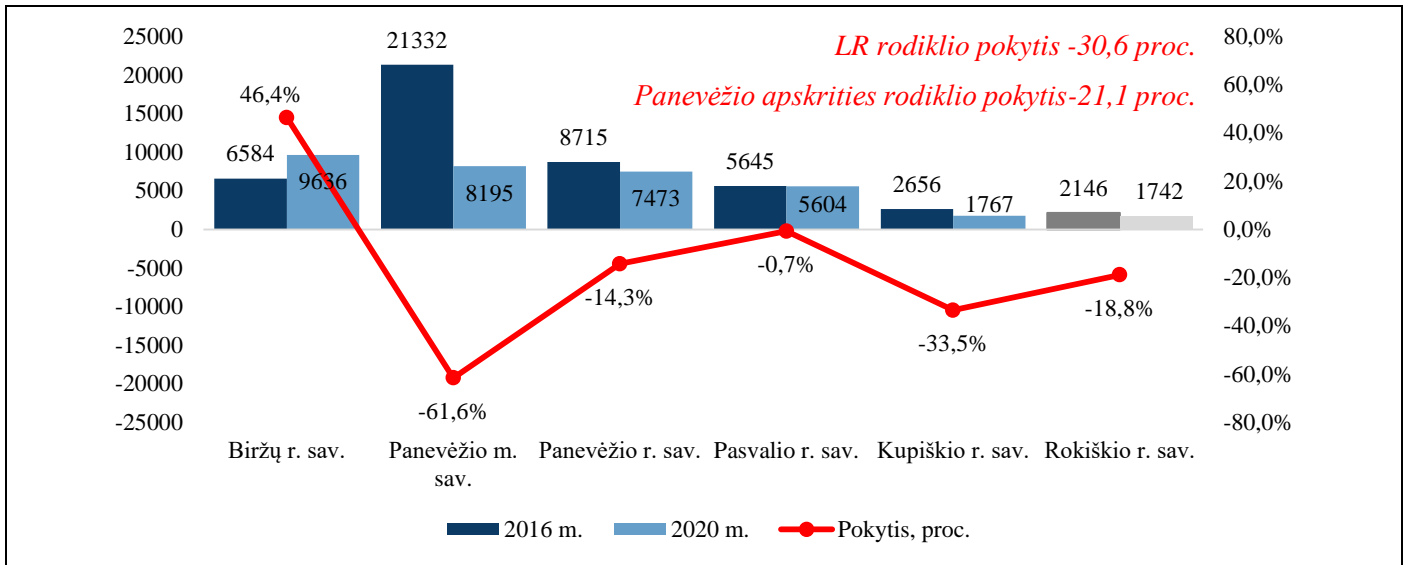
2020 m. kartu su virtualiais lankytojais Rokiškio TAIC apsilankė 124,7 tūkst. lankytojų, iš kurių beveik 95 proc. lankytojų informacija suteikta nuotoliniu būdu. Tam įtakos turėjo COVID-19 pandemija ir įvesti karantino apribojimai. Didesnė dalis šalies savivaldybių turizmo informacijos centruose apsilankusių turistų skaičiaus (2019 m. – 60 proc.) sudarė užsienio turistai, kai tuo tarpu Panevėžio apskrities savivaldybių turizmo informacijos centruose daugiausiai lankosi vietiniai turistai. Jie sudaro 91 proc. visų turistų. Rokiškio TAIC 2019 m. vietinių ir užsienio turistų santykis buvo 97:3. Užsienio turistų, apsilankusių Rokiškio TAIC, dalis buvo viena mažiausia tarp Panevėžio apskrities savivaldybių (žr. 58 pav.).



58 pav. Vietinių ir užsienio turistų, apsilankusių turizmo informacijos centruose, dalis (proc.), 2019 m.

Šaltinis: sudaryta autorių pagal LSD duomenis (2020 m. duomenys analizės rengimo metu dar nebuvo pateikti)

Šalies turizmo informacijos centruose apsilankusių turistų skaičius ne visada parodo tikrąjį teritorijos patrauklumo lygį turistams, nes ne visi lankytojai, apsilankę tam tikroje teritorijoje, užsuka į turizmo informacijos centrą. Todėl svarbu panagrinėti ir kitus turizmo rodiklius, pavyzdžiui, *apgyvendintų turistų skaičių, numerių užimtumą*.



59 pav. Apgyvendintų turistų skaičius (asm.), 2016 m. ir 2020 m.

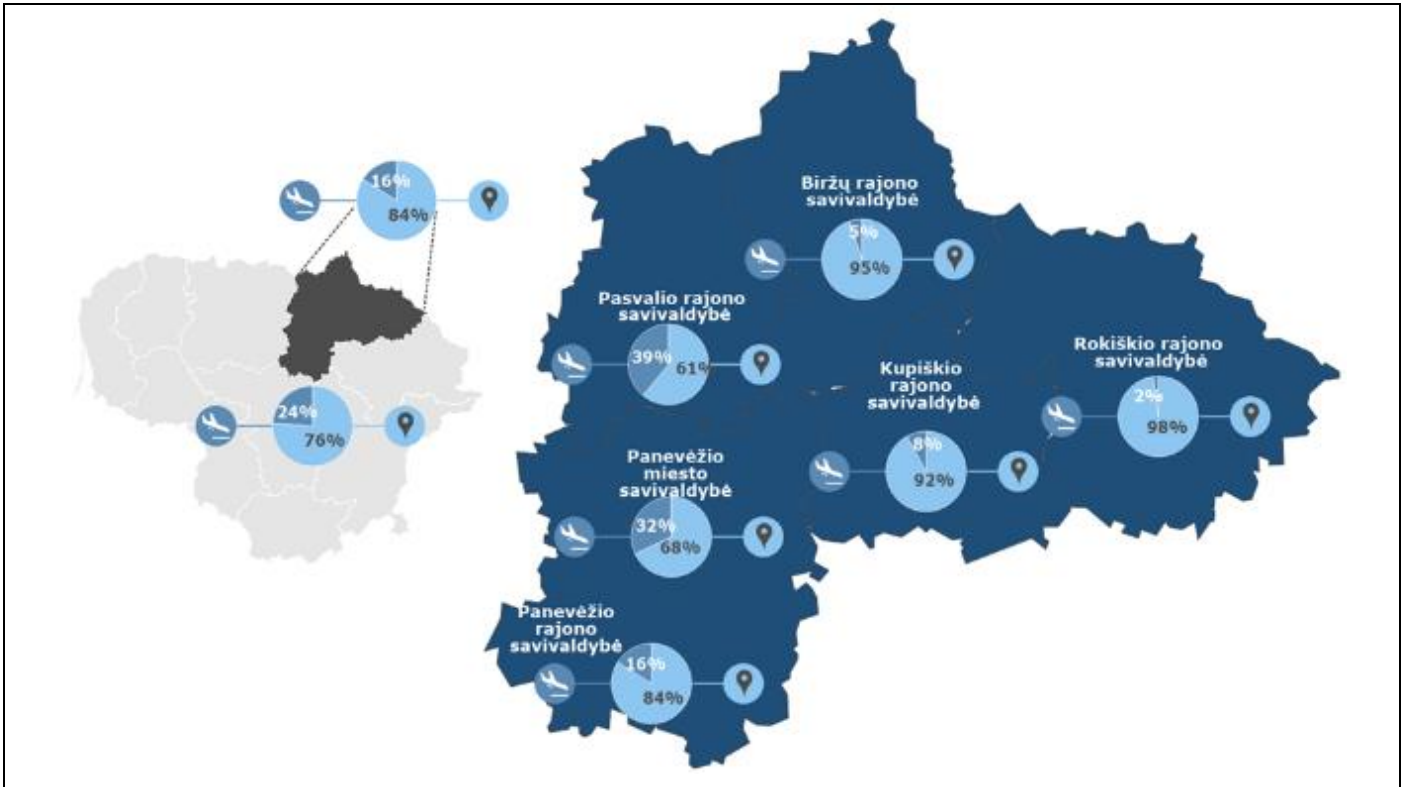
Šaltinis: sudaryta autorių pagal LSD duomenis

2020 m. Rokiškio r. sav. teritorijoje veikiančiuose viešbučiuose ir panašiuose laikinose buveinėse, poilsiautojų bei kito tipo trumpalaikio apgyvendinimo įstaigose, poilsinėse transporto priemonėse, priekabų aikštelėse bei stovyklavietėse apsigyveno 1742 turistai – mažiausiai iš vertintų savivaldybių (žr. 59 pav.). Tai sudarė 3,7 proc. Panevėžio apskrities rodiklio ir 0,1 proc. šalies rodiklio.

Per penkerius metus Rokiškio r. sav. veikiančiuose apgyvendinimo įstaigose apgyvendintų turistų skaičius sumažėjo 18,8 proc. (šalyje – 30,6 proc., Panevėžio apskrityje – 21,1 proc.). Tik Biržų r. sav. (iš Panevėžio apskrities savivaldybių) turistų skaičius 2016–2020 m. laikotarpiu išaugo.

2020 m. šalies apgyvendinimo įstaigose apgyvendinta daugiau vietinių turistų (76 proc.). Nors prieš metus ši tendencija buvo atvirkštinė – 2019 m. šalies apgyvendinimo įstaigose vietinių turistų dalis sudarė 48 proc. Šį pasikeitimą lėmė 2020 m. pasaulyje ir šalyje prasidėjusi pandemija. Rokiškio r. sav. ryški vietinio turizmo dalis – tiek 2019 m., tiek 2020 m. vietiniai turistai sudarė daugiau nei 90 proc. apgyvendinimo įstaigose apsigyvenusių turistų skaičiaus (žr. 60 pav.).

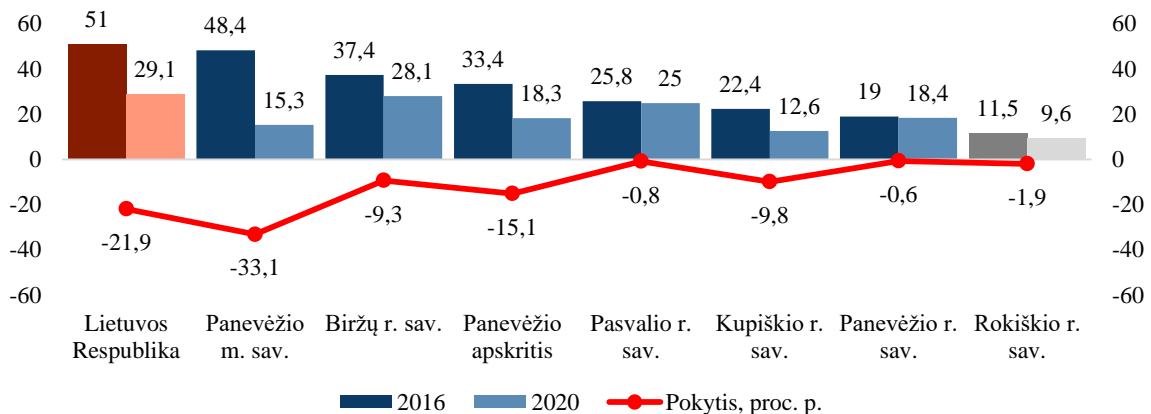
Pagal apgyvendinimo įstaigų numerių užimtumo rodiklį Panevėžio apskritis nebuvo itin patraukli teritorija turistams, nes Panevėžio apskrities numerių užimtumas 2020 m. (18,3 proc.) buvo mažesnis nei vidutiniškai šalyje (29,1 proc.). Iš visų Panevėžio apskrities savivaldybių mažiausias numerių užimtumo rodiklis fiksuotas Rokiškio rajono savivaldybėje (tik 9,6 proc.), didžiausias – Biržų rajono savivaldybėje (28,1 proc.). 2020 metus, palyginti su 2016 m., numerių užimtumas sumažėjo visur. Tam įtakos turėjo COVID-19 pandemija ir jos sukeltos pasekmės (apribojimai judėti, uždarytos paslaugos ir pan.). Pažymėtina, kad Rokiškio r. sav. apgyvendinimo įstaigose numerių užimtumo rodiklis sumažėjo pakankamai nedideliu tempu – 1,9 proc. (kai šalyje rodiklio mažėjimas siekė 21,9 proc. Biržų r. sav. – trečdalį) (žr. 61 pav.).



60 pav. Atvykstamojo ir vietinio turizmo turistų apgyvendinimo įstaigose pasiskirstymas (%), 2020 m.

Šaltinis: sudaryta autorių pagal LSD duomenis

Kadangi Rokiškio rajono savivaldybės teritorijoje veikiančiose apgyvendinimo įstaigose fiksuojama mažiau apgyvendintų turistų, nei apsilankiusių Rokiškio TAIC, o numerių užimtumas apgyvendinimo įstaigose net nesiekia dešimtadalio, darytina išvada, kad Rokiškio rajonas labiau populiarus trumpalaikiam arba vienadieniui turizmui, kai nesinaudojama apgyvendinimo įstaigų paslaugomis.

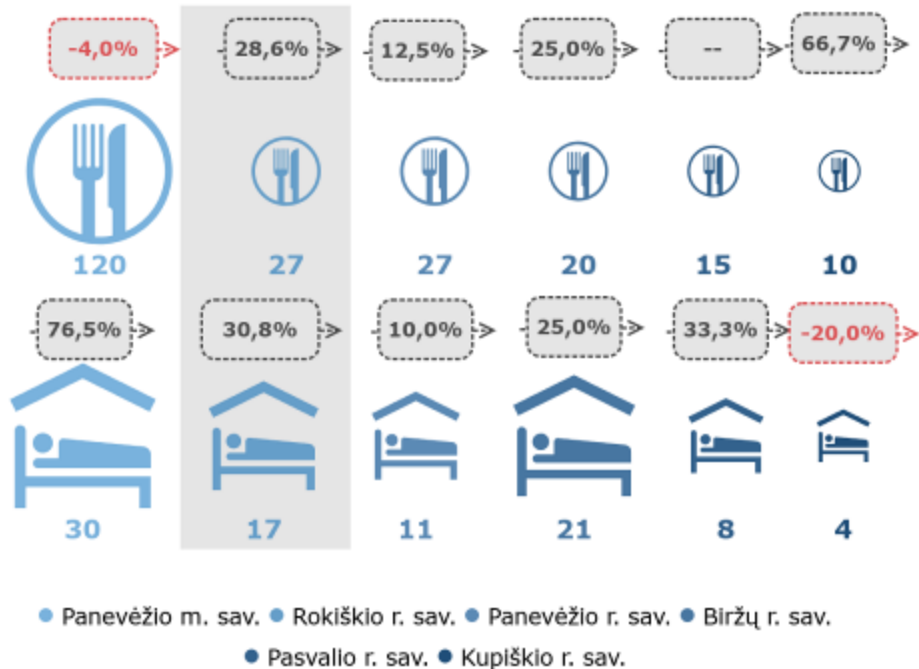


61 pav. Apgyvendinimo įstaigų numerių užimtumas (proc.), 2020 m.

Šaltinis: sudaryta autorių pagal LSD duomenis

Turizmo paslaugos. Vieni svarbiausių sėkmingo turizmo sektoriaus vystymo faktorių – apgyvendinimo ir maitinimo paslaugų prieinamumas ir kokybė.

2020 m. Lietuvos statistikos departamento duomenimis, Rokiškio rajone veikė 17 *apgyvendinimo paslaugas teikiančių įstaigų*, neskaičiuojant kaimo turizmo sodybų (14 proc. Panevėžio apskrities apgyvendinimo įstaigų) bei 27 *maitinimo paslaugas teikiančios įstaigos*⁴⁴ (12 proc. Panevėžio apskrities maitinimo įstaigų) (žr. 62 pav.). Maitinimo įstaigų skaičius buvo didžiausias tarp apskrities savivaldybių, neskaitant Panevėžio miesto. Penkerių metų laikotarpyje šių įstaigų skaičius Rokiškio rajono savivaldybėje, kaip ir daugumoje Panevėžio apskrities savivaldybių, augo.



62 pav. Apgyvendintų ir maitinimo paslaugų įmonių skaičius (vnt.) 2020 m. ir pokytis (proc.), palyginti su 2016 m.

Šaltinis: sudaryta autorių pagal LSD duomenis

Vadovaujantis Rokiškio TAIC pateikta informacija, 2021 m. spalio mėn. Rokiškio rajone turistai galėjo apsistoti 43 apgyvendinimo įstaigose. Iš jų 3 viešbučiai (vienas iš jų – dvaras), 5 svečių namai, 6 apartamentai (trumpalaikė buto nuoma) ir 1 B&B, 26 kaimo turizmo sodybos ir 2 stovyklavietės/poilsivietės. Taip pat 2021 m. spalio mėn. Rokiškio r. sav. besilankantys turistai galėjo pavalgyti 11-oje maitinimo įstaigų (1 restoranas, 7 kavinės, 2 picerijos, 1 užkandinė).

Dar viena turizmo paslauga, teikiama Rokiškio TAIC, - *ekskursijos*. 2020 metais buvo suorganizuota ekskursinių programų, kuriose dalyvavo 852 turistai (2019 m. – 44 ekskursinės programos ir 1267 turistai).

⁴⁴ Į šį skaičių patenka visi I.56 Maitinimo ir gėrimų teikimo veikla sektoriuje veikiantys ūkio subjektai pagal EVRK

Rokiškio rajone organizuojamos 32 *edukacinės programos* (Salų dvaro dirbtuvės organizuoja 3 edukacines programas, Rokiškio krašto muziejus – 19, Ilzenbergo dvaras – 4 (iš kurių 3 – edukacinės ekskursijos), VšĮ „Saviugdosa centas“ – 5 ir UAB „Garduona“ – 1). 2020 m. Rokiškio TAIC kartu su Salų dvarų dirbtuvėmis suorganizavo 42 edukacijas, kuriose dalyvavo 382 dalyviai (2019 m. – 46 edukacijos ir 483 dalyviai). 2020 m. Rokiškio TAIC suorganizavo 7 *parodas* (iš kurių 1 – išvažiuojamoji) ir jose apsilankė 731 dalyvis (2019 m. – 7 parodos ir 747 dalyviai).

Registruotų tradicinių amatų skaičius 2020 m. palyginti su 2019 m., Rokiškio TAIC nepakito – buvo 18. *Turistinių maršrutų skaičius* 2020 m. palyginti su 2019 m., Rokiškio TAIC sumažėjo nuo 17 iki 5 (keli maršrutai buvo apjungti, atsisakyta nepopuliarių ir pan.).



63 pav. Rokiškio TAIC bei Salų dvaro dirbtuvių teikiamų turizmo paslaugų statistika, 2020 m.

Šaltinis: sudaryta autorių pagal Rokiškio TAIC duomenis

Nemažą indėlį turizmo sektoriaus rodikliams Rokiškio rajono savivaldybėje Rokiškio krašto muziejus (turintis 2 padalinius). Rokiškio krašto muziejaus duomenimis, 2020 m. muziejuje aptarnauta 281 ekskursija (kurioje sudalyvavo 4841 lankytojų), rengiamos įvairios parodos bei renginiai (kurių lankytojų skaičius – 28375 asm.). Čia vykdoma net 31 edukacija.

Kaip matome, turistinių paslaugų spektras ir skaičius mažėjo nežymiai. Kiek labiau dėl pandemijos ir karantino apribojimų sumažėjo dalyvių skaičius, kurie naudojami turizmo paslaugomis.

Rokiškio TAIC organizuoja įvairius renginius, įgyvendina projektus. Rokiškio rajono pristatomas tarptautinėse parodose „Adventur“, „Balttour“, masiniuose šalies renginiuose *Sostinės dienos, Jūros šventė*. Rokiškio TAIC 2020 m. įgyvendino akciją, kurios metu puošė Rokiškio miesto daugiabučių sienas.

Rekreacinė aplinka. Turizmo ištekliai – vienas iš teritorijos konkurencingumo vertinimo kriterijų, kurių nuolatinis vystymas ir tikslinis pritaikymas lemia turizmo sektoriaus plėtrą.

Rokiškio rajono savivaldybėje suskaičiuojamos 9 rekreacinės zonos: Levandų sodyba; Levandų vanagnė; poilsiavietė Obelių miesto parke prie Rastupio upelio; poilsiavietė prie Kriaunos upės; poilsiavietė prie Miliūnų tvenkinio; poilsiavietė prie Rokiškio ežero; Salų miestelio Dviragio ežero pakrantė; Sartų ežero apžvalgos bokštas; Velykainio poilsiavietė (bendruomenių iniciatyva sukurta infrastruktūra). Rokiškio rajono savivaldybės teritorijoje siūlomos pramogos:

- ✓ vandens pramogos (vandens batutų parkas „Aqua Jump Rokiškis“, 2 baidarių nuomos punktai, 3 plausto nuomos punktai, Rokiškio baseinas, 2021 m. Rokiškio mieste pradėjo veikti vandenlenčių parkas);
- ✓ Salų amatų dirbtuvėse siūlomos pramogos, edukacijos, paslaugos;
- ✓ pramogos gamtoje (Birutės ir Virginijaus Dapkų ūkis, Zanapolio ūkis);
- ✓ kulinarinės pramogos, degustacijos (Juodupės baravykų ir šakočių namai);
- ✓ aktyvios pramogos (2 keturračių nuomos punktai, parasparnių paslaugos, mini bagių nuomos punktas, Velykainio poilsiavietėje esančios sporto pramogos, sporto klubai);
- ✓ sveikatinimo paslaugos (2 mobilios pirtis ir kubilų nuomos punktai, 1 kubilų nuomos punktas)
- ✓ kiti („Monteball“ žaidimas, RC modeliukų nuomos punktas, pramogos vaikams, kiti).

Lankylini objektai ir vietos. Rokiškio turizmo ir amatų informacijos centro duomenimis, Rokiškio rajono savivaldybėje suskaičiuojama apie 150 lankylinių vietų bei objektų, kurių svarbiausi, pritraukiantys daugiausiai turistų – Ilzenbergo dvaras ir parkas, Salų dvaras ir parkas, Rokiškio dvaro sodyba – krašto muziejus, Rokiškio Šv. Apaštalo evangelisto Mato bažnyčia ir kt.

Lietuvos turistinių vietovių patrauklumo vertinimo ataskaitoje, kurią atlieka nacionalinė turizmo agentūra „Keliauk Lietuvoje“, nurodyta, kad 2021 m. Rokiškio rajono savivaldybėje esančių turistinių objektų patrauklumas vertinamas gerai (2,65 balo iš 4 galimų), tačiau palyginti su 2020 m., vertinimas pablogėjo (2020 m. patrauklumas įvertintas 2,81 balo) (žr. 64 pav.).

TOP5 lankylini objektai Rokiškio rajono savivaldybėje (pagal nacionalinės turizmo agentūros „Keliauk Lietuvoje“ atliktą tyrimą, 2021 m.):



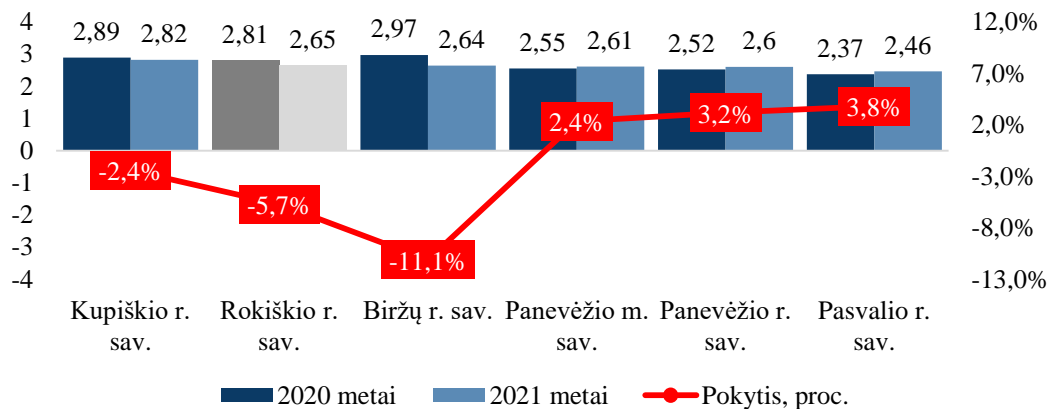
Tervydžių dendrologinis parkas (Tervydžių k., Jūžintų seniūnija) – gamtininkas Kazys Jakubonis Tervydžiuose pasodino dendrologinį parką, kuris paskelbtas valstybės saugomu botaniniu gamtos paveldo objektu.

Gačionių dvaras (Gačionių k., Jūžintų seniūnija) – stilingiausia ir geriausiai prižiūrima dvaro sodyba Rokiškio rajone. Naujojo klasicizmo stiliaus, Baltijos šalyse vieninteliai atkurti autentiški mediniai dvaro rūmai.

Muziejus „Lėlių namai“ (Pušyno g. 2, Bajorų k.) – 1999 m. muziejų įkūrė D. Ziemelienė. Muziejuje yra iki 1500 lėlių iš viso pasaulio, veikia lėlių teatras „ČIZ“

Sartų ežero bokštas (Baršėnų k., Sartų regioninio parko teritorijoje)– pastatytas 2006 m. privačiomis lėšomis. Bokšto aukštis – 33 m.

Salų dvaras ir parkas (Kaštonų g. 13, Salų k., Kamajų seniūnija) – Dviragio (Salų) ežero saloje (6,5 ha), kuri atrodo lyg Lietuvos kontūrai, pastatyti klasicizmo stiliaus Salų dvarų rūmai. Salų dvare nuo 2021 m. balandžio mėn. veikia kūrybos ir laisvalaikio rezidencija.

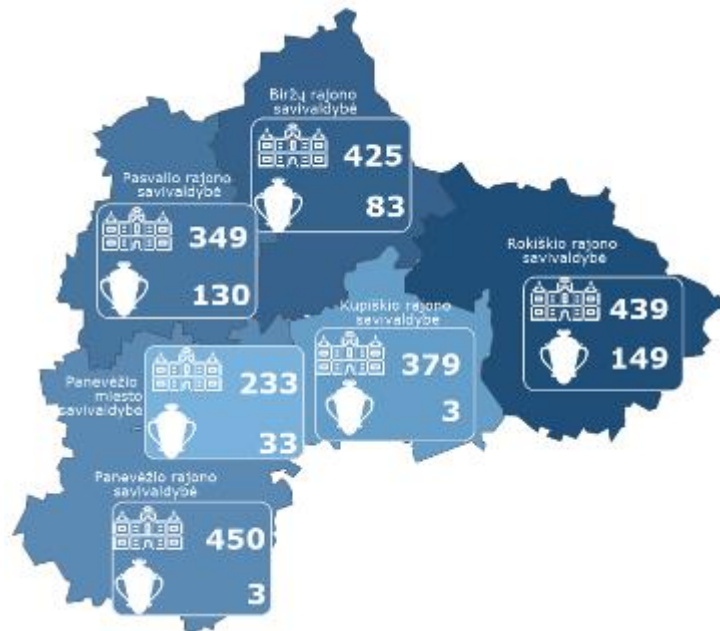


64 pav. Turistinių objektų patrauklumo vertinimas

Šaltinis: sudaryta autorių pagal nacionalinės turizmo agentūros „Keliauk Lietuvoje“ atliktą tyrimą

Kultūros paveldas⁴⁵ – tai per kelias kartas perimtos etniniu, istoriniu, estetiniu ar moksliniu požiūriu svarbios kultūros vertybės, kurios skirstomos į *materialųjį*⁴⁶ ir *nematerialųjį*⁴⁷ paveldą. Materialusis kultūros paveldas skirstomas į *nekilnojamąsias kultūros vertybes*⁴⁸ ir *kilnojamąsias kultūros vertybes*⁴⁹.

Materialus kultūros paveldas. Šalies kultūros vertybių registre (<https://kvr.kpd.lt/#/>) 2021 m. pradžioje įrašyta 25,85 tūkst. nekilnojamųjų kultūros objektų, 17,06 tūkst. objektų, kuriems nustatytos vertingos savybės. Vadovaujantis užsienio šalių patirtimi ir geraisiais pavyzdžiais Lietuvoje, kultūros paveldas savo aktualizavimo prasme turi didžiulį pritaikymo visuomenės socialiniams, ekonominiams, kultūros ir edukacijos poreikiams potencialą – sutvarkytame ir pritaikytame kultūros paveldo objekte gali įsikurti bendruomenės centras, menų inkubatorius, mokykla, kultūros įstaiga ar kita bendruomenei reikalinga įstaiga ar organizacija.



65 pav. Kilnojamąsios ir nekilnojamąsios kultūros vertybės (vnt.), 2021 m. pr.

Šaltinis: sudaryta autorių pagal <https://kvr.kpd.lt/#/>

⁴⁵ https://lt.wikipedia.org/wiki/Kult%C5%ABros_paveldas. Vadovaujantis Turizmo terminų žodynu, paveldas – išskirtinė materialinė ir dvasinė kultūra, perduodama vėlesnėms kartoms; kultūrinio turizmo pagrindas.

⁴⁶ Materialiu kultūros paveldu laikoma (pagal UNESCO Pasaulinio kultūros ir gamtos paveldo apsaugos konvenciją): paminklai (architektūros, dailės kūriniai, archeologinio pobūdžio struktūros ar radiniai), ansambliai (izoliuotos arba susietos statinių grupės, kurių architektūra yra susijusi su kraštovaizdžiu), įžymios vietovės (žmonių ir gamtos kūriniai).

⁴⁷ Nematerialusis kultūros paveldas (pagal UNESCO Nematerialiojo kultūros paveldo apsaugos konvenciją) – tai ilgainiui nusistovėjusi veikla, vaizdai, raškos formos, žinios, įgūdžiai, taip pat su jais susijusios priemonės, objektai, žmogaus veiklos produktai ir su jais susijusios kultūrinės erdvės, tam tikrų bendruomenių pripažintos kaip kultūros paveldo dalis.

⁴⁸ Pagal Lietuvos Respublikos nekilnojamųjų kultūros vertybių apsaugos įstatymą, nekilnojamąsios kultūros vertybės – kultūrinės vertės ir visuomeninės reikšmės statiniai, jų priklausiniai bei kompleksai, ansambliai ir vietovės, įregistruotos šio įstatymo nustatyta tvarka.

⁴⁹ Pagal Lietuvos Respublikos kilnojamųjų kultūros vertybių apsaugos įstatymą, kilnojamąsios kultūros vertybės – pagal paskirtį ir prigimtį kilnojamieji žmogaus veiklos medžiaginiai kūriniai ir kiti kilnojamieji daiktai, turintys kultūrinę vertę ir įtraukti į valstybinę kilnojamųjų kultūros vertybių apskaitą.

Lietuvos Respublikos kultūros vertybių registro duomenimis, 2021 m. pradžioje Rokiškio rajono savivaldybėje buvo įregistruotos 588 kultūros vertybės (iš jų 439 – nekilnojamosios ir 149 – kilnojamosios). Tai daugiausiai tiek kilnojamųjų, tiek nekilnojamųjų kultūros vertybių turinti savivaldybė Panevėžio apskrityje (žr. 65 pav.).

Pagal reikšmingumą Rokiškio rajono savivaldybėje iš kilnojamųjų kultūros vertybių daugiausiai sutinkama įrangos bei reikmenų, iš nekilnojamųjų kultūros vertybių – architektūrinių bei memorialinių vertybių. Rokiškio rajono savivaldybės teritorijoje yra 2 urbanistinė nekilnojamosios kultūros vertybės – Rokiškio miesto ir Kamajų miestelio istorinės dalys.

Nematerialus kultūros paveldo vertybių sąvadas⁵⁰ šalyje sudaromas nuo 2017 m. Į jį nuo minėtų metų įtrauktos 39 vertybės. Į šį sąvada yra įtrauktas 1 nematerialaus kultūros paveldo vertybė iš Rokiškio rajono savivaldybės – tai Jūžintų krašto keptinio alaus darymo tradicija (įtraukta 2017 m.).

KILNOJAMOSIOS KULTŪROS VERTYBĖS			NEKILNOJAMOSIOS KULTŪROS VERTYBĖS		
23		Dailės kūriniai	73		Memorialiniai
71		Įranga	3		Inžineriniai
50		Reikmenys	36		Dailės
2		Instrumentai	2		Urbanistiniai
			175		Architektūriniai
			26		Sakraliniai
			3		Mitologiniai
			65		Istoriniai
			2		Etnokultūriniai
			27		Archeologiniai
			22		Kraštovaizdžio
			21		Želdynų

66 pav. Kultūros vertybės pagal reikšmingumą

Šaltinis: sudaryta autorių pagal <https://kvr.kpd.lt/#/>

II.1.2.2.7. Ekonominės ir verslo aplinkos apibendrinimas

Ekonomika ir verslas. Geografinė padėtis yra pakankamai patogi tarptautinių verslo bei ekonominių ryšių plėtotei, teritorijoje yra tankus krašto kelių tinklas, rajoną kerta geležinkelio linija, tačiau pati savivaldybė išsidėsčiusi toliau nuo didžiųjų miestų, jūrų, oro uostų. 2016-2020 m. Rokiškio rajono savivaldybėje fiksuotas materialinių investicijų, tenkančių 1000 gyventojų, padidėjimas, tačiau šis rodiklis (kaip ir tiesioginių užsienio investicijų, tenkančių 1000 gyventojų, rodiklis) dar ženkliai atsilieka tiek nuo šalies, tiek nuo apskrities vidurkių. Dominuoja smulkus ir vidutinis verslas, sparčiau nei šalyje ir apskrityje išaugo šių įmonių, tenkančių 1000 gyventojų, skaičius. Nors rajono teritorijoje veikia keletą garsių šalyje maisto ir apdirbamosios pramonės įmonių, tačiau tradicinių sektorių gausa (Rokiškio rajono savivaldybėje labiau nei šalyje vystomas prekybos, aptarnavimo, žemės ūkio sektorius bei yra mažesnė įmonių dalis techninėje ir mokslinėje veikloje) generuoja mažesnę pridėtinę vertę. Taikytini žemės, NT mokesčių tarifai yra mažesni nei aplinkinėse savivaldybėse, veikia bendradarbystės centras „Spiečius“, teikiamos verslo konsultacinės paslaugos, taikoma savivaldybės finansinė parama smulkiam ir vidutiniam verslui. Prie ekonomikos skatinimo rajone prisideda ir rajono bei miesto vietos veiklos grupių įgyvendinami projektai, skirti verslumo skatinimui, jauno verslo stiprinimui, verslo plėtotei.

⁵⁰ Nematerialaus kultūros paveldo vertybių sąvadas - Lietuvos nematerialaus kultūros paveldo vertybių sisteminiai sąrašai su surinktais ir nuolat atnaujinamais dabarties ir praeities duomenimis: aprašymais, vaizdo ir garso medžiaga. Sąvado valdytojas yra LR kultūros ministerija, tvarkytojas – Lietuvos nacionalinis kultūros centras (<https://savadas.lnkc.lt/index.html>)

Darbo rinka. Rokiškio rajono savivaldybėje per pastaruosius penkerius metus vidutinio darbo užmokesčio augimas buvo didžiausias tarp lygintų Panevėžio apskrities savivaldybių, tačiau 2020 m. buvo mažesnis nei šalies ir apskrities vidurkis. Užimtumo lygis 2020 m. – mažiausias, nedarbo lygis – didžiausias apskrityje. Mažesnė nei šalies ir apskrities darbingo amžiaus gyventojų dalis ir aukštas demografinės senatvės koeficientas daro įtaką darbo rinkos disbalansui Rokiškio rajone. Nors Rokiškio rajono savivaldybėje vykdomas neformalus suaugusiųjų švietimas, Rokiškio PMC ruošiami rajono pramonei reikalingi specialistai, tačiau trūksta žmogiškųjų išteklių, mokymo programų, orientuotų į aukštą pridėtinę vertę kuriančias veiklas.

Žemės ūkis ir miškininkystė. Teritorijoje vyrauja prastesnės žemių ūkinės vertės. Tai lemia mažesnius nei vidutiniškai apskrityje ir šalyje pagaminamos bendrosios žemės ūkio produkcijos iš 1 ha rodiklius. Be to, mažai dėmesio skiriama gyvulininkystės šakos plėtotei. Rokiškio rajono savivaldybėje dominuoja didesni ūkininkų ūkiai, nei vidutiniškai šalyje. Rajonas pasižymi stabilių ekonominių ūkių gausa, turi aktyvų ekologinių ūkių kooperatyvą. Ūkininkų savivalda yra aktyvi ir turinti senas tradicijas. Tačiau jungimosi į asociacijas ir kooperatyvus procesai yra vangūs, didelė dalis ūkių orientuojasi į žaliavas, o ne į galutinį produktą vartotojui. Didelės dalis ūkininkų – senstanti karta, neturinti sau pamainos. Nuolat jaučiamas darbuotojų stygius žemės ūkio srities darbo rinkoje. Rokiškio rajono savivaldybėje fiksuojamas didesnis nei apskrities medynų produktyvumas.

Statyba ir gyvenamasis būstų fondas. Rokiškio rajono savivaldybėje 2016-2020 m. išaugo gyvenamasis būstų, padidėjo socialinių būstų fondas, vykdomi būstų pritaikymai asmenims su negalia, jaunoms šeimoms teikiama finansinė parama pirmam būstui įsigyti. Tačiau bendrai rajono teritorijoje sumažėjo pastatytų gyvenamųjų pastatų rodikliai, statybos įmonių darbų apimtys. Regionuose statybos darbų apimtys, ypač negyvenamųjų pastatų statybos srityje, priklauso nuo ES finansavimo periodų, o pats statybos sektorius pasižymi netvarumu, jautrumu įvairioms krizėms, sukrėtimams. Tos teritorijos, kurios susiduria su gyventojų mažėjimo problema, ateityje susidurs ir su gyvenamųjų pastatų poreikio mažėjimu.

Turizmas ir rekreacinė aplinka. Rokiškio rajonas pasižymi dvarų gausa, patrauklia gamtine aplinka, dideliu nekilnojamojo kultūros vertybių skaičiumi, netradicinėmis turistinėmis paslaugomis, poilsiviačių gausa, dideliu ekskursijų ir edukacijų skaičiumi, populiariais tradiciniais amatais. Turistų skaičius per penkerius metus padidėjo, išaugo ir maitinimo bei apgyvendinimo įstaigų skaičius, nors turizmo sektoriui ypatingai smarkiai smogė COVID-19 pandemija. Rokiškio rajone fiksuojama labai maža užsienio turistų dalis, dominuoja vienadienis turizmas (nes apgyvendinimo įstaigose apsistojusių turistų skaičius bei numerių užimtumas – mažiausias tarp apskrities savivaldybių). Rokiškio rajono savivaldybės turizmo sektoriui patrauklumo neprideda ir prasta susisiekimo infrastruktūra, jos trūkumas (ypač pėsčiųjų/ dviračių takų), nepakankamas lankytinų objektų pritaikymas lankymui, ypač asmenų su negalia poreikiams, kvalifikuotos darbo jėgos trūkumas. Prie turizmo sektoriaus stiprinimo prisideda ir Rokiškio rajono bei miesto VVG, įgyvendinamos su turizmu susijusias priemones bei veiklas.

II.1.2.3. ŠVIETIMAS, SPORTAS IR KULTŪRA

II.1.2.3.1. Švietimas

IKIMOKYKLINIO UGDYMO

ĮSTAIGOS (4)

4 lopšeliai-darželiai

- Rokiškio I/d "Nykštukas"
- Rokiškio I/d "Pumpurėlis"
- Rokiškio I/d "Varpelis"
- Rokiškio r. Juodupės I/d



BENDROJO UGDYMO MOKYKLOS

(BUM) (10)

5 gimnazijos ir 7 skyriai

- Rokiškio Juozo Tumo-Vaižganto gimnazija ir skyrius
- Rokiškio r. Juodupės gimnazija ir neformaliojo švietimo sk.
- Rokiškio r. Kamajų Antano Strazdo gimnazija ir 3 skyriai (ikimokyklinio ugdymo, neformaliojo švietimo ir Jūžintų sk.)
- Rokiškio r. Obelių gimnazija ir 2 skyriai (neformaliojo švietimo, ikimokyklinio ir priešmokyklinio ugdymo)
- Rokiškio rajono Pandėlio gimnazija



1 pagrindinė mokykla (PM)

- Rokiškio pagrindinė mokykla

2 progimnazijos ir 1 skyrius

- Rokiškio Senamiesčio progimnazija ir Laibgalių ikimokyklinio ir priešmokyklinio ugdymo skyrius
- Rokiškio Juozo Tumo progimnazija

1 mokykla-daugiafunkcinis centras (DC)

- Rokiškio r. Panemunėlio mokykla-DC

1 mokykla- darželis ir skyrius

- Rokiškio mokykla-darželis "Ažuoliukas" ir Kavoliškio skyrius

NEFORMALIOJO ŠVIETIMO

ĮSTAIGOS (4)

- Rokiškio Rudolfo Lymano muzikos mokykla ir Choreografijos skyrius
- Rokiškio r. Pandėlio universalus daugiafunkcis centras (UDC)



PROFESINIO MOKYMO

ĮSTAIGOS (1)

- Rokiškio technologijos, verslo ir žemės ūkio mokykla



ŠVIETIMO PAGALBOS

ĮSTAIGOS (2)

- Rokiškio rajono savivaldybės švietimo centras
- Rokiškio rajono savivaldybės pedagoginė psichologinė tarnyba



67 pav. Švietimo įstaigos Rokiškio r. sav.

Šaltinis: sudaryta autorių pagal www.rokiskis.lt

Švietimo užtikrinimas ir jo kokybė yra visuomenės gerovės kūrimo pagrindas. Tai ekonominės sėkmės, veiksmingo asmens kultūrinio ir socialinio dalyvavimo garantas, užtikrinantis visavertį gyvenimą.

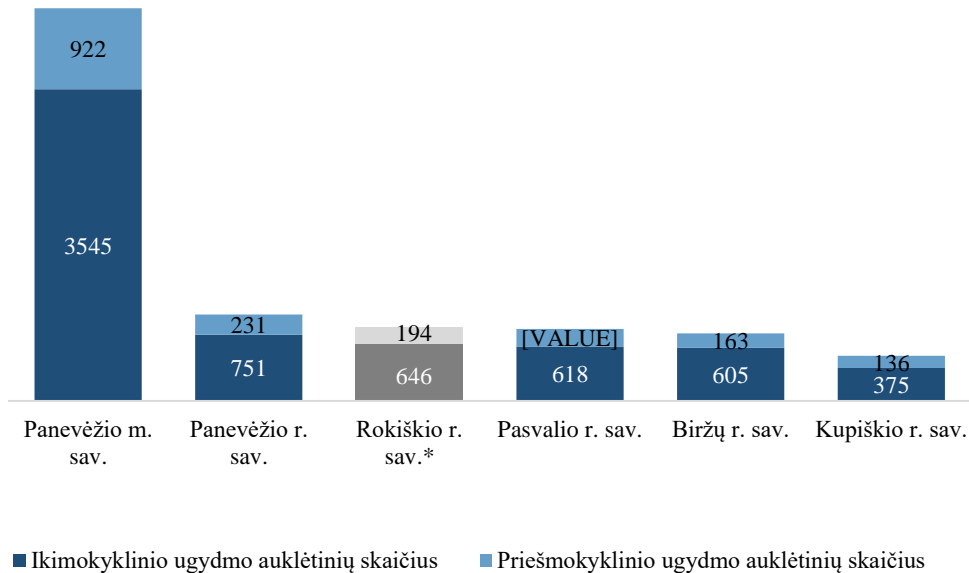
Vienas iš svarbiausių švietimo lygi savivaldybėje apibūdinančių rodiklių yra švietimo prieinamumas, kuris vertinamas pagal švietimo sistemų struktūrą ir ugdymosi poreikių dermę, pradinio, pagrindinio, vidurinio, neformaliojo, profesinio bei aukštojo mokslo švietimo teikėjų tinklo pakankumą. 2021 m. Rokiškio rajono savivaldybės teritorijoje veikiančios **švietimo paslaugas teikiančios įstaigos** nurodytos 67 pav.

Ikimokyklinis ir priešmokyklinis ugdymas. Pagal LR švietimo įstatymą⁵¹, ikimokyklinio ugdymo paskirtis – padėti vaikui tenkinti prigimtinius, kultūros, taip pat ir etninės, socialinius, pažintinius poreikius; priešmokyklinio ugdymo paskirtis – padėti vaikui pasirengti sėkmingai mokytis pagal pradinio ugdymo programą. Ikimokyklinis ugdymas teikiamas vaikui nuo gimimo iki jam pradėdamas teikti priešmokyklinis ugdymas. Priešmokyklinis ugdymas pradėdamas teikti vaikui, kai kalendoriniais metais jam sueina 6 metai.

Vadovaujantis Rokiškio rajono savivaldybės administracijos duomenimis, ikimokyklinis ugdymas Rokiškio r. sav. teikiamas 4 lopšeliuose-darželiuose, 1 mokykloje-darželyje ir jo skyriuje, 1 mokykloje-daugiafunkciame centre ir 4 ikimokyklinio/ priešmokyklinio ugdymo skyriuose; priešmokyklinis ugdymas teikiamas ikimokyklinio ugdymo įstaigose, BUM, neformaliojo švietimo įstaigoje.

⁵¹ Lietuvos Respublikos švietimo įstatymas. *Valstybės žinios*. 2011, Nr. 38-1804.

Švietimo valdymo informacinės sistemos (toliau – ŠVIS) ir Rokiškio rajono savivaldybės administracijos duomenimis, Rokiškio rajono savivaldybėje ikimokyklinis ugdymas 2021 m. rugsėjo 1 d. duomenimis teiktas 646 *ikimokyklinio amžiaus vaikams*, priešmokyklinis – 194 *priešmokyklinio amžiaus vaikams* (žr. 68 paveikslą).



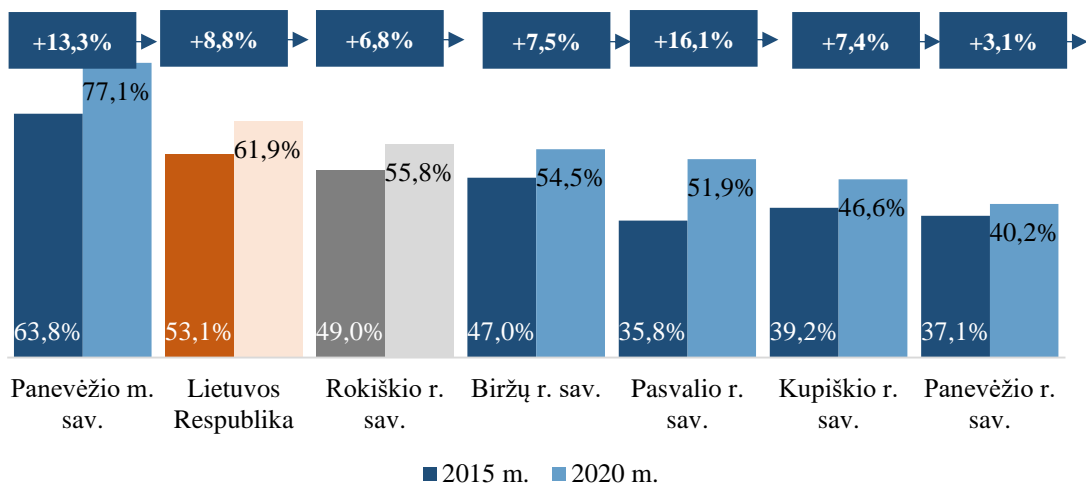
68 pav. Pagal ikimokyklinio ir priešmokyklinio ugdymo programas ugdomų auklėtinių skaičius 2021 m. (asm.) ir pokytis (proc.), palyginti su 2016 m. (rugsėjo 1 d. duomenys)

Šaltinis: sudaryta autorių pagal ŠVIS ir RRSA duomenis

Auklėtinių, ugdomų pagal ikimokyklinio ir priešmokyklinio ugdymo programas skaičiai buvo vidutiniai Panevėžio apskrityje, tačiau, palyginti su 2016 m., vienintelėje Rokiškio rajono savivaldybėje ikimokyklinio ugdymo auklėtinių skaičius sumažėjo 10,2 proc., priešmokyklinio ugdymo – 19,8 proc. (bendrai – 12,6 proc.). Kitose savivaldybėse ikimokyklinio amžiaus auklėtinių skaičius didėjo, priešmokyklinio – kito netolygiai. Šalyje bendras ikimokyklinio ir priešmokyklinio auklėtinių skaičiaus rodiklio augimas siekia 6,3 proc.

2020 m. Rokiškio r. sav. *ikimokykliniame ugdyme dalyvaujančių vaikų dalis, palyginti su 0–5 metų vaikais*, siekė 55,8 proc. (žr. 69 paveikslą). Nors rodiklis buvo 6,1 proc. p. mažesnis nei šalies vidurkis, tačiau didžiausias iš visų kaimiškųjų Panevėžio apskrities savivaldybių. Palyginti su 2015 m. (2016 m. duomenys ŠVIS sistemoje nebuvo teikiami), vaikų ikimokykliniame ugdyme dalis augo visose Panevėžio apskrities savivaldybėse, šalyje bei Panevėžio apskrityje. Rokiškio r. sav. rodiklio augimas (6,8 proc. p.) buvo vienas mažiausių tarp Panevėžio apskrities.

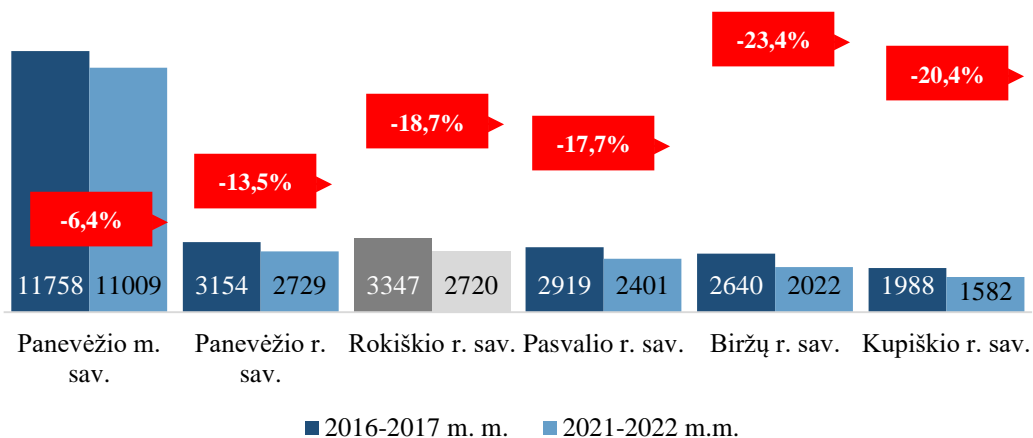
Tai rodo, kad visoje Lietuvoje yra gerinamos sąlygos vaikus ugdyti nuo mažiausio amžiaus. Ikimokyklinio ugdymo prieinamumas gerėja ir kaimiškose šalies teritorijose, nors vis dar išlieka tendencija, kad jis ženkliai geresnis miesto gyvenamosiose teritorijose (žr. Panevėžio miesto rodiklį). Priešmokyklinis ugdymas yra privalomas visiems vaikams nuo 6-rių metų, todėl plačiau nenagrinėtas.



69 pav. Ikimokykliniame ugdyme dalyvaujančių vaikų dalis nuo 0–5 metų vaikų skaičiaus ir dinamika (proc.) 2015-2020 m.

Šaltinis: sudaryta autorių pagal ŠVIS duomenis

2021–2022 m. m. Rokiškio r. sav. bendrojo ugdymo mokyklose (toliau – BUM) mokėsi 2720 *mokinių* (žr. 70 pav.). Palyginti su 2016–2017 m. m., mokinių skaičius sumažėjo 18,7 proc. Visose Panevėžio apskrities savivaldybių BUM besimokančių mokinių skaičius mažėjo. Lietuvos rodiklio mažėjimas per šešerius metus siekė tik 0,2 proc. Tai susiję su gyventojų skaičiaus mažėjimu. BUM, kuriose sparčiai mažėja mokinių skaičius, susiduria su tuštėjančių mokyklų problemomis, jų išlaikymu, klasių skaičiaus mažėjimu, jungtinių klasių skaičiaus augimu bei vidutiniu klasės komplekto dydžio mažėjimu (kas didina švietimo išlaidas 1 mokiniui).

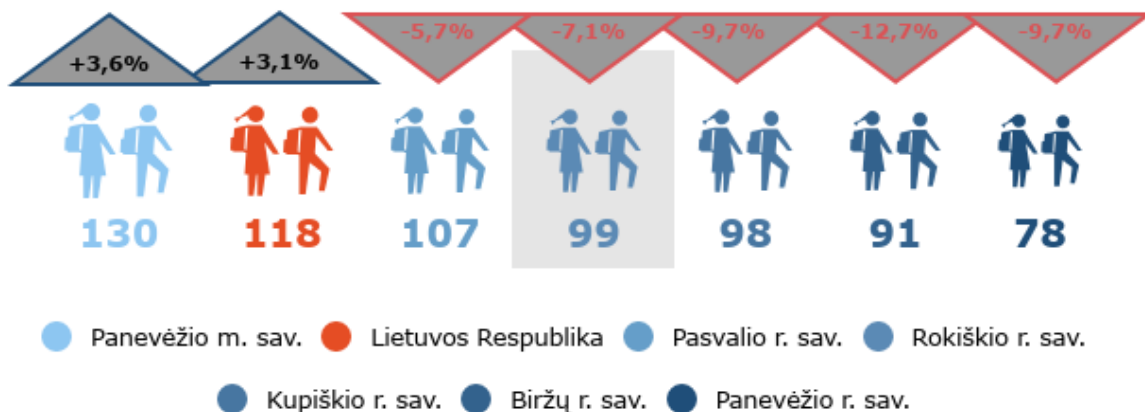


70 pav. BUM mokinių skaičius (asm.) ir dinamika (proc.), 2016-2017 m. m. ir 2021-2022 m. m.

Šaltinis: sudaryta autorių pagal ŠVIS duomenis

Tendenciją dar labiau išryškina efektyvesnis rodiklis – *mokinių skaičius, tenkantis 1 000 gyventojų*. 2021–2022 m. m. Rokiškio r. sav. rodiklis buvo vidutinis Panevėžio apskrityje – 1000 gyventojų teko 99 mokiniai, kai šalies vidurkis – 118 mokinių (žr.71 pav.). Per pastaruosius šešerius

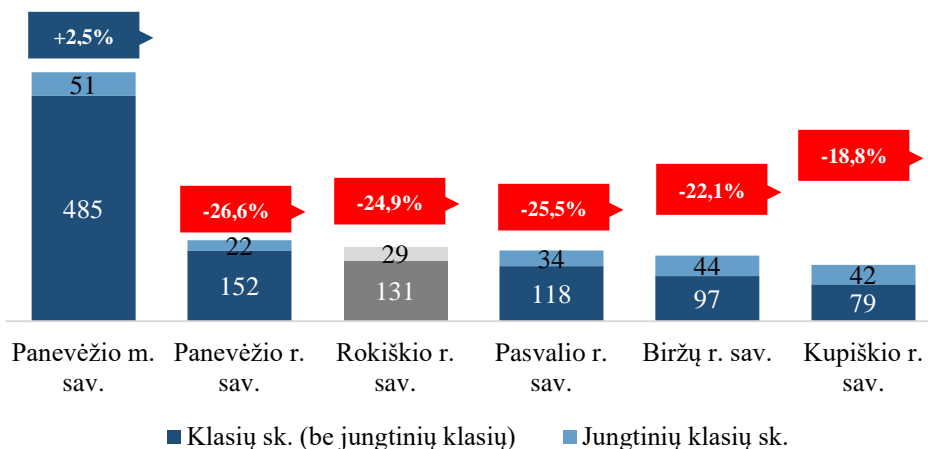
metus Rokiškio r. sav. mokinių skaičius, tenkantis 1000 gyv., sumažėjo 7,1 proc. Priešinga tendencija pasižymi Panevėžio m. sav. ir šalies rodikliai – 1000 gyv. tenkančių mokinių skaičius Panevėžio mieste išaugo 3,6 proc., šalyje – 3,1 proc.



71 pav. BUM mokinių skaičius, tenkantis 1000 gyv., 2021-2022 m. m. ir pokytis (proc.), palyginti su 2016-2017 m. m.

Šaltinis: sudaryta autorių pagal ŠVIS ir LSD duomenis

2021–2022 m. m. Rokiškio r. sav. veikė 160 *klasių*, iš kurių 29 (arba 18,1 proc.) – *jungtinės klasės*. Tai vidutinis rodiklis tarp apskrities savivaldybių. Visose savivaldybėse, išskyrus Panevėžio miestą, bendras klasių skaičius mažėjo (žr.72 pav.). Šalyje bendras klasių skaičius per šešerius metus sumažėjo 3,8 proc.



72 pav. Klasių (be jungtinių klasių ir jungtinių klasių) skaičius (vnt.) 2021–2022 m. m. ir pokytis (proc.), palyginti su 2016–2017 m. m.

Šaltinis: sudaryta autorių pagal ŠVIS duomenis

Vidutinis BUM klasės komplekto dydis (mokinių skaičius vienoje klasėje) parodo švietimo sistemos efektyvumą. 2021–2022 m. m. efektyviausiai veikė Panevėžio m. švietimo sistema, nes vienoje klasėje čia fiksuota daugiausiai mokinių – 20,5. Rokiškio r. sav. švietimo sistemos efektyvumas tarp Panevėžio apskrities kaimiškų savivaldybių – geriausias. Vidutinis BUM klasės komplekto dydis čia siekė 17,0

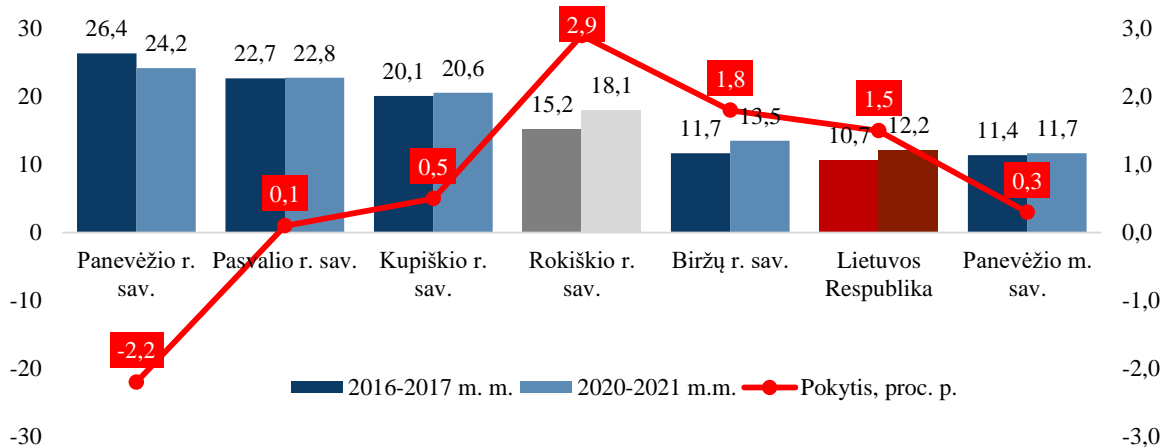
mokinių, ir jis buvo 8,6 proc. mažesnis nei vidutiniškai šalyje ir 2,9 proc. mažesnis nei Panevėžio apskrityje (žr. 73 pav.). Tai rodo, kad Rokiškio r. sav. 1 mok. išleidžiama daugiau lėšų nei šalyje ir apskrityje.



73 pav. Vidutinis BUM klasės komplekto dydis (mok.) 2021-2022 m. m. ir pokytis (proc.), palyginti su 2016-2017 m. m.

Šaltinis: sudaryta autorių pagal ŠVIS duomenis

Rokiškio r. sav. rūpinasi mokinių, turinčių *specialiųjų ugdymosi poreikių*⁵², integracija į bendrojo ugdymo procesą. 2020–2021 m. m. tokių mokinių dalis Rokiškio r. sav. siekė 18,1 proc. (žr.74 pav.). Per šešerius metus rodiklis padidėjo 2,9 proc. p. Tai buvo vidutinis rodiklis tarp Panevėžio apskrities savivaldybių. Palyginimui, šalyje mokinių, turinčių specialiųjų ugdymosi poreikių ir besimokančių BUM, dalis siekė 12,2 proc. (per šešerius metus rodiklis išaugo 1,5 proc. p.).



74 pav. Mokinių, turinčių specialiųjų poreikių ir besimokančių BUM, dalis (proc.) 2020-2021 m. m., pokytis (proc.), palyginti su 2016-2017 m. m.

Šaltinis: sudaryta autorių pagal ŠVIS duomenis

⁵² Pagal Lietuvos Respublikos švietimo įstatymą, *specialieji ugdymosi poreikiai* – pagalbos ir paslaugų ugdymo procese reikmė, atsirandanti dėl išskirtinių asmens gabumų, įgimtų ar įgytų sutrikimų, nepalankių aplinkos veiksnių.

Pagal Rokiškio rajono savivaldybės administracijos duomenis, ikimokyklinio ir priešmokyklinio ugdymo įstaigose taip pat ugdomi vaikai, turintys specialiųjų ugdymosi poreikių. 2021 m. jų buvo 301 arba 33,6 proc. visų Rokiškio rajono savivaldybės vaikų, ugdomų pagal ikimokyklinio bei priešmokyklinio ugdymo programas.

Pagal Lietuvos statistikos departamento duomenis, 2020–2021 m. m. Rokiškio rajono savivaldybėje BUM nesimokė 135 mokyklinio amžiaus vaikai, kurių didžioji dalis (129 mokiniai arba 95,6 proc.) – išvykę iš šalies. Likę 7 mokiniai mokyklos nelankė dėl socialinių, psichologinių ir kitų priežasčių. Palyginti su 2016 – 2017 m. m., mokinių, nesimokančių BUM, skaičius padidėjo 4 mokiniais, kai šalyje ir Panevėžio apskrityje rodiklis – mažėjo.

Pagal Rokiškio rajono savivaldybės administracijos teikiamus duomenis, 2020–2021 m. m. Rokiškio r. sav. buvo *pavežami į ir iš mokyklos* 1012 mokinių arba 37,6 proc. Palyginti su 2016–2017 m. m., pavežamų mokinių dalis padidėjo per 0,5 proc. p.

Vadovaujantis Lietuvos Respublikos švietimo, mokslo ir sporto ministerijos parengto leidinio „Lietuva. Švietimas šalyje ir regionuose 2021“ informacija, 2020 m. Rokiškio r. sav. *apibendrintas valstybinių brandos egzaminų (toliau – VBE) rodiklis*⁵³ siekė 203,8. Rokiškio r. sav. pagal šį rodiklį atsidūrė priešpaskutinėje vietoje tarp lyginamų savivaldybių. Rodiklis buvo 9,8 proc. mažesnis nei šalies. Vertinant atskirų egzaminų rodiklius, stebima ypatingai geras chemijos egzaminų rezultatas.



75 pav. Apibendrintas VBE rodiklis 2020 m.


Šaltinis: sudaryta autorių pagal „Lietuva. Švietimas šalyje ir regionuose 2021“ leidinio duomenis

Švietimo įstaigų ištekliai. 2020–2021 m. m. Rokiškio r. sav. dirbo 305 *pedagoginiai darbuotojai*. Tai sudarė 53,5 proc. visų BUM darbuotojų skaičiaus (šalyje ir apskrityje rodiklis siekė 53,3 proc.).

Visose Panevėžio apskrities savivaldybėse pedagoginių darbuotojų skaičius svyravo apie 52-53 proc. nuo bendro BUM darbuotojų skaičiaus. Rokiškio r. sav. pedagoginiai darbuotojai sudarė 12,7 proc. apskrities ir 1,0 proc. šalies pedagoginių darbuotojų skaičiaus.

Tikslesnis rodiklis pedagogų poreikiui ir pasiūlai, teikiamų švietimo paslaugų prieinamumui ir kokybei įvertinti – *BUM mokinių, tenkančių 1 pedagogui, skaičius*. Šis rodiklis 2020–2021 m. m. Rokiškio rajono savivaldybėje (8,9 mok./ pedagoginiam darbuotojui) buvo didžiausias iš kaimiškų Panevėžio apskrities savivaldybių (žr. 80 pav.). Rodiklis 14,4 proc. atsiliko nuo šalies (10,4 mok./1 pedagogui) ir 5,3 proc. – nuo apskrities (9,4 mok./ 1 pedagogui) rodiklio. Didesnis 1 pedagogui tenkantis mokinių skaičius rodo efektyviau naudojamas lėšas, skirtas ugdymui.

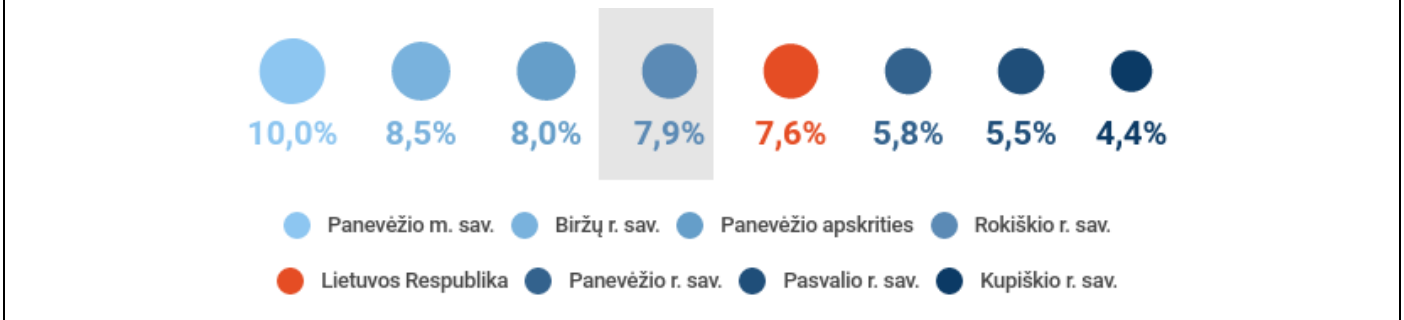
⁵³ Pagal Švietimo, mokslo ir sporto ministeriją, *apibendrintas VBE rodiklis* – vidutinio VBE balų skaičiaus, tenkančio vienam savivaldybėje besimokančiam abiturientui, ir VBE balų vidurkio suma.



76 pav. Pedagoginiai darbuotojai ir BUM mokiniai, tenkantys 1 pedagoginiam darbuotojui, 2020-2021 m. m.

Šaltinis: sudaryta autorių pagal ŠVIS duomenis

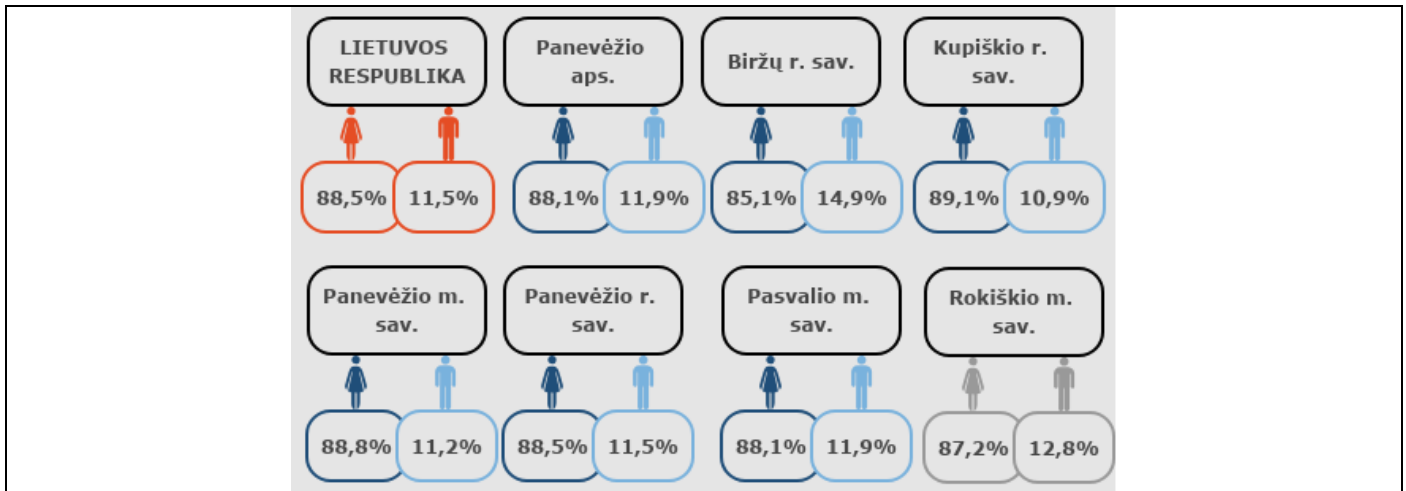
RRSA ir ŠVIS duomenimis, 2020–2021 m. m. pradžioje Rokiškio rajono savivaldybės BUM dirbo 24 pensinio amžiaus pedagoginis darbuotojai (žr. 77 pav.). Tai sudarė 7,9 proc. visų pedagoginių darbuotojų ir 9,1 proc. visų atestuotų mokytojų skaičiaus (tokių mokytojų Rokiškio r. sav. 2020–2021 m. m. buvo 246). Palyginti su kitomis Panevėžio apskrities savivaldybėmis, pensinio amžiaus pedagoginių darbuotojų dalis buvo vidutinė ir 0,3 proc. p. didesnė nei šalies vidurkis (7,6 proc.). Siekiant, kad pensinio amžiaus mokytojų dalis būtų kuo mažesnė, būtina ieškoti galimybių pritraukti į mokyklas daugiau jaunų pedagogų, skatinti esamų jaunų darbuotojų motyvaciją dirbti, tobulėti, kelti kvalifikaciją.



77 pav. Pensinio amžiaus pedagoginių darbuotojų dalis (proc.), 2020–2021 m. m.

Šaltinis: sudaryta autorių pagal RRSA ir ŠVIS duomenis

Rokiškio r. sav., kaip ir visoje Lietuvoje, vyrų skaičius bendrojo ugdymo procese yra gana mažas. *Vyrų ir moterų santykis* šalies ir Panevėžio apskrities BUM yra panašus – maždaug 12:88. Rokiškio r. sav. Panevėžio apskrityje išsiskiria šiek tiek didesne, nei šalyje, apskrityje vyrų dalimi tarp bendrojo ugdymo mokyklų darbuotojų – 12,8 proc.



78 pav. Moterų ir vyrų dalis tarp BUM darbuotojų (proc.), 2020-2021 m. m.

Šaltinis: sudaryta autorių pagal ŠVIS duomenis

2020 m. prasidėjusi COVID-19 pandemija ženkliai įtakojo aukštesnį BUM apsirūpinimą kompiuteriais. 100-ai mokinių tenkančių kompiuterių (vnt.), kuriais jie gali naudotis mokykloje mokymosi tikslais skaičius Rokiškio r. sav. 2020 m. siekė 32 vnt. Rodiklis buvo vidutinis apskrityje.



79 pav. 100-ai mokinių tenkančių kompiuterių skaičius BUM (vnt.) 2020 m.

Šaltinis: sudaryta autorių pagal „Lietuva. Švietimas šalyje ir regionuose 2021“ leidinio duomenis

Formalųjį švietimą papildantis ugdymas ir neformalusis vaikų švietimas yra neatsiejama ugdymo dalis, orientuota į kompetencijų ir sėkmingai veikiančios asmenybės formavimąsi. Dalyvavimas neformaliajame švietime gerina vaiko integraciją į visuomenės gyvenimą, o tai prisideda prie tolesnės jo sėkmės švietimo sistemoje. Lietuvos Respublikos švietimo įstatyme⁵⁴ apibrėžta neformaliojo vaikų švietimo paskirtis – tenkinti mokinių pažinimo, ugdymosi ir saviraiškos poreikius, padėti jiems tapti aktyviais visuomenės nariais.

⁵⁴ Lietuvos Respublikos švietimo įstatymas. *Valstybės žinios*. 2011, Nr. 38-1804.

Vadovaujantis LR švietimo, mokslo ir sporto ministerijos parengto leidinio „Lietuva. Švietimas šalyje ir regionuose 2021 m.“ informacija, 2020 m. Rokiškio r. sav. 56,0 proc. *mokinių naudojosi neformaliojo švietimo galimybėmis mokykloje ar kitur*. Tai buvo žemiausias rodiklis apskrityje.

Rokiškio rajono savivaldybės duomenimis, Rokiškio r. sav. neformaliojo vaikų švietimo įgyvendinime dalyvauja ir yra labai svarbios šios pagrindinės neformaliojo vaikų švietimo teikėjų grupės: 4 neformaliojo švietimo įstaigos, 3 neformaliojo švietimo skyriai, 11 bendrojo ugdymo mokyklų ir tikslinio neformalaus vaikų švietimo (toliau – NVŠ) finansavimo teikėjai – laisvieji mokytojai, NVO, VŠĮ ir kiti, kurie vykdo akredituotas programas ir kurių finansavimo šaltinis – valstybės biudžeto lėšos, skirtos neformaliajam vaikų švietimui.



80 pav. Mokinių, kurie naudojosi neformaliojo švietimo galimybėmis BUM ar kitur (proc.), 2020 m.

Šaltinis: sudaryta autorių pagal „Lietuva. Švietimas šalyje ir regionuose 2021“ leidinio duomenis

Rokiškio r. sav. veikiančios neformaliojo švietimo įstaigos vykdo šias programas:

- ✓ *Rokiškio Rudolfo Lymano muzikos mokykla* vykdo pradinio muzikinio ir šokio formalųjį švietimą papildančio ugdymo ir pagrindinio muzikinio ir šokio formalųjį švietimą papildančio ugdymo programas; ankstyvojo muzikinio, neformaliojo vaikų ir suaugusiųjų švietimo, trumpalaikės muzikinio ir meninės saviraiškos programas; profesinės linkmės muzikinio ir šokio ugdymo modulius;
- ✓ *Rokiškio jaunimo centras (šiuo metu esantis Rokiškio Juozo Tumo-Vaižganto gimnazijos skyrius)* vykdo pradinio dailės formalųjį švietimą papildančio ugdymo programą, pagrindinio dailės formalųjį švietimą papildančio ugdymo programą bei neformaliojo vaikų ir suaugusiųjų švietimo programas;
- ✓ *Rokiškio rajono kūno kultūros ir sporto centras* vykdo formalųjį švietimą papildančio sportinio ugdymo ir neformaliojo sportinio ugdymo programas;
- ✓ *Rokiškio r. Pandėlio universalus daugiavfunkcis centras* vykdo dailės, muzikos, dainavimo, šokio neformaliojo vaikų švietimo programas.

Rokiškio rajono savivaldybėje veikiantys neformaliojo švietimo skyriai (Rokiškio r. Juodupės gimnazijos, Rokiškio r. Kamajų Antano Strazdo gimnazijos, Rokiškio r. Obelių gimnazijos) vykdo įvairias neformalaus švietimo programas. Mokiniai taip pat BUM lanko neformaliojo vaikų švietimo užsiėmimus (būrelius), kurie vyksta visose rajono mokyklose (11 mokyklų); dalyvauja tikslinėse NVŠ programose.

Rengiant strateginį plėtros planą, darbo grupių posėdžių metu buvo identifikuota situacija, kad toks žemas mokinių naudojimas neformaliojo švietimo galimybės mokykloje ar kitur sąlygotas situacijos, kad nebuvo teisingai suskaičiuoti ir pateikti duomenys. Todėl reikėtų vertinti ir Rokiškio rajono savivaldybės administracijos pateikiamus duomenis, pagal kuriuos nustatyta, jog, palyginti su 2016–2017 m. m., dalyvavimas formalųjį švietimą papildančiose ugdymo programose, BUM vykstančiuose ir kituose NVŠ užsiėmimuose išaugo (žr. 7 lentelę). Pagal šiuos duomenis suskaičiuoti procentą, kiek vaikų naudojami neformaliojo ugdymo galimybėmis tiek BUM, tiek kitur negalima, nes tas pats vaikas gali lankyti kelis užsiėmimus/ būrelius.

7 lentelė. Neformalus vaikų švietimas pagal Rokiškio rajono savivaldybės administracijos duomenis

Mokinių dalyvavimas neformaliojo vaikų švietimo (NVŠ) veikloje	Mokslo metai				
	2016–2017	2017–2018	2018–2019	2019–2020	2020–2021
Neformaliojo vaikų švietimo programose (skaičius ir proc.)	927 (27,70)	614 (19,28)	474 (15,49)	322 (11,08)	387 (14,06)
Formalųjį švietimą papildančio ugdymo programose (skaičius ir proc.)	509 (15,21)	736 (23,11)	682 (22,29)	763 (26,25)	608 (22,09)
NVŠ užsiėmimuose BUM (skaičius ir proc.)	508 (15,18)	800 (25,12)	207 (6,76)	298 (10,25)	1181 (42,99)
NVŠ programose, kurių NVŠ finansavimo pobūdis NVŠ tikslinis finansavimas (skaičius ir proc.)	748 (22,35)	563 (17,68)	900 (29,41)	781 (26,87)	691 (25,11)

Šaltinis: sudaryta autorių pagal RRSA duomenis

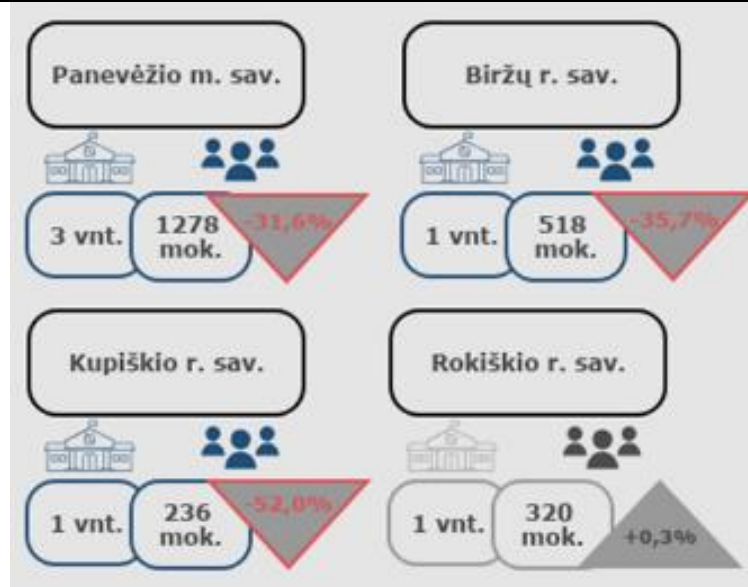
RRSA duomenimis, 2020 m. Rokiškio rajono savivaldybės mokyklose dirbo 3 logopedai, 9 specialieji pedagogai, 2 psichologai, 10 socialinių pedagogų. Kitose nagrinėtose savivaldybėse rodiklis svyravo nuo 0,6 iki 1,1 švietimo pagalbos specialisto, tenkančio 100 mokinių.

Pagal Rokiškio r. sav. tarybos 2020 m. balandžio 24 d. patvirtintą sprendimą Nr. TS-99 „Rokiškio rajono savivaldybės neformaliojo suaugusiųjų švietimo ir tęstinio mokymosi 2020–2022 metų veiksmų planą“ 17 rajono institucijų vykdo *neformaliojo suaugusiųjų švietimo* veiklas, sudaro sąlygas suaugusiems asmenims tenkinti savišvietos poreikius, įgyti bendrąsias kompetencijas, lavinti kūrybines galias ir gebėjimus.

Profesinis mokymas. Rokiškio r. sav. veikia 1 profesinio mokymo įstaiga – Rokiškio technologijų, verslo ir žemės ūkio mokykla, dabar vadinama Rokiškio profesinio mokymo centru (toliau – Rokiškio PMC). Rokiškio PMC 2020–2021 m. m. buvo vykdoma 9 mokymo programos: visažisto, suvirintojo, siuvėjo, socialinio darbuotojo padėjėjo, apskaitininko, apdailininko, automobilių mechaniko, šaltkalvio, virėjo. Profesinio mokymo įstaigas be Rokiškio r. sav. dar turi Kupiškio r. sav., Biržų r. sav. (po 1 įstaigą) ir Panevėžio m. sav. (3 įstaigos). Palyginti su 2015-2016 m. m., mokinių skaičius mažėjo visur, išskyrus Rokiškio r. sav. (žr. 81 pav.). Tendencingas mokinių skaičiaus mažėjimas profesinėse mokyklose susijęs su gimstamumo, gyventojų skaičiaus mažėjimu, ypač šalies regionuose.

Švietimo pagalba. Rokiškio r. sav. veikia 2 švietimo pagalbos įstaigos – Rokiškio rajono savivaldybės švietimo centras (toliau – Rokiškio ŠC) ir Rokiškio rajono savivaldybės pedagoginė psichologinė tarnyba (toliau – Rokiškio PPT). Rokiškio PPT teikia visapusišką pedagoginę, sociologinę, socialinę pagalbą mokiniui, mokytojui ir mokyklai; teikia konsultacijas mokiniams, mokytojams, mokyklų administracijos vadovams, švietimo pagalbos specialistams, tėvams/ vaikų atstovams, savivaldybės (steigėjo) administracijos atstovams, socialiniams partneriams, kitiems asmenims. Rokiškio ŠC organizuoja metodines, tiriamąsias, prevencines, švietėjiškas veiklas, renginius, seminarus, kursus, mokymus, gerosios patirties mainus; konsultuoja įvairius asmenis kvalifikacijos tobulinimo, gerosios patirties ir metodinės veiklos organizavimo klausimais.

Vadovaujantis LR švietimo, mokslo ir sporto ministerijos parengto leidinio „Lietuva. Švietimas šalyje ir regionuose. 2021“ informacija, 2020 m. Rokiškio r. sav. 100 mokinių teko 0,8 *švietimo pagalbos specialistai*.



81 pav. Mokinių skaičius profesinio mokymo įstaigose 2020–2021 m. m. ir pokytis (proc.), palyginti su 2015-2016 m. m.

Šaltinis: sudaryta autorių pagal ŠVIS duomenis

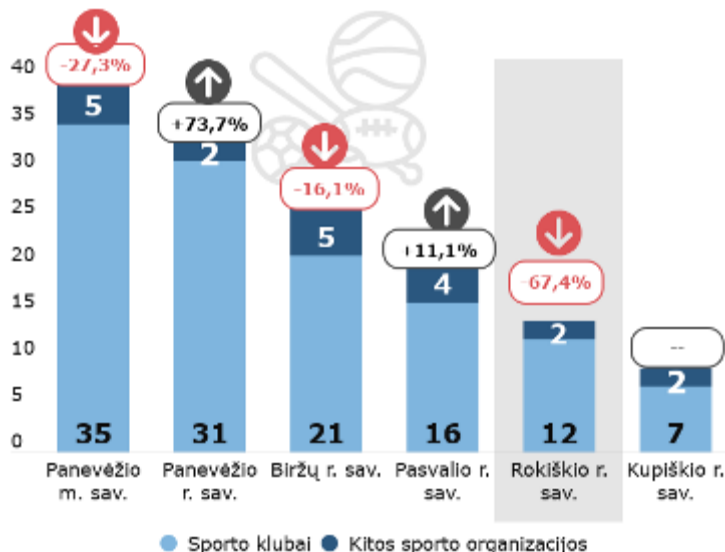
II.1.2.3.2. Sportas, fizinis aktyvumas

Lietuvos Respublikos sporto įstatyme⁵⁵ nurodyta, kad **sporto sistema** apima šias sritis: 1) fizinis aktyvumas; 2) aukšto meistriškumo sportas. **Fizinis aktyvumas** – asmens fizinė veikla, kuria siekiama stiprinti sveikatą, tobulinti fizines ir psichines savybes bei įgūdžius neturint tikslo pasirengti aukšto meistriškumo sporto varžyboms ir (ar) dalyvauti jose, taip pat veikla šviečiant visuomenę sporto, fizinio aktyvumo ir jais pasiekiamo sveikatos stiprinimo klausimais. **Aukšto meistriškumo sportas** apibrėžiamas kaip asmens fizinės veiklos forma jaunučių, jaunių, jaunimo ir suaugusiųjų, išskyrus veteranus, amžiaus grupėse (pagal tarptautinės (pasaulio) sporto šakos federacijos ar paraolimpiniam, regos, klausos, judėjimo ar intelekto negalią turinčių asmenų sporto, studentų sporto judėjimams (pasaulio ar Europos) vadovaujančios organizacijos nustatytus amžiaus reikalavimus), kai pagal tam tikras taisykles varžantis su kitais asmenimis (individualiai arba komandoje) aukšto meistriškumo sporto varžybose (prireikus pasitelkiant gyvūnus ir (ar) technines priemones) siekiama nugalėti varžovus, taip pat veikla, kuria tobulinamos asmens fizinės ir psichinės savybės bei įgūdžiai, siekiant tinkamai pasirengti aukšto meistriškumo sporto varžyboms. Aukšto meistriškumo sportu taip pat laikoma asmens veikla, kuri, nors ir neatitinka nurodytų kriterijų, tačiau dėl susiklosčiusių tradicijų ar kitų aplinkybių visuotinai pripažįstama aukšto meistriškumo sportu.

Vadovaujantis Lietuvos sporto statistikos metraščių duomenimis, 2020 m. Rokiškio rajono savivaldybėje veikė 14 *sporto organizacijų*, iš jų 12 – sporto klubų. Palyginti su 2016 m., sporto organizacijų skaičius sumažėjo didžiausiu tempu – 67,4 proc. (žr. 82 paveikslą). Daugumoje apskrities savivaldybių sporto organizacijų skaičius nedidėjo (Panevėžio m. sav., Biržų r. sav. ir Rokiškio r. sav. – mažėjo; Kupiškio r. sav. – nesikeitė). Tam įtakos turėjo ir pandemija bei karantino apribojimai, kai

⁵⁵ Lietuvos Respublikos sporto įstatymo nauja redakcija nuo 2022-07-01.

neišsilaikydami sporto klubai užsidarė. Pandemijai atslūgus (2021 m.), sporto organizacijų skaičius padidėjo iki 21 (iš jų 17- sporto klubų).

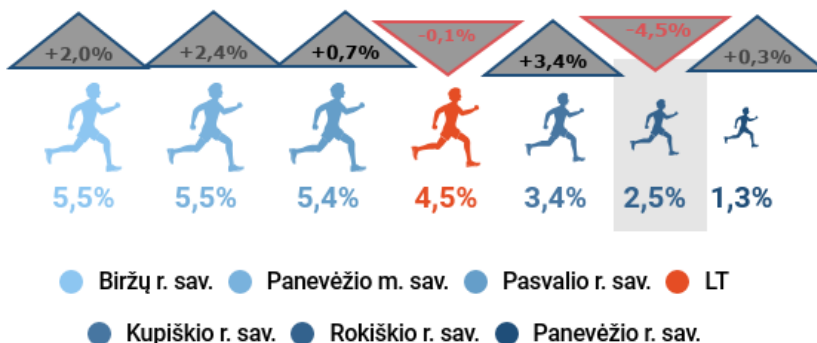


82 pav. Sporto organizacijų skaičius (vnt.) 2020 m. ir pokytis (proc.), palyginti su 2016 m.

Šaltinis: sudaryta autorių pagal Lietuvos sporto statistikos metraščių duomenis

Viena iš Rokiškio r. sav. veikiančių sporto organizacijų – Rokiškio kūno kultūros ir sporto centras (toliau – Rokiškio KKSC). Joje vykdomos 11 sporto šakų ugdymo programos: lengvosios atletikos, krepšinio, dziudo-sambo, ledo ritulio, sunkiosios atletikos, šaudymo, jėgos trikovės, šachmatų, plaukimo bei tinklinio. Rokiškio KKSC interneto svetainėje nurodyta, kad 2021 m. Rokiškio r. sav. veikia 41 sporto klubas. Nesutapimas su ŠMSM skelbtais duomenimis galimas ir dėl to, kad ne visi sporto klubai pateikė informaciją.

2020 m. Rokiškio r. sav. sportavo 2,5 proc. gyventojų. Sportuojančiųjų gyventojų dalis, palyginti su 2016 m., ženkliai sumažėjo (2016 m. siekė 6,9 proc.). Kitose Panevėžio apskrities savivaldybėse sportuojančiųjų gyventojų dalis augo. Nuolat sportuojančiųjų gyventojų dalis 2020 m. Rokiškio r. sav. buvo 2 proc. p. mažesnė nei vidutiniškai šalyje. 2021 m. nuolat sportuojančiųjų gyventojų dalis išaugo iki dešimtadalio – tam įtakos turėjo ženkliai išaugęs plaukimo treniruotes lankančių asmenų skaičius.

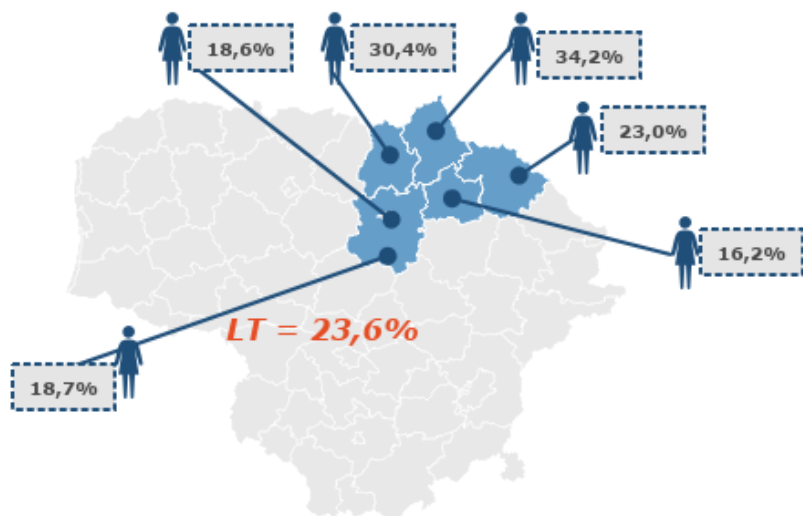


83 pav. Sportuojančiųjų gyventojų dalis (proc.) 2020 m. ir pokytis (proc.), palyginti su 2016 m. (proc. p.)

Šaltinis: sudaryta autorių pagal Lietuvos sporto statistikos metraščių duomenis

Sportuojančiųjų moterų dalis Rokiškio r. sav. (23,0 proc.) atitiko bendrąsias šalies tendencijas ir buvo vidutinis rodiklis apskrityje (žr. 84 pav.).

Vadovaujantis Lietuvos sporto statistikos metraščiais, 2020 m. Rokiškio rajone įvyko 83 sporto renginiai⁵⁶, aukšto meistriskumo sporto varžybos⁵⁷ ir aukšto meistriskumo sporto treniruočių stovyklos⁵⁸, kuriuose dalyvavo virš 1,6 tūkst. dalyvių



84 pav. Sportuojančiųjų moterų dalis (proc.), 2020 m.

Šaltinis: sudaryta autorių pagal Lietuvos sporto statistikos metraščių duomenis

Dalyvių skaičius sporto renginiuose buvo mažiausias tarp lygintų Panevėžio apskrities savivaldybių. Palyginti su 2016 m., sporto renginių ir jų dalyvių skaičius ženkliai mažėjo šalyje, apskrityje bei Panevėžio apskrities savivaldybėse, išskyrus Biržų r. sav. Rokiškio r. sav. sporto renginių skaičius sumažėjo 77,9 proc., jų dalyvių skaičius – 84,4 proc. Tam įtakos turėjo 2020 m. prasidėjusi COVID-19 pandemija.

2018 m. buvo atidarytas naujai pastatytas Rokiškio baseinas su 25 m. ilgio, 4 plaukimo takais ir papildoma infrastruktūra (pirčių kompleksu, baseinėliu vaikams ir kt.), kuris užpildė iki tol buvusią vandens sporto ir sveikatinimo paslaugų nišą rajone. 2020 m. Rokiškio rajone išmokyti plaukti 35 asmenys. Tokią galimybę turi ne visos apskrities savivaldybės.

Rokiškio r. sav. pakankamai galias tradicijos sporto srityje turi ledo ritulys. Rokiškyje esančioje dirbtinio ledo aikštelėje 2020 m. pab. baigtas rekonstrukcijos projektas, kurio metu aikštelė pritaikyta eksploatuoti ištisus metus – jai sumontuota stoginė.

Rokiškio r. sav. garsi čia vykstančiu auto ralio renginiu - „Samsonas Rally Rokiškis“ (nuo 2022 m. – „CBet Rally Rokiškis“), kurio dėka gavo Lietuvos ralio sostinės vardą. Rokiškio rajone populiarūs techninių sporto šakų (šonaslydis, „Enduro“ motociklų išvermės lenktynės, automobilių slalomas, motokrosas, kiti) čempionatai, renginiai. Čia 2021 m. įrengta kalnų dviračio trasa. Rokiškio mieste esančiame Velykalnio paplūdimio tinklinio aikštynuose vyksta tarptautiniai, respublikiniai aukšto

⁵⁶ Pagal Lietuvos Respublikos kūno kultūros ir sporto įstatymą, sporto renginys – viešas renginys, kuriame populiarinamas sportas ir (arba) varžomasi.

⁵⁷ Pagal Lietuvos Respublikos kūno kultūros ir sporto įstatymą, aukšto meistriskumo sporto varžybos – nacionalinių ar tarptautinių subjektų organizuojamas tam tikros šakos renginių sistemai priklausantis sporto renginys, kuriame pagal iš anksto paskelbtus nuostatus ir tarptautinės nevyriausybinės sporto organizacijos ar nacionalinės sporto šakos federacijos patvirtintas sporto šakos (šakų) taisykles (tiek, kiek tai neprieštarauja tarptautinės sporto šakos federacijos patvirtintoms taisyklėms) sportininkai varžosi tarpusavyje (individualiai ar komandomis), o šio renginio laimėtoją (laimėtojus) ir rezultatą lemia besivaržančiųjų fizinės ir psichinės savybės ir (ar) įgūdžiai.

⁵⁸ Pagal Lietuvos Respublikos kūno kultūros ir sporto įstatymą, aukšto meistriskumo sporto treniruočių stovykla – aukšto meistriskumo sporto pratybų proceso dalis, kai vykdomas tikslingas ir apibrėžtos trukmės sportininko rengimas, siekiant įvertinti sportininko pasiektą parengtumo lygį ir šį lygį pakelti prieš konkrečias aukšto meistriskumo sporto varžybas.

meistriškumo paplūdimio tinklinio turnyrai, pelnę tarptautinį ir šalies šios sporto šakos entuziastų pripažinimą.

Nagrinėjama laikotarpiu Rokiškio r. sav. neturėjo olimpinių rinktinių narių/ kandidatų. 2020 m. buvo 15 nacionalinių/ jaunimo/ jaunių rinktinių narių, t. y. maždaug 25 proc. mažiau nei 2016 m. Palyginti su kitomis savivaldybėmis, parengtų *profesionalių sportininkų* skaičius 2020 m. buvo vienas mažiausių (neskaitant Kupiškio rajono savivaldybės, kurioje parengtų profesionalių sportininkų visai nebuvo). Tokia tendencija paaiškinama specializuotų švietimo įstaigų nebuvimu, nusidėvėjusia sporto infrastruktūra, kuri dažnai nėra pritaikyta profesionaliam sportui, mažesniu sporto įstaigų skaičiumi bei šalyje vykdoma sporto politika – perspektyvūs sportininkai ir aukštos kvalifikacijos treneriai „nuteka“ į didžiuosius šalies miestus, sostinę, užsienio šalis.

Vadovaujantis Lietuvos sporto statistikos metraščiais, Rokiškio r. sav. 2020 m. buvo 86 sporto infrastruktūros objektai, iš kurių 54 objektai arba 62,8 proc. – priklauso švietimo įstaigoms.

Rokiškio r. sav. išsiskiria iš kitų Panevėžio apskrities savivaldybių tuo, kad vienintelė šalyje turi 2 motokroso trasas (apskirtyje 1-ą motokroso trasą dar turi Biržų r. sav.), kartu su Biržų r. sav. vienintelės apskirtyje turi šaudyklas, turi ledo areną (kurią galima naudoti visus metus), vandenlenčių trasą. Rokiškio r. sav. yra puikiai išvystyta, tarptautinius standartus atitinkanti paplūdimio tinklinio aikštelių infrastruktūra, o rajone esanti šaudykla – geriausia Pabaltijyje.

Iš kitos pusės, kai kurių sporto šakų objektų Rokiškio rajono savivaldybėje nėra. Čia nėra irklavimo bazių (jas turi Kupiškio rajono bei Panevėžio miesto savivaldybės), rankinio aikštelių (jas turi Kupiškio rajono ir Pasvalio rajono savivaldybės). Niekur Panevėžio apskirtyje nėra žirgų sporto maniežų/hipodromų, golfo aikštynų, riedučių trasų, buriavimo sporto bazių.



85 pav. Sporto infrastruktūra Rokiškio r. sav.

Šaltinis: sudaryta autorių pagal Lietuvos sporto statistikos metraščių duomenis

II.1.2.3.3. Kultūra

Kultūra dabartiniame pasaulyje tampa vis svarbesniu elementu ne tik telkiant bendruomenes, bet ir kaip reikšmingas ekonomikos augimo veiksnys.

Kultūra, kaip sudėtinė visuma, apimanti žinias, tikėjimus, moralę, teisę, papročius ir kitus vertingus, gerbiamus ir puoselėjamus gebėjimus, apima tris svarbius vaidmenis:

- ✓ kultūros įvairovė – savarankiškas kultūros vaidmuo, kultūros kapitalas;
- ✓ tarpininkas tarp kitų sričių, aplinkos, kultūros industrijų, socialinės įtraukties;
- ✓ transformuojančios galios kultūros poveikis miestui, bendruomenei, institucijoms.

Rokiškio rajono savivaldybės kultūros įstaigų tinklą sudarančios įstaigos nurodytos 86 pav. Jas sudaro kultūros centrai, bibliotekos, muziejai. 2021 m. Rokiškio r.sav. kultūros centrų įstaigos buvo apjungtos, ir šiuo metu veikia 4 kultūros centrai – Rokiškio kultūros centras (toliau – Rokiškio KC) bei 3 biudžetinės įstaigos – Obelių socialinių paslaugų centras, Panemunėlio mokykla – daugiafunkcis centras, Pandėlio universalus daugiafunkcis centras. Pagal Lietuvos nacionalinio kultūros centro (toliau – LNKC) duomenis, 2016–2020 metų laikotarpiu kitų Panevėžio apskrities savivaldybių kultūros centrų skaičius nekito, išskyrus Pasvalio r. sav., kur sumažėjo nuo 23 iki 16 įstaigų.

Rokiškio r.sav. bibliotekų tinklą sudaro Rokiškio rajono savivaldybės Juozo Keliuočio viešoji biblioteka (toliau – Rokiškio VB) ir 37 jos filialai (3 miesto ir 34 kaimo).

Rokiškio r.sav. veikia 14 muziejų, parodų, kolekcijų. Rokiškio dvaro sodyboje yra įsikūręs Rokiškio krašto muziejus, kuriam priklauso 2 skyriai. Tai Savivaldybės pavaldumo įstaigos. Taip pat Rokiškio rajono savivaldybės teritorijoje veikia 11 kitų muziejų, parodų, kolekcijų.

ROKIŠKIO KULTŪROS CENTRAS IR 3 BIUDŽETINĖS ĮSTAIGOS



(Obelių socialinių paslaugų centras, Panemunėlio mokykla - daugiafunkcis centras, Pandėlio UDC)

ROKIŠKIO RAJONO SAVIVALDYBĖS JUOZO KELIUOČO VIEŠOJI BIBLIOTEKA IR 37 FILIALAI



(Obelių m., Pandėlio m., Rokiškio m., Aleksandravėlės, Antanašės, Aukštakalnių, Bajorų, Čedasų, Čivylių, Didsodės, Duokiškio, Gediškių, Juodupės, Jūžintų, Kalvių, Kamajų, Kavoliškio, Kazliškio, Konstantinavos, Kriaunų, Laibgalių, Lašų, Lukštų, Martynonių, Onušio, Pakriaunių, Panemunėlio gel.st., Panemunėlio, Panemunio, Ragelių, Salų, Sėlynės, Skemų, Sriubiškių, Suvainišio, Verksnionių, Žiobiškio filialai)

ROKIŠKIO RAJONO MUZIEJAI, PARODOS, KOLEKCIJOS (14)



Rokiškio r. sav. pavaldumo muziejai (3)

- Rokiškio krašto muziejus ir 2 skyriai (Laisvės kovų istorijos muziejus Obeliuose ir Etnografijos skyrius Kriaunuose)

Kiti muziejai, parodos, kolekcijos (11)

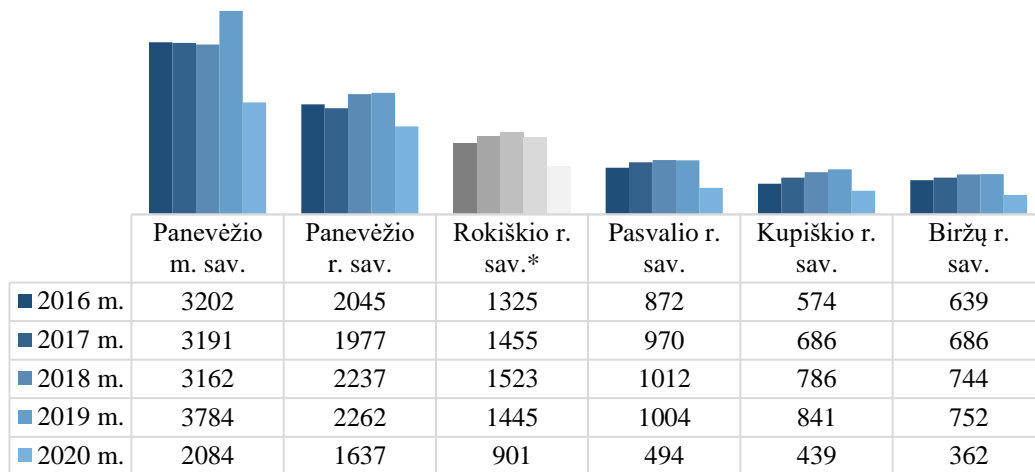
- J. ir A. Tunaičių etnografijos muziejus
- Kamajų mstl. istorijos, poeto, kunigo A. Strazdo muziejus
- Kiškių muziejus
- Medžioklės trofėjų kolekcijos paroda
- Muziejus "Lelių namai"
- Nemiros rankinių kolekcija
- Nijolės Čirūnienės kiaušinių dėkliukų kolekcija
- Onušio istorijos visuomeninis muziejus
- Prakartėlių kolekcija
- Tautodailės ir liaudies maities muziejus
- Rokiškio Šv. apaštalo ir evangelisto Mato bažnyčios muziejus-lobynas

86 pav. Kultūros įstaigos, veikiančios Rokiškio r. sav. teritorijoje, 2021 m.

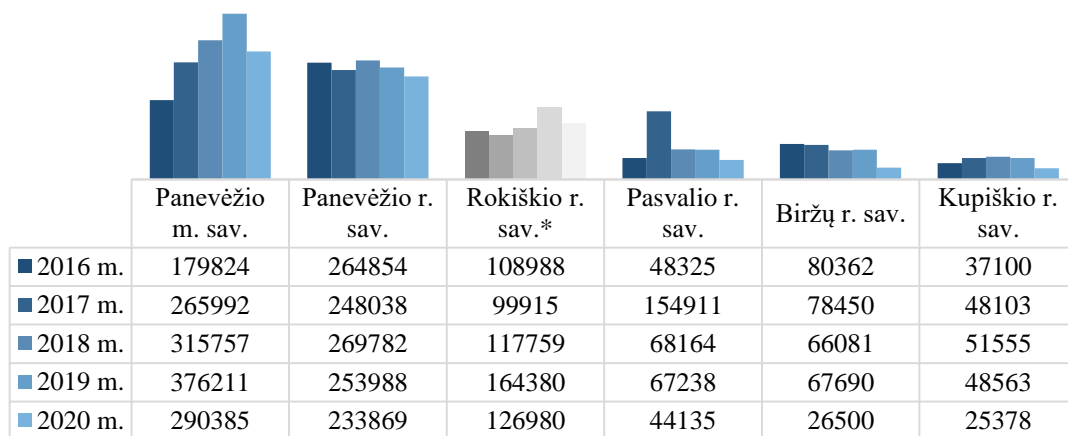
Šaltinis: sudaryta autorių pagal RRSA duomenis

Kultūros centrai. Rokiškio rajono savivaldybės duomenimis, 2020 m. Rokiškio rajono kultūros centruose įvyko 901 *renginys* (iš jų 76 proc. kaimo kultūros namuose, ir 24 proc. – Rokiškio KC), kuriuose dalyvavo apie 126,98 tūkst. *dalyvių ir lankytojų* (iš jų 61 proc. kaimo kultūros namuose vykusiuose renginiuose, ir 39 proc. – Rokiškio KC vykusiuose renginiuose) (žr. 87 pav.). Palyginti su 2016 m., kultūros centruose vykusių renginių skaičius sumažėjo 32,0 proc. (2016 m. Rokiškio KC bei kaimo kultūros namuose buvo suorganizuota 1325 renginiai), o dalyvių ir lankytojų skaičius juose išaugo 16,5 proc. (2016 m. Rokiškio KC bei kaimo kultūros namuose suorganizuotuose renginiuose dalyvavo 108,99 tūkst. dalyvių bei lankytojų).

Kultūros centrų renginiai (vnt.)



Kultūros centrų renginių lankytojai ir dalyviai (asm.)

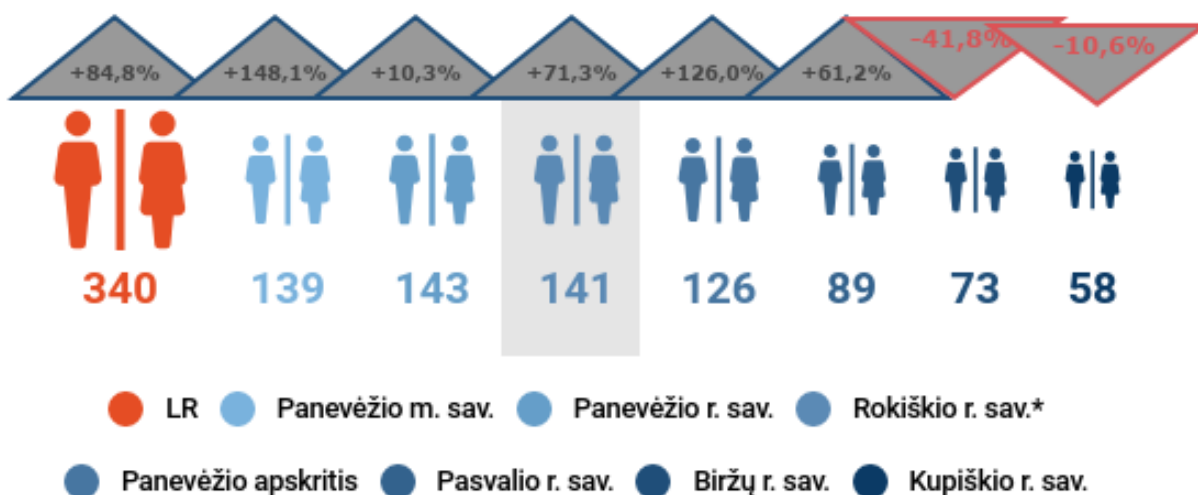


87 pav. KC renginiai (vnt.), jų lankytojai ir dalyviai (asm.) bei rodiklių dinamika (proc.), 2016–2020 m.

Šaltinis: sudaryta autorių pagal RRSA* ir LNKD duomenis

Kultūros centrų renginių bei jų dalyvių ir lankytojų skaičiaus rodikliai 2020 m. Rokiškio rajono savivaldybėje buvo vieni didžiausių tarp kaimiškų Panevėžio apskrities savivaldybių. LNKC duomenimis, daugiau renginių ir lankytojų bei dalyvių turėjo tik Panevėžio rajono savivaldybė. 2020 m., palyginti su 2019 m., visose lygintose savivaldybėse sumažėjo renginių ir jų dalyvių bei lankytojų skaičius. Tai susiję su COVID-19 pandemija, dėl kurios, įvedus karantiną, bet kokie renginiai uždarose (o esant ypač ekstremaliai situacijai – ir atvirose) erdvėse 2020 m. buvo uždrausti. Tačiau palyginti su 2016 m., kai kurių savivaldybių (Panevėžio miesto savivaldybės, Rokiškio rajono savivaldybės) kultūros centrų lankytojų ir dalyvių skaičius augo. Tam įtakos turėjo organizuojami nuotoliniai renginiai, į kuriuos karantino metu susirinkdavo daugiau virtualių lankytojų.

Efektyvesnis rodiklis – *lankytojų ir dalyvių skaičius viename KC renginyje*, kuris Rokiškio r. sav. buvo antras geriausias tarp kaimiškų Panevėžio apskrities savivaldybių ir siekė 141 asm./ 1 renginyje (žr. 88 pav.).

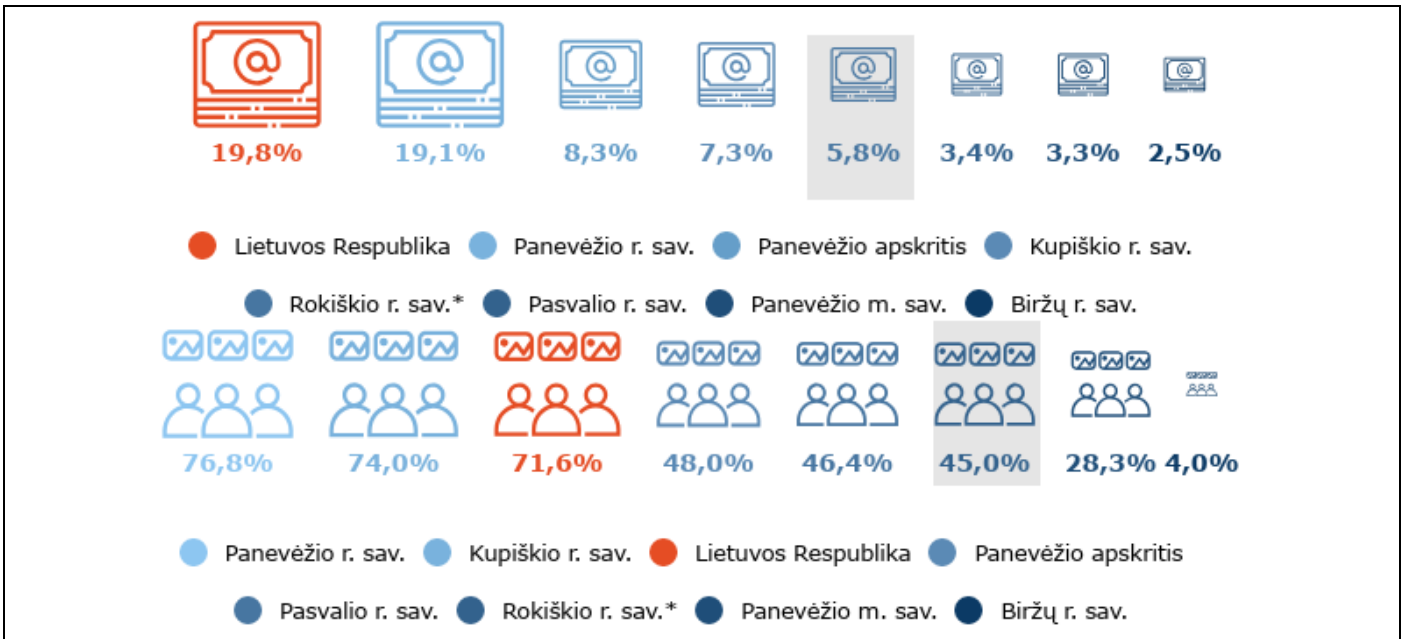


88 pav. Lankytojų ir dalyvių skaičius 1 KC organizuojamame renginyje (asm.), 2020 m. ir pokytis (proc.) su 2016 m.

Šaltinis: sudaryta autorių pagal RRSA* ir LNKC duomenis

Rodiklis 11,9 proc. viršijo Panevėžio apskrities rodiklį, tačiau 58,5 proc. atsiliko nuo šalies vidurkio. Palyginti su 2016 m., Rokiškio r. sav. lankytojų ir dalyvių skaičius viename KC renginyje padidėjo 71,3 proc. Kitose lygintose savivaldybėse (išskyrus Biržų r. sav. ir Kupiškio r. sav.) rodiklis augo. Tai reiškia, kad renginių kokybė gerėjo, į juos ateidavo (arba prisijungdavo nuotoliniu būdu) vis daugiau lankytojų.

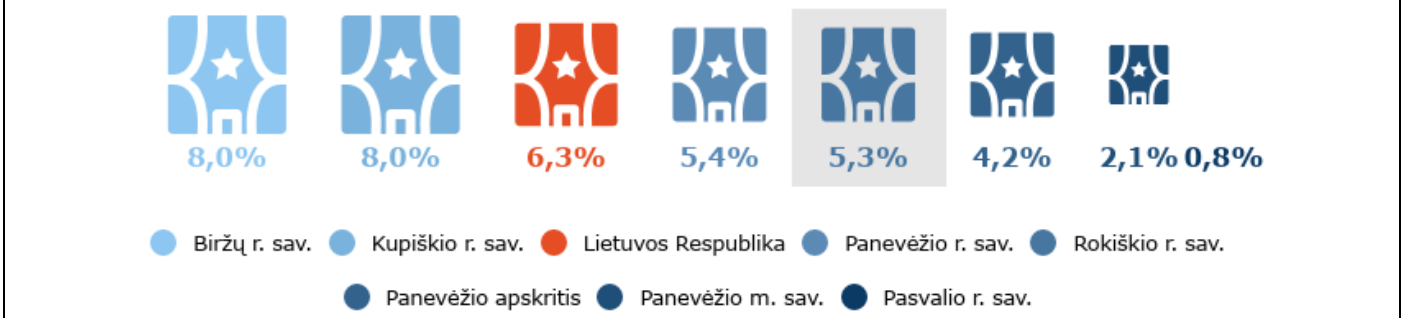
Kaip jau minėta, dėl COVID-19 pandemijos dalis renginių vyko nuotoliniu būdu. *Nuotoliniai renginiai* pasižymi ženkliai didesniu lankomumu. Vadovaujantis RRSA duomenimis, 2020 m. Rokiškio r. sav. buvo suorganizuoti 52 nuotoliniai kultūros renginiai arba 5,8 proc. nuo bendro renginių skaičiaus (žr. 89 paveikslą). Juose dalyvavo 57,1 tūkst. arba beveik 45 proc. dalyvių bei lankytojų. Šalies rodikliai – beveik penktadalis nuotolinių renginių, kuriuose dalyvavo 71,6 proc. visų KC renginių lankytojų bei dalyvių (šaltinis – LNKC).



89 pav. Nuotolinių KC renginių dalis ir dalyvių juose dalis (proc.), 2020 m.

Šaltinis: sudaryta autorių pagal RRSA* ir LNKC duomenis

Vadovaujantis LNKC duomenimis, Rokiškio r. sav. 2020 m. buvo suorganizuoti 48 profesionalaus meno renginiai. Tai sudarė 5,3 proc. visų Rokiškio kultūros centro renginių skaičiaus. Rodiklis buvo 1 proc. p. mažesnis nei šalies vidurkis, bet 1,1 proc. p. didesnis nei apskrities vidurkis:

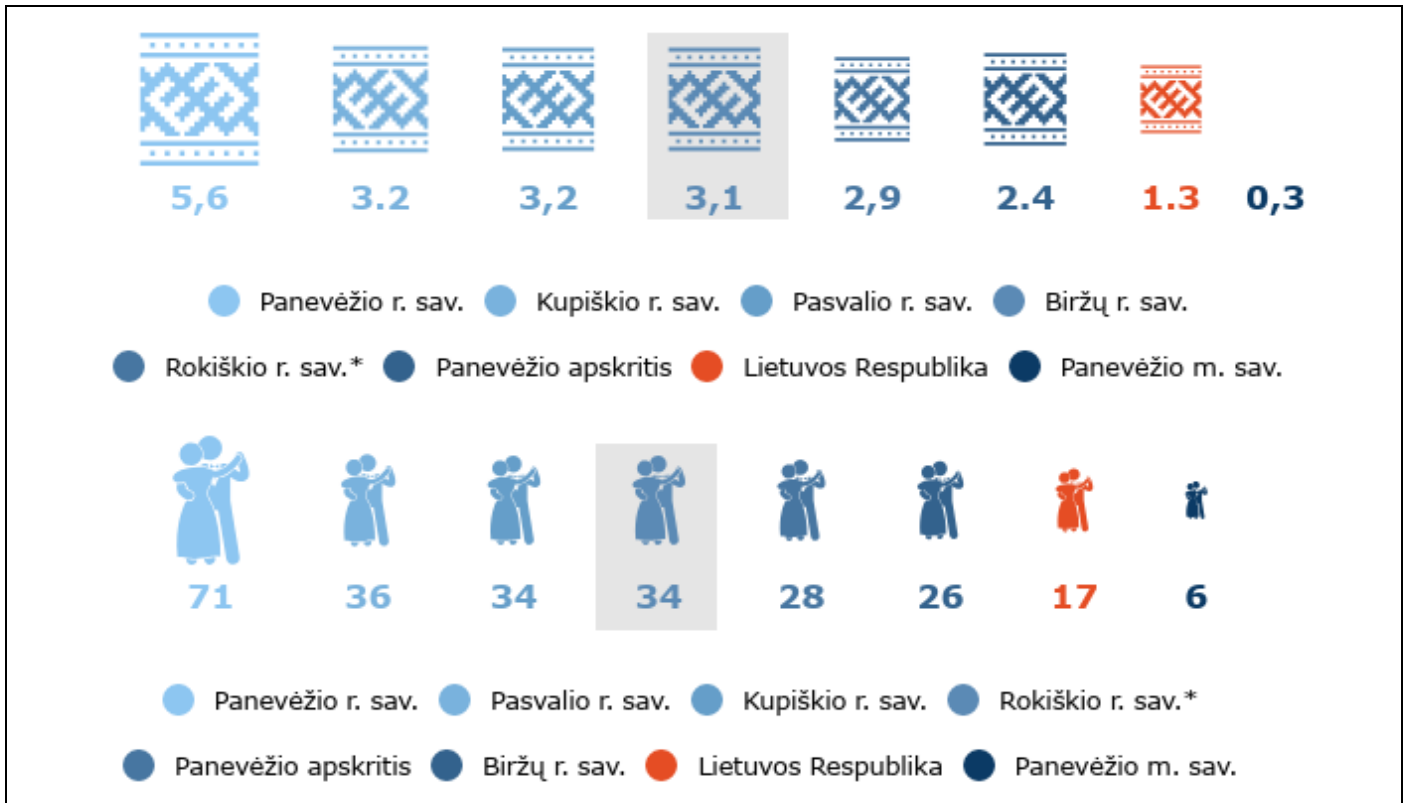


90 pav. Profesionalaus meno renginių dalis (proc.), 2020 m.

Šaltinis: sudaryta autorių pagal LNKC duomenis

Panagrinėjus išvestinius rodiklius – profesionalaus meno renginių skaičių, tenkantį 1000 gyv., Rokiškio r. sav. išsiskirtų tokių renginių gausa, nes 2020 m. 1000 savivaldybės gyventojų teko 1,74 profesionalaus meno renginio, kai šalies vidurkis – 0,87 renginio/ 1000 gyv. Geresnį rodiklį tarp Panevėžio apskrities savivaldybių turėjo Kupiškio r. sav. – 2,18 profesionalaus meno renginių, tenkančių 1000 gyv.

Pagal RRSA duomenis, 2020 m. Rokiškio r. sav. veikė 79 meno mėgėjų kolektyvai (13 – Rokiškio KC, 64 – kaimo kultūros namuose, po 1 – Rokiškio TAIC ir Rokiškio VB). Dalyvių skaičius meno mėgėjų kolektyvuose Rokiškio r. sav. 2020 m. siekė 929 asmenis. Per šešerius metus čia tiek meno mėgėjų kolektyvų, tiek jų dalyvių skaičius sumažėjo (atitinkamai 40,6 proc. ir 45,2 proc.).



91 pav. Meno mėgėjų kolektyvų ir jų dalyvių skaičius, tenkantis 1000 gyv. (vnt./ asm.), 2020 m.

Šaltinis: sudaryta autorių pagal RRSA* ir LNKC duomenis

Efektyvesni rodikliai – meno mėgėjų kolektyvų skaičius, tenkantis 1000 gyventojų, ir meno mėgėjų kolektyvų dalyvių skaičius, tenkantis 1000 gyventojų (žr. 91 pav.). 2020 m. Rokiškio rajono savivaldybėje 1000 gyventojų teko 3,1 meno mėgėjų kolektyvų (šalies vidurkis – 1,3 kolektyvo, Panevėžio apskrities – 2,9 kolektyvo) ir 34 meno mėgėjų kolektyvų dalyviai (šalies vidurkis – 17 asmenų, Panevėžio apskrities – 28 asmenys).

Rokiškio rajonas garsus jame vykstančiais teatriniais festivaliais. Tai Lietuvos profesionalių teatrų festivalis „Vaidiname žemdirbiams“, tarptautinis teatrų festivalis „Interrampa“. Kiti žymesni renginiai/festivaliai: tarptautinis vargonų muzikos festivalis, mėgėjų meno kūrybos festivalis „Vasaronės“, tarptautinis šiuolaikinio meno festivalis „Startas“, kultūros ir meno festivalis „Vasaros naktys. Mūsų naktys“.

Bibliotekos. RRSA duomenimis, Rokiškio VB ir jos filialų *dokumentų fondą* 2020 m. sudarė 295,9 tūkst. fizinių vnt. spaudinių – tai knygos, serialiniai, vaizdiniai, garsiniai regimieji, skaitmeniniai, elektroniniai ir kiti dokumentai bei duomenų bazės. Per penkerius metus dokumentų fondas šiek tiek sumenko (2016 m. buvo 297,3 tūkst. fizinių vnt. spaudinių).

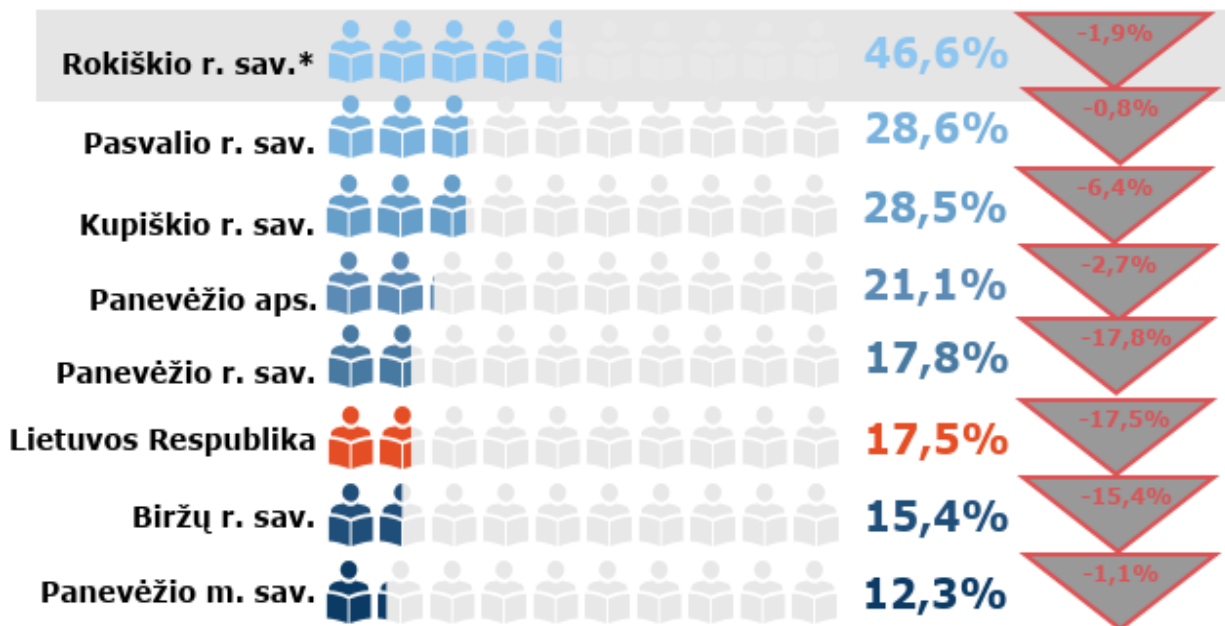
92 paveiksle nurodytas kitas, efektyvesnis rodiklis – *1 gyventojui tenkantis dokumentų fondas* savivaldybių viešosiose bibliotekose. Rokiškio rajono savivaldybės rodiklis 2020 m. siekė 10,8 fiz. vnt./ 1 gyventojui ir 77,0 proc. viršijo Panevėžio apskrities (6,1 fiz. vnt./ 1 gyventojui) bei 2,6 karto – šalies (4,2 fiz. vnt./ 1 gyventojui) rodiklius. Palyginti su 2016 m., Rokiškio rajono savivaldybės rodiklis išaugo dešimtadaliu.



92 pav. Savivaldybių viešųjų bibliotekų dokumentų fondas, tenkantis 1 gyv. (fiz. vnt.) 2020 m., ir pokytis (proc.), palyginti su 2016 m.

Šaltinis: sudaryta autorių pagal RRSA* duomenis ir LR Kultūros ministerijos bendrąsias bibliotekų ataskaitas

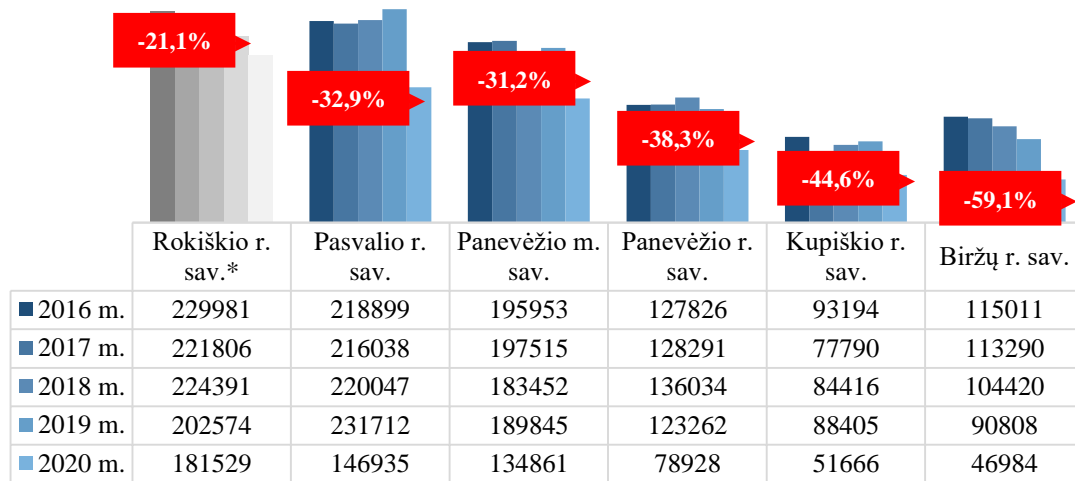
Rokiškio rajono savivaldybės administracijos duomenimis, Rokiškio VB ir filialų paslaugomis 2020 m. naudojosi 12,8 tūkst. *vartotojų* – net 46,6 proc. rajono gyventojų. Tai didžiausias rodiklis tarp Panevėžio apskrities savivaldybių, 29,1 proc. p. didesnis nei šalies vidurkis (žr. 93 pav.).



93 pav. Savivaldybių VB vartotojų dalis (proc.) nuo bendro gyv. skaičiaus 2020 m., ir pokytis (proc. p.), palyginti su 2016 m.

Šaltinis: sudaryta autorių pagal RRSA* duomenis ir LR Kultūros ministerijos bendrąsias bibliotekų ataskaitas

Gyventojų, besinaudojančių savivaldybės viešosios bibliotekos paslaugomis, dalis visose lygintose Panevėžio apskrities savivaldybėse, šalyje ir apskrityje, 2020 m. palyginti su 2016 m., sumažėjo. Rokiškio rajono savivaldybės administracijos duomenimis, 2020 m. Rokiškio VB ir filialuose apsilankė beveik 181,5 tūkst. *lankytojų (apsilankymų)*:



94 pav. Lankytojų (apsilankymų) skaičius Savivaldybių VB (asm.) ir rodiklio dinamika (proc.), 2016-2020 m.

Šaltinis: sudaryta autorių pagal RRSA* duomenis ir LR Kultūros ministerijos bendrąsias bibliotekų ataskaitas

Tai didžiausias rodiklis tarp lygintų savivaldybių. Dėl COVID-19 pandemijos ir paskelbto karantino, 2020 m. sumažėjo apsilankymų skaičius savivaldybių VB. Rokiškio r. sav. rodiklio mažėjimas 2020 m. siekė 21,1 proc., palyginti su 2016 m. Tačiau apsilankymų skaičiaus mažėjimui turi įtakos ir gyventojų skaičiaus mažėjimas.

Rokiškio VB duomenimis, 2020 m. Rokiškio VB ir filialuose buvo fiksuota 31,1 tūkst. *virtualių lankytojų (apsilankymų)*. Tai sudarė 17,2 proc. visų apsilankymų skaičiaus.

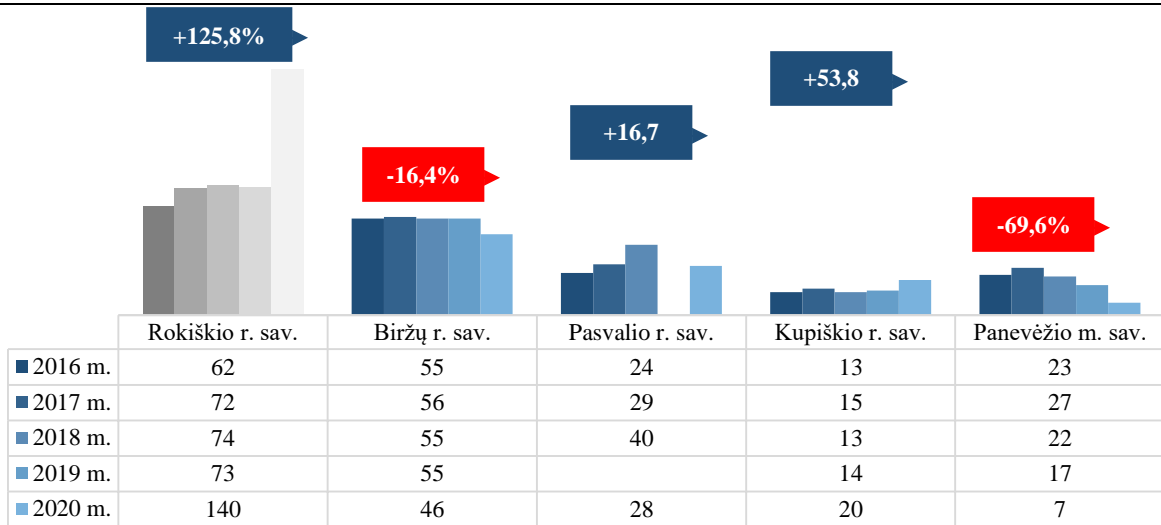
2020 m. Rokiškio VB vartotojai turėjo nemokamą prieigą prie prenumeruojamų duomenų bazių (EBSCO, INFOLEX, nacionalinės bibliografijos duomenų bazės (NBDB), kt.). 2020 m. Rokiškio VB įrengta knygų išdavimo ir grąžinimo RFID savitarnos sistema; rengtos virtualios bei elektroninės parodos, nuotoliniai renginiai, nuotoliniai skaitmeninio raštingumo mokymai, interaktyvios edukacijų paslaugos.

2020 m. Rokiškio VB ir filialuose suorganizuota apie 1,4 tūkst. įvairių renginių ir veiklų (2019 m. – 815). 2020 metais lankytojų skaičius renginiuose siekė 41788 (2019 m. – 408074 lankytojai), iš jų pusė – nuotolinių renginių lankytojų.

Muziejų veikla. Rokiškio rajono savivaldybės pavaldume yra vienas muziejus – Rokiškio krašto muziejus ir 2 jo padaliniai. 2020 m. duomenimis, Rokiškio krašto muziejuje saugomi 112,7 tūkst. eksponatų (lyginant su 2016 m. eksponatų skaičius padidėjo 6,0 proc.). Rokiškio krašto muziejuje ir filialuose yra 45 ekspozicijų salės, 13 saugyklų. Populiarsnės Rokiškio krašto muziejaus ekspozicijos: prakartėlių paroda, Rokiškio krašto istorijos ekspozicija, Rokiškio dvaro XIX a. – XX a. vid. ekspozicija, Liongino Šepkos drožinių ekspozicija.

Rokiškio krašto muziejaus duomenimis, 2020 m. muziejuje aptarnauta 281 ekskursija (kurioje sudalyvavo 4841 lankytojų), rengiamos įvairios parodos bei renginiai (kurių lankytojų skaičius – 28375 asm.). Čia vykdoma net 31 edukacija.

Iš viso Rokiškio rajono savivaldybės administracijos duomenimis, Muziejuje ir padaliniuose 2020 m. apsilankė 140,2 tūkst. lankytojų, tai 2,3 karto daugiau nei 2016 m. (lankytojų skaičius siekė 62,0 tūkst. asm.). Iš šių lankytojų 80 proc. – nuotoliniai lankytojai. Palyginti su kitomis Panevėžio apskrities savivaldybėmis, šis Rokiškio rajono savivaldybės rodiklis 2020 m. buvo didžiausias (žr. 95 paveikslą).



95 pav. Muziejų lankytojų skaičius (tūkst. asm.) ir rodiklio dinamika 2016-2020 m.

Šaltinis: sudaryta autorių pagal RRSA* ir LSD duomenis

II.1.2.3.4. Švietimo, kultūros ir sporto aplinkos apibendrinimas

Švietimas. Nors Rokiškio rajono savivaldybėje per pastaruosius penkerius metus sumažėjo ikimokyklinio, priešmokyklinio ugdymo auklėtinių skaičius, tačiau ikimokyklinio ugdymo prieinamumas rajone – santykinai aukštas. Dėl gyventojų skaičiaus mažėjimo sumažėjo ir BUM mokinių skaičius. Iš kaimiškų Panevėžio apskrities savivaldybių Rokiškio rajono savivaldybės BUM klasės kompletas ir 1 pedagogui tenkantis mokinių skaičius – didžiausi. Tai rodo efektyviau naudojamas lėšas, skirtas ugdymui. Rokiškio rajono savivaldybėje trūksta jaunų pedagogų (yra didelės pensinio amžiaus mokytojų dalis), nepakanka tam tikrų sričių pedagogų, švietimo įstaigų vadovų. Prie šios problemos masto prisideda ir nacionalinio lygio grėsmės - nepakankamai sparčiai augantys mokytojų atlyginimai, mokytojo profesijos nepatrauklumas Lietuvoje. Mokinių rezultatai (vertinant apibendrintą VBE rodiklį) – nuolat kintantys. Spec. poreikius turinčių mokinių dalis – didesnė nei šalies vidurkis ir padidėjusi. Rokiškio rajono savivaldybė, kaip ir visa Lietuva, susiduria su švietimo pagalbos specialistų trūkumu ir jų poreikio augimu ateityje.

Savivaldybėje veikia profesinio mokymo įstaiga, pakankamai platus neformalaus vaikų švietimo įstaigų ar skyrių tinklas, išaugęs dalyvavimas formalųjį švietimą papildančiose ugdymo programose, BUM vystančiuose kituose NVŠ užsiėmimuose, vykdomos suaugusiųjų švietimo veiklos. Tačiau rajone jaučiamos vaikų pavėžėjimo problemos į būrelius, neformalaus ugdymo veiklas, nepakankamai užtikrinamas vaikų užimtumas visą dieną, per maža tėvų/ globėjų įtrauktis į švietimo įstaigos bendruomenės veiklas. Per mažas gyventojų domėjimasis neformalaus suaugusiųjų švietimo, perkvalifikavimo galimybėmis.

Sportas, fizinis aktyvumas. Rokiškio rajono savivaldybėje veikia Rokiškio rajono kūno kultūros ir sporto centras, kuriame vykdomos 11 sporto šakų programos, veikia Rokiškio baseinas ir kiti su vandens paslaugomis ir pramogomis susiję fizinio aktyvumo objektai. Rokiškio rajono savivaldybė pasižymi giliomis ledo ritulio tradicijomis, ralio bei techninių sporto šakų varžybomis ir renginiais. Rajone yra 2 motokroso trasos (vienintelėje savivaldybėje Lietuvoje), tarptautinius standartus atitinkanti paplūdimio tinklinio infrastruktūra, o šaudykla – geriausia Pabaltijoje. Tačiau pastaruoju metu savivaldybėje sumažėjo nuolat sportuojančių asmenų dalis, mažiausias dalyvių sporto renginiuose skaičius iš Panevėžio apskrities

savivaldybių, mažai ruošiama profesionalių sportininkų. Tam iš dalies įtakos turėjo COVID-19 pandemija. Vertinant vaikų sportą, jaučiamas pavėžėjimo trūkumas į neformalias sporto ir fizinio aktyvumo veiklas, nepakankamas vaikų švietimas apie sporto ir fizinio aktyvumo naudą. Kai kuriose savivaldybės kaimiškose vietovėse trūksta bendruomeninės sporto infrastruktūros, ne visur tinkamas prieinamumas asmenims su negalia, stokojama sporto salių sportuojančiai bendruomenei bei vaikų žaidimų aikštelių infrastruktūros.

Kultūra. Kultūros įstaigų tinklas Rokiškio rajono savivaldybėje yra išplėtotas. Savivaldybė garsi kultūros festivaliais, išskirtiniu ir savitu kultūros paveldu, dvarų gausa. Kultūros centro renginių ir dalyvių skaičius bei išvestinis profesionalaus meno renginių skaičius – vienas didžiausių tarp apskrities savivaldybių, meno mėgėjų kolektyvų ir dalyvių, tenkančių 1000 gyv., skaičius – didesnis nei šalies ir apskrities. Rokiškio muziejaus lankytojų skaičius – didžiausias tarp Panevėžio apskrities savivaldybių, per penkerius metus išaugo muziejaus eksponatų skaičius, platus teikiamų edukacinių programų spektras. Rokiškio rajono savivaldybės kultūros įstaigos ir pandemijos sąlygomis sugebėjo išlikti patraukliu kultūros paslaugų teikėju. Savivaldybėje gaji kultūros renginių mecenavimo tradicija.

Tačiau Rokiškio rajono savivaldybėje trūksta kvalifikuotų kultūros specialistų, profesionalių koncertų, parodų, įvairesnių renginių, kurie sudomintų jaunimą, vaikus, šeimas. Ne visa savivaldybėje esanti kultūros infrastruktūra pritaikyta asmenų su negalia poreikiams, gyventojai pasigenda kino teatro, lauko estrados. Stokojama vaikų bei jaunimo meno mėgėjų kolektyvų, vyrauja pavėžėjimo į neformalius kultūros pakraipos būrelius, veiklas, problemos. Tam įtakos turi ir neaiški, nuolat besikeičianti kultūros politika, per mažas valstybės dėmesys kultūrai, kultūrinio pobūdžio būrelių, veiklų organizavimui. Patys gyventojai (nacionaliniu mastu) per mažai pajamų skiria kultūrai, vyrauja gyventojų pasyvumas.

II.1.2.4. SOCIALINĖ APLINKA

II.1.2.4.1. Sveikatos priežiūra

Sveikata – unikali vertybė, gamtos dovana žmogui. Sveikata yra visos tautos, valstybės turtas, kurį tinkamai prižiūrėdamas ir naudodamas žmogus kaupia socialines, kultūrines vertybes, kuria visuomenės gerovę. Sveiki ir darbingi žmonės – šalies ekonomikos augimo ir tvaraus vystymosi garantas. Lietuvos, kaip ir daugelio ES šalių, sveikatos politika formuojama vadovaujantis pagrindinėmis Pasaulio sveikatos organizacijos (toliau – PSO) ir EK politinių dokumentų nuostatomis. Lietuvoje sveikatos politiką vykdo ir įgyvendina Lietuvos Respublikos sveikatos apsaugos ministerija, kuri yra atsakinga už standartų ir reikalavimų nustatymą, licencijų paslaugų teikėjams ir sveikatos priežiūros specialistams išdavimą, ilgalaikių investicijų tvirtinimą ir kt.

Sveikatos priežiūros įstaigos. Viena iš savarankiškųjų Rokiškio r. sav. funkcijų yra *pirminė asmens⁵⁹ ir visuomenės sveikatos priežiūra⁶⁰*. Savivaldybių vykdomosios institucijos (tarp jų ir Rokiškio r. sav.) įgyvendina įstatymo deleguotą valstybės funkciją – organizuoja *antrinę asmens sveikatos priežiūrą⁶¹*. Rokiškio r. sav. veikia 3 pirminio lygio asmens sveikatos priežiūros paslaugas teikiančios įstaigos, su kuriomis Panevėžio teritorinė ligonių kasa (toliau – TLK) yra pasirašiusi paslaugų teikimo ir apmokėjimo sutartis. Tai VšĮ Rokiškio pirminės asmens sveikatos priežiūros centras (toliau – Rokiškio PASPC), prie kurio po reorganizacijos 2021 m. prijungtas VšĮ Rokiškio psichikos sveikatos centras; UAB „Ginmedika“ ir UAB „MediCa“.

PIRMINIO LYGIO ASMENS SVEIKATOS PRIEŽIŪROS PASLAUGAS TEIKIANČIOS ĮSTAIGOS




1) VšĮ Rokiškio pirminės asmens sveikatos priežiūros centras ir 10 padalinių:

- Greitosios medicinos pagalbos skyrius
- Rokiškio psichikos sveikatos centras (nuo 2021 m.)
- Obelių ambulatorija
- Juodupės ambulatorija
- Pandėlio ambulatorija
- Jūžintų bendrosios prkatikos gydytojo kabinetas
- Laibagalių bendrosios prkatikos gydytojo kabinetas
- Panemunėlio bendrosios prkatikos gydytojo kabinetas
- Martinonių medicinos punktas
- Kazliškio medicinos punktas

2) UAB "Ginmedika"

3) UAB "MediCa" klinika


PIRMINES IR ANTRINES STACIONARINES BEI ANTRINES AMBULATORINES SVEIKATOS PRIEŽIŪROS PASLAUGOS TEIKIANČIOS ĮSTAIGOS



1) VšĮ Rokiškio ligoninė

2) VšĮ Rokiškio psichiatrijos ligoninė

VISUOMENĖS SVEIKATOS PRIEŽIŪROS FUNKCIJAS VYKDANTI ĮSTAIGA



1) BĮ Rokiškio rajono savivaldybės VSB

2) NVSC Panevėžio departamento Rokiškio skyrius

96 pav. Sveikatos priežiūros įstaigos Rokiškio r. sav., 2021 m.

Šaltinis: sudaryta autorių

⁵⁹ Pagal Valstybinę ligonių kasą prie Sveikatos apsaugos ministerijos, *pirminė ambulatorinė asmens sveikatos priežiūra* apima šeimos gydytojo (arba vidaus ligų gydytojo, vaikų ligų gydytojo, akušerio ginekologo ir chirurgo kartu) komandos teikiamas paslaugas, pirminę ambulatorinę odontologinę asmens sveikatos priežiūrą ir pirminę ambulatorinę psichikos sveikatos priežiūrą.

⁶⁰ Pagal Lietuvos Respublikos visuomenės sveikatos priežiūros įstatymą, *visuomenės sveikatos priežiūra* – organizacinių, teisinių, ekonominių, techninių, socialinių bei medicinos priemonių, padedančių įgyvendinti ligų ir traumų profilaktiką, išsaugoti visuomenės sveikatą bei ją stiprinti, visuma.

⁶¹ Pagal LR sveikatos ministro įsakymą „Dėl ambulatorinių specializuotų asmens sveikatos priežiūros paslaugų teikimo reikalavimų patvirtinimo“, *antrinę sveikatos priežiūrą* – tai paslaugos, suteiktos pagal gydytojo specialisto profesinę kvalifikaciją.

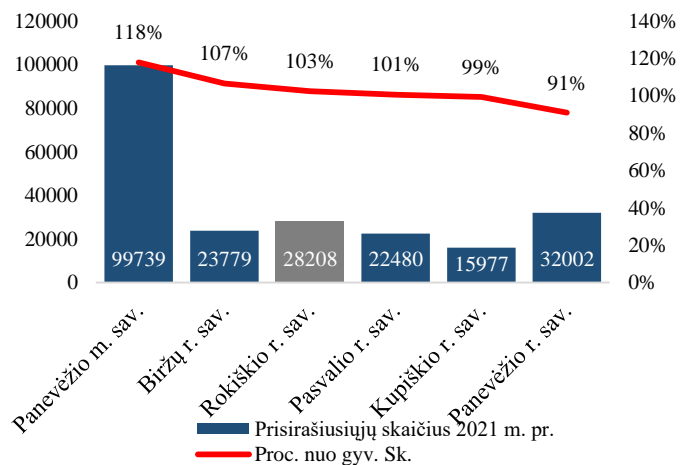
Rokiškio PASPC turi 10 padalinių/ skyrių (Rokiškio psichikos sveikatos centras, Obelių ambulatorija, Juodupės ambulatorija, Pandėlio ambulatorija, Jūžintų bendrosios praktikos gydytojo kabinetas, Laibgalių bendrosios praktikos gydytojo kabinetas, Panemunėlio bendrosios praktikos gydytojo kabinetas, Martinonių medicinos punktas, Kazliškio medicinos punktas bei greitosios medicinos pagalbos stotis).

Rokiškio r. sav. veikia 2 pirminės ir/ arba antrinės stacionarines ir/ arba antrinės ambulatorines sveikatos priežiūros paslaugas teikiančios įstaigos – VšĮ Rokiškio ligoninė ir VšĮ Rokiškio psichiatrijos ligoninė. VšĮ Rokiškio ligoninė, kurios steigėjas Rokiškio rajono savivaldybė, teikia nespecializuotas, specializuotas kvalifikuotas pirminės ir antrinės asmens sveikatos priežiūros ambulatorines ir stacionarines, palaikomojo gydymo ir slaugos, ambulatorines rehabilitacijos paslaugas. VšĮ Rokiškio psichiatrijos ligoninė, kuri pavaldi LR Sveikatos apsaugos ministerijai SAM), teikia specializuotas ir kvalifikuotas antrinio lygio stacionarines paslaugas asmenims turintiems psichikos sutrikimų, būtinosios asmens sveikatos priežiūros paslaugas asmenims, turintiems psichikos sutrikimų, bei priverstinį medicininį gydymą asmenims, padariusiems nusikalstamas veikas, pripažintiems neapkaltinamais ir užtikrinti jų apsaugą.

Rokiškio r. sav. veikia 2 visuomenės sveikatos priežiūros funkcijas vykdančios įstaigos. Viena jų yra pavaldi Rokiškio rajono savivaldybei – BĮ Rokiškio rajono savivaldybės visuomenės sveikatos biuras (toliau – Rokiškio VSB). Kita – Nacionalinio visuomenės sveikatos centro Panevėžio departamento Rokiškio skyrius – pavaldi LR SAM. Be šių sveikatos priežiūros įstaigų, Rokiškio r. sav. dar veikia privačios sveikatos priežiūros įstaigos:

- 11 odontologų kabinetų (G. Juknienės IĮ, L. L. Dilbienės stomatologinis kabinetas, MB R. Keniausio odontologijos kabinetas, N. Kalvelienės stomatologijos kabinetas, S. Laurinonio IĮ, UAB „Aukštaitijos odontologijos namai“, UAB „Kelstoma“, UAB „Laudenta“, UAB „Lausima“, UAB A. Didžiulio odontologijos klinika, V. Česnavičienės stomatologijos kabinetas);
- 1 akių ligų kabinetas (UAB „Bink“),
- 1 nefrologo kabinetas (UAB „Nefromeda“),
- 1 rehabilitacijos kabinetas (AB „Rokiškio sūris“), 1 širdies ir kraujagyslių ligų kabinetas (MB „Inovėjos centras“).


Pagal TLK duomenis, 2021 m. prie Rokiškio r. sav. pirminio lygio asmens sveikatos priežiūros įstaigų buvo prisirašę 28 208 gyventojai. Tai sudarė 103 proc. nuo bendro Rokiškio r. sav. gyventojų skaičiaus. Taigi, dalis prisirašiusiųjų yra ne iš Rokiškio r. sav. Palyginti su 2016 m. pradžia, prisirašiusių gyventojų skaičius sumažėjo 2221 asmeniu (7,9 proc.), tačiau procentinė dalis – padidėjo (nuo 97 proc. 2016 m. pradžioje iki 103 proc. 2021 m. pradžioje). Palyginti su kitomis Panevėžio apskrities savivaldybėmis, Rokiškio r. sav. sveikatos priežiūros įstaigos yra gana populiaros. Daugiau, nei bendras gyventojų skaičius pacientų turi Biržų r., Panevėžio m., Pasvalio r. ir Rokiškio r. savivaldybėse veikiančios pirminės asmens sveikatos priežiūros įstaigos (žr. 97 pav.).



97 pav. Prisirašiusiųjų prie pirminės asmens sveikatos priežiūros įstaigų skaičius (asm.) ir dalis nuo bendro gyv. skaičiaus (proc.), 2021 m. pr.

Šaltinis: sudaryta autorių pagal TLK duomenis

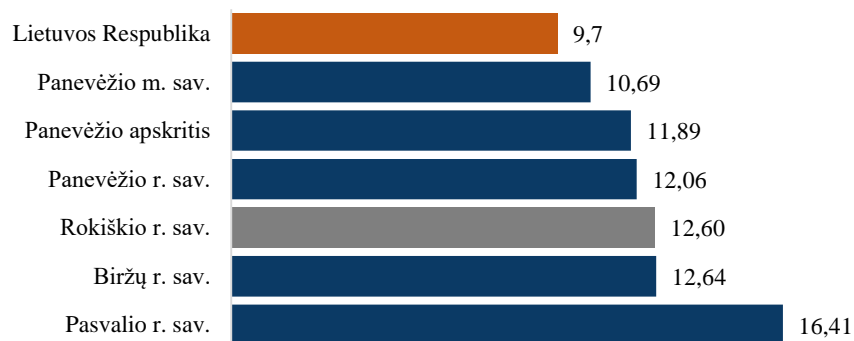
Sveikatos būklė. EUROSTAT duomenimis, *vidutinė tikėtina gyvenimo trukmė*⁶² – pagrindinis rodiklis, reprezentuojantis gyventojų gyvenimo gerovę. Lietuvos statistikos departamento duomenis, 2020 m. vidutinė tikėtina gyvenimo trukmė Lietuvoje siekė 75,11 metų, Rokiškio r. sav. – 72,74 metus. Rodiklis buvo vienas mažiausių iš lyginamų savivaldybių, 2,4 metais mažesnis nei vidutiniškai šalyje ir 1,5 metų – nei vidutiniškai Panevėžio apskrityje. Palyginti su 2016 m., Rokiškio rajono savivaldybės rodiklis sumažėjo (-0,8 metų), kai šalyje padidėjo (+0,3 metų). Taigi, Rokiškio r. sav. vidutinė tikėtina gyvenimo trukmė blogėja. Moterų ir vyrų gyvenimo trukmė Rokiškio r. sav. nenurodyta. Vadovaujantis bendromis tendencijomis, 2020 m. šalies moterų (80,06 m.) vidutinė gyvenimo trukmė buvo daugiau 10 metų ilgesnė nei vyrų (70,09 m.).



98 pav. Vidutinė tikėtina gyvenimo trukmė (m.) 2020 m. ir pokytis (m.), palyginti su 2016 m.

Šaltinis: sudaryta autorių pagal LSD duomenis

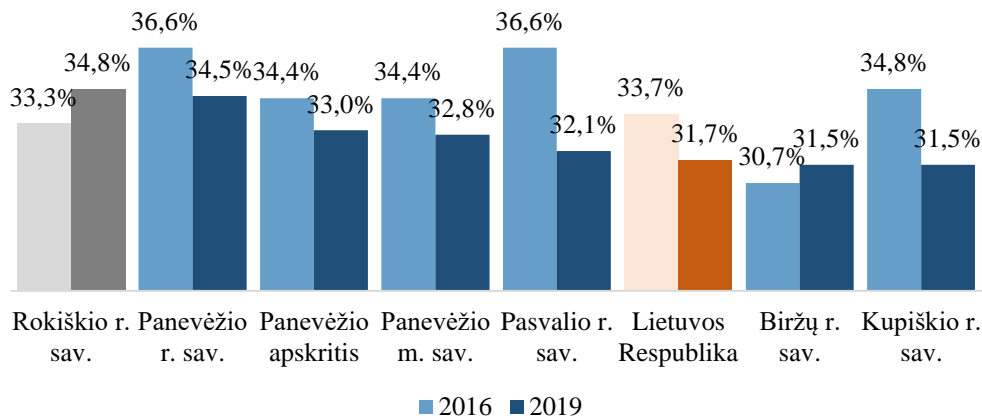
Didelė problema, fiksuojama Rokiškio rajono savivaldybėje – atotrūkis tarp vidutinės vyrų ir moterų gyvenimo trukmės. Jis 2020 m. siekė 12,6 metų. Nors rodiklis 30-čia procentų prastesnis nei šalyje ir 5,9 proc. prastesnis nei Panevėžio apskrityje, tačiau blogesnius rodiklius tarp Panevėžio apskrities savivaldybių turėjo Pasvalio r. sav. (vidutinės trukmės atotrūkis tarp moterų ir vyrų siekė 16,41 metų) ir Biržų r. sav. (atotrūkis šiek tiek didesnis nei Rokiškio r. sav. – 12,64 metų). Kupiškio r. sav. rodiklių Lietuvos statistikos departamente nėra pateikta.



99 pav. Atotrūkis tarp vyrų ir moterų vidutinės gyvenimo trukmės (metais), 2020 m.

⁶² Pagal Lietuvos statistikos departamentą, *vidutinė tikėtina gyvenimo trukmė* – tikimybinis rodiklis, rodantis, kiek vidutiniškai metų gyvens kiekvienas gimęs arba sulaukęs tam tikro amžiaus žmogus, jeigu visą būsimą tiriamos kartos gyvenimą mirtingumo lygis kiekvienoje gyventojų amžiaus grupėje nekis.

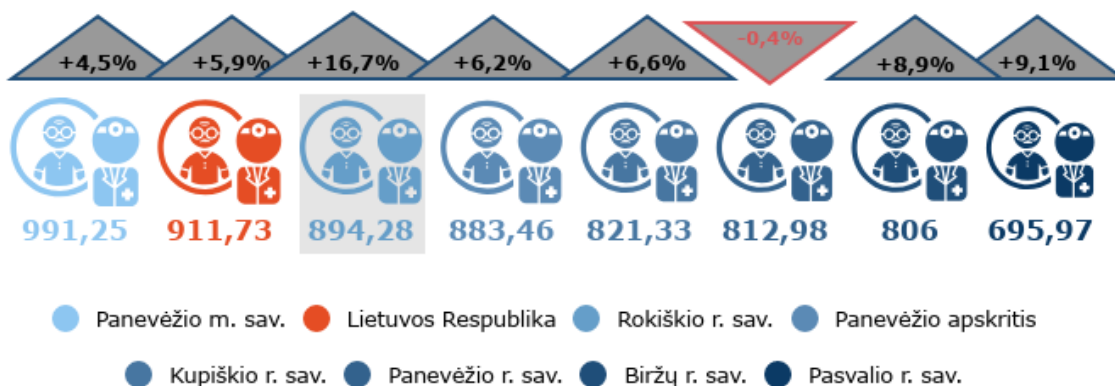
*Išvengiamo mirtingumo*⁶³ rodiklis netiesiogiai parodo sveikatos priežiūros sistemos efektyvumą ir kokybę. Vadovaujantis duomenimis apie išvengiamą mirtingumą, galima spręsti apie sveikatos priežiūros ir sveikatos politikos įtaką gyventojų sveikatai bei numatyti naujas veiksmų kryptis.



100 pav. Išvengiamas mirtingumas (proc.), 2016 m. ir 2019 m.

Šaltinis: sudaryta autorių pagal Higienos instituto (toliau – HI) duomenis

Išvengiamo mirtingumo rodiklis savivaldybėse pradėtas analizuoti nuo 2015 m. 2019 m. (analizės rengimo metu 2020 m. duomenų Higienos institutas dar neteikė) Rokiškio rajono savivaldybėje buvo galima išvengti 34,8 proc. visų mirčių. Tai blogiausias rodiklis, palyginti su kitomis Panevėžio apskrities savivaldybėmis (žr. 100 pav.). Rodiklis buvo 3,1 proc. p. prastesnis nei vidutiniškai šalyje ir 1,8 proc. p. – nei vidutiniškai Panevėžio apskrityje. 2016–2019 m. Rokiškio rajono savivaldybėje (kaip ir Biržų r. sav.) išvengiamo mirtingumo rodiklis blogėjo. Visose kitose lygintose Panevėžio apskrities savivaldybėse, o taip pat šalyje bei Panevėžio apskrityje rodiklis gerėjo.



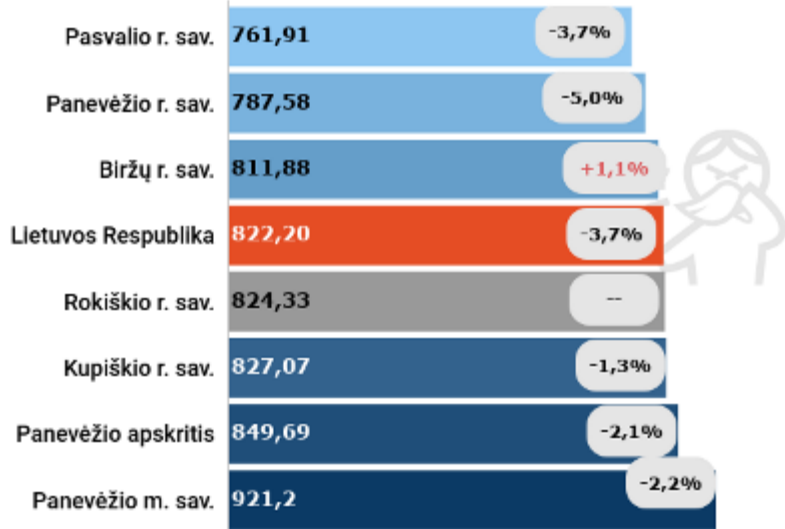
101 pav. Apsilankymai pas gydytojus, 100 tūkst. gyv. (2019 m.) ir pokytis (proc.), palyginti su 2016 m.

Šaltinis: sudaryta autorių pagal HI duomenis

⁶³ Išvengiamas mirtingumas – mirusiųjų nuo ligų ar būklių, kurių galima išvengti taikant žinomas efektyvias prevencijos ir (ar) diagnostikos priemones ir (ar) gydymo priemones, dalis procentais nuo visų gyventojų mirčių (Higienos institutas).

2019 m. (analizės rengimo metu 2020 m. duomenų Higienos institutas dar neteikė) Rokiškio rajono savivaldybėje *apsilankymų pas gydytojus skaičius, tenkantis 100 gyventojų*, skaičius siekė 894,28 (2016 m. šis skaičius buvo 16,7 proc. mažesnis ir siekė 766,03). Tai vienas didžiausių rodiklių tarp Panevėžio apskrities savivaldybių, tačiau beveik 2 proc. mažesnis nei Lietuvos vidurkis (911,73 apsilankymų pas gydytojus, tenkančių 100 tūkst. gyv.). Keturių metų laikotarpyje (palyginti su 2016 m.). Rokiškio r. sav. rodiklis išaugo ženkliausiai. Iš vienos pusės, šis rodiklis gali rodyti didesnę Rokiškio rajono savivaldybės gyventojų sergamumą, iš kitos – gydytojų (ypač, gydytojų specialistų) pakankamumą kaimiškose teritorijose (žr. 101 pav.). Gydytojų skaičiaus rodikliai, jų dinamika pateikiama toliau – prie sveikatos priežiūros išteklių.

*Sergamumo*⁶⁴ rodiklis padeda įvertinti gyventojų sveikatą, leidžia prognozuoti ir inicijuoti pokyčius sveikatos apsaugos srityje. Vadovaujantis Higienos instituto duomenimis, 2020 m. Rokiškio rajono savivaldybėje užregistruotų susirgimų skaičius 1000 gyv. siekė 824,33 asm. (žr. 102 pav.). Rodiklis buvo panašus, kaip šalyje (822,2 asm.) ir mažesnis nei Panevėžio apskrityje (849,69 asm.). Per penkerius metus sergančiųjų skaičius, tenkantis 1000 gyventojui, padidėjo šalyje, Panevėžio apskrityje ir visose Panevėžio apskrities savivaldybėse (išskyrus Biržų r. sav.). Rokiškio rajono savivaldybės rodiklis nepasikeitė.



102 pav. Sergančiųjų skaičius, tenkantis 1000 gyventojų (asm.), 2020 m. ir pokytis (proc.), palyginti su 2016 m.

Šaltinis: sudaryta autorių pagal HI duomenis

Gyventojų sveikatos būklę tiksliau atspindi *mirtingumo pagal priežastis* vertinimas. Šis rodiklis parodo, kokios sveikatos problemos vyrauja visuomenėje ir kaip jos kinta.

2019 m. (analizės rengimo metu 2020 m. duomenų Higienos institutas dar neteikė) Rokiškio rajono savivaldybėje, kaip ir visoje šalyje bei Panevėžio apskrityje, vyravo mirtingumas nuo kraujotakos sistemos ligų – *standartizuoto mirtingumo*⁶⁵ rodiklio reikšmė siekė 424,33 asmenis/100 tūkst. gyv. (žr. 103 pav.).

⁶⁴ Pagal Higienos institutą, *sergamumas* – per nustatytą laikotarpį užregistruotų visų ligos atvejų (naujų ir kartotinių), dėl kurių žmonės kreipėsi į sveikatos priežiūros įstaigas, ir tų metų vidutinio gyventojų skaičiaus santykis. Jis reiškia populiacijos suminį sergamumą visomis ligomis.

⁶⁵ Pagal EUROSTAT, *standartizuotas mirtingumas* – mirtingumo rodiklis, iš kurio eliminuoti amžiaus bei lyties veiksniai.



103 pav. Rokiškio r. sav. standartizuotas mirtingumas pagal priežastis 100 tūkst. gyventojų (asm.) 2019 m. ir pokytis (proc.)

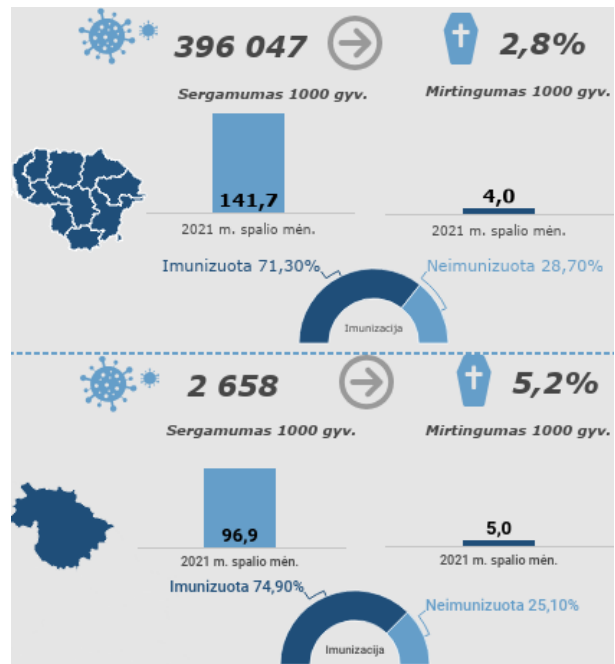
Šaltinis: sudaryta autorių pagal HI duomenis

Rodiklis buvo 17,4 proc. didesnis nei vidutiniškai šalyje (361,40 asm./ 100 tūkst. gyv.), 16,1 proc. didesnis nei vidutiniškai Panevėžio apskrityje (365,44 asm./ 100 tūkst. gyv.) ir vienas didžiausių tarp apskrities savivaldybių. Per 4-rius metus standartizuoto mirtingumo nuo kraujotakos ligų rodiklis Rokiškio r. sav. sumažėjo 10,7 proc., šalyje – 13,6 proc., apskrityje – 15,8 proc.

Antroje vietoje – mirtingumas nuo piktybinių navikų. Rokiškio r. sav. rodiklis 2019 m. siekė 173,42 asm./ 100 tūkst. gyv. Palyginti su 2016 m., rodiklis sumažėjo 9,1 proc. Šalyje bei Panevėžio apskrityje rodikliai buvo didesni ir atitinkamai siekė 175,29 asm./ 100 tūkst. gyv. ir 187,59 asm./ 100 tūkst. gyv. Lyginant Panevėžio apskrities savivaldybes, Rokiškio r. sav. standartizuotas mirtingumo rodiklis nuo piktybinių navikų buvo vienas mažiausių.

Mirtingumas nuo išorinių priežasčių – trečioji pagal eiliškumą gyventojų mirtingumą lemianti priežastis tiek Rokiškio r. sav., tiek šalyje, tiek Panevėžio apskrityje. 2019 m. Rokiškio r. sav. standartizuoto mirtingumo rodiklis (126,59 asm./ 100 tūkst. gyv.) buvo didžiausias tarp Panevėžio apskrities savivaldybių, 82,4 proc. viršijo šalies vidurkį (69,39 asm./ 100 tūkst. gyv.) ir 60,6 proc. – Panevėžio apskrities vidurkį (78,81 asm./ 100 tūkst. gyv.). 2016–2019 m. laikotarpiu Rokiškio r. sav. rodiklis mažėjo (5,7proc.), bet ne taip sparčiai, kaip šalyje (23,6 proc.) ir apskrityje (14,5 proc.).

COVID-19 pandemijos situacija. 2019 m. gruodžio mėn. Kinijos Hubėjaus provincijos sostinėje Uhanė pradėjo plisti nauja kvėpavimo takų liga COVID-19, kurią sukelia virusas SARS-CoV-2. 2020 m. sausio mėn. Kinijoje kilo šios ligos epidemija ir infekcija ėmė plisti į kitas pasaulio šalis. 2020 m. kovo mėn. PSO COVID-19 ligą paskelbė pandemija. Siekiant apriboti ligos plitimą daugelis šalių (kaip ir Lietuva) ėmėsi visuomeninio ir asmeninio piliečių gyvenimo apribojimų. COVID-19 pandemija palietė labai daug gyvenimo sričių, sektorių, bet didžiausias krūvis teko sveikatos sektoriui.



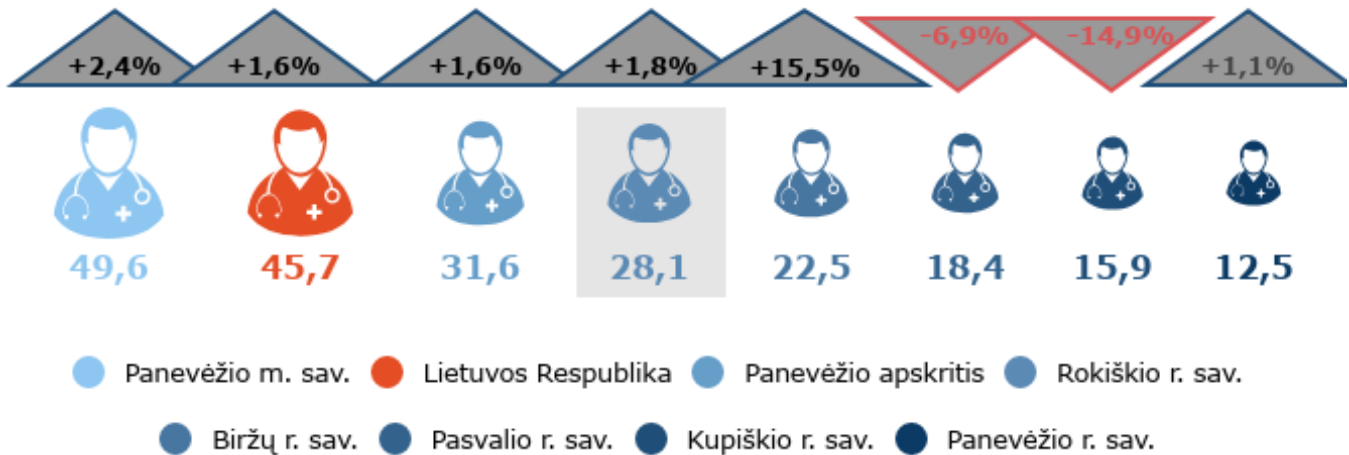
104 pav. COVID-19 pandemijos situacija Rokiškio r. sav. ir Lietuvoje, iki 2021-10-27

Šaltinis: sudaryta autorių pagal LSD duomenis

2021 m. spalio 27 d. šalyje iš viso buvo nustatyti 396,0 tūkst. COVID-19 infekcijos atvejų, Rokiškio rajono savivaldybėje – 2658 atvejai. Šalies mastu mirtingumas nuo šios ligos siekia 2,8 proc., Rokiškio rajono savivaldybėje – 5,2 proc. Vertinant sergamumą 1000 gyventojų, Rokiškio rajono savivaldybėje (96,6 atvejai/ 1000 gyventojų) rodiklis yra 31,8 proc. mažesnis, nei vidutiniškai šalyje (141,7 atvejai/ 1000 gyventojų).

Mirtingumas, tenkantis 100 tūkst. gyv., nuo COVID-19 ligos šalyje siekia 4,0 atvejus/ 1000 gyventojų, Rokiškio rajono savivaldybėje – 5,0 atvejus/ 1000 gyventojų. Iki 2021 m. spalio 27 d., šalyje nuo COVID-19 ligos imunizuota (vakcinuotieji ir persirgę) 71,3 proc. šalies gyventojų, Rokiškio rajono savivaldybėje – 74,9 proc. gyventojų.

Sveikatos priežiūros ištekliai. Augantis apsilankymų pas gydytojus skaičius lemia auganti *aktyvių (praktikuojančių) gydytojų*⁶⁶ skaičių (tenkanti 10 tūkst. gyventojų), kuris Rokiškio rajono savivaldybėje, kaip šalyje ir Panevėžio apskrityje, didėjo (žr. 105 pav.).



105 pav. Praktikuojančių gydytojų skaičius, tenkantis 10 tūkst. gyv. (2019 m.) ir pokytis (proc.), palyginti su 2016 m.


Šaltinis: sudaryta autorių pagal HI duomenis

2019 metais (analizės rengimo metu 2020 m. duomenų Higienos institutas dar neteikė) Rokiškio rajono savivaldybėje praktikuojančių gydytojų skaičius, tenkantis 10 tūkst. gyventojų, siekė 28,1. Tai buvo vienas didžiausių rodiklių apskrityje, didesnę rodiklį turėjo tik Panevėžio miestas (45,7 gydytojai/ 10 tūkst. gyventojų). Tačiau rodiklis buvo mažesnis už šalies (45,7 gydytojai/ 10 tūkst. gyventojų) ir apskrities (31,6 gydytojai/ 10 tūkst. gyventojų) vidurkius.

Analizė rodo, kad kaimiškose savivaldybėse gydytojų pasirinkimo galimybės yra mažesnės, nei šalies didžiuosiuose miestuose, o rodiklio didėjimas labiau susijęs su gyventojų skaičiaus mažėjimu.

2019 m. (analizės rengimo metu 2020 m. duomenų Higienos institutas dar neteikė) Rokiškio rajono savivaldybės teritorijoje esančiose ligoninėse 10 tūkst. gyventojų teko 223 stacionaro lovos (žr. 106 pav.), iš kurių beveik 40 proc. – slaugos lovos (žr. 107 pav.). Rodiklis buvo didžiausias apskrityje, nes Rokiškio r. sav. veikia ir VšĮ Rokiškio psichiatrijos ligoninė.

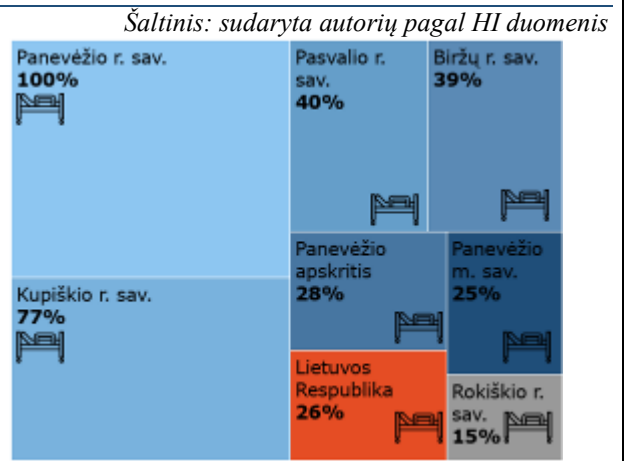
⁶⁶ Pagal Higienos institutą, *aktyvūs gydytojai* – asmenys, turintys universitetinio lygio medicininį gydytojo išsilavinimą, galintys teikti sveikatos priežiūros paslaugas ir dirbantys sveikatos priežiūros, mokslo, mokymo, valdymo srityse. Į gydytojų skaičių įtraukiami gydytojai rezidentai. Neįtraukiami nedirbantys gydytojai (pvz., pensininkai, bedarbiai), dirbantieji už šalies ribų, dirbantieji pramonėje ir verslo įmonėse.



106 pav. Stacionaro lovų skaičius(vnt.), tenkantis 10 tūkst. gyv. (2019 m.) ir pokytis(proc.), palyginti su 2016 m.

2016–2019 m. laikotarpiu stacionaro lovų skaičius, tenkantis 10 tūkst. gyventojų, Rokiškio r. sav. padidėjo sparčiausiai iš Panevėžio apskrities savivaldybių (16,3 proc.), kai šalyje ir Panevėžio apskrityje – mažėjo. Tuo tarpu procentinis slaugos lovų skaičius Rokiškio r. sav. (15 proc.) buvo mažiausias apskrityje. Šį rodiklį taip pat iškreipia faktas, kad Rokiškio r. sav. veikia VŠĮ Rokiškio psichiatrijos ligoninė.

Įvykus nelaimingam atsitikimui ar ūmiai susirgus dažniausiai kviečiama *greitoji medicinos pagalba* (toliau – GMP). Esant kritinei sveikatos būklei labai svarbu, kad asmenims kuo anksčiau būtų pradėta teikti reikiama pagalba. Paciento gyvybės išgelbėjimas neretai priklauso nuo šios pagalbos operatyvumo, ją teikiančių specialistų kvalifikacijos ir aprūpinimo tinkamomis priemonėmis.



107 pav. Slaugos lovų dalis (proc.), 2020 m.

Šaltinis: sudaryta autorių pagal HI duomenis

2020 m. 1000 Rokiškio r. sav. gyventojų teko 221,6 GMP iškvietimai, kai šalyje – 223, Panevėžio apskrityje – 263. Per penkerius metus rodiklis Rokiškio r. sav. išaugo 0,4 proc., šalyje sumažėjo 6,8 proc., Panevėžio apskrityje augo 6,9 proc.

Visuomenės sveikatos priežiūros⁶⁷ funkcijas Rokiškio rajone vykdo savivaldybės BĮ *Rokiškio rajono savivaldybės visuomenės sveikatos biuras* (toliau – Rokiškio VSB), kuris organizuoja savivaldybės visuomenės sveikatos priežiūros paslaugas, teikia jas fiziniams ir juridiniams asmenims savivaldybės teritorijoje (Rokiškio VSB atveju – Rokiškio r. sav., Kupiškio r. sav. ir Visagino sav. teritorijoje).

⁶⁷ Pagal Lietuvos Respublikos visuomenės sveikatos priežiūros įstatymą, *visuomenės sveikatos priežiūra* – organizacinių, teisinių, ekonominių, techninių, socialinių bei medicinos priemonių, padedančių įgyvendinti ligų ir traumų profilaktiką, išsaugoti visuomenės sveikatą bei ją stiprinti, visuma (I skyrius, bendrosios nuostatos, 2 straipsnis).

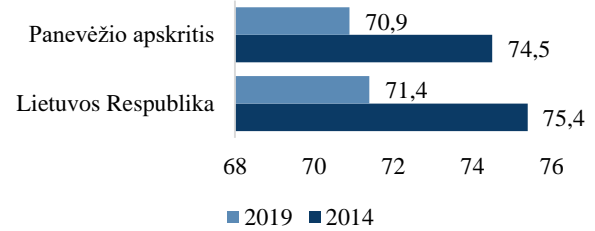
Bendrąją visuomenės sveikatą atspindi tokie rodikliai, kaip *žalingų įpročių turėjimas* (alkoholio, narkotikų vartojimas, rūkymas), *gyventojų nutukimas ir kt.* Žalingų įpročių turėjimo statistika Lietuvos statistikos departamente pateikiama apskričių lygiu. 2019 m. Panevėžio apskrityje (71,4 proc.) gyventojų, per pastaruosius 12 mėn. vartojusių alkoholinius gėrimus, buvo 0,5 proc. p. mažiau nei vidutiniškai Lietuvoje (71,4 proc.). Palyginti su 2014 m., rodiklis gerėjo – apskrityje asmenų, vartojusių alkoholi, dalis sumažėjo 3,5 proc. p., šalyje – 4 proc. p.

Atsižvelgiant į Rokiškio VSB pateiktą informaciją, Rokiškio r. sav. 2018 m. buvo 0,3 proc. kasdien alkoholi vartojusių gyventojų dalis; 19,9 proc. gyventojų, kurie per paskutines 30 dienų vartojo alkoholinius gėrimus kartą per savaitę ir dažniau; 10,6 proc. gyventojų, kurie per paskutinius 12 mėn. vartojo alkoholinius gėrimus kartą per savaitę ir dažniau.

Statistika pagal kūno masės indeksą (KMI) taip pat Lietuvos statistikos departamente pateikiama apskričių lygiu (žr. 109 pav.). Neigiami kūno masės indekso (KMI) rodikliai pastaraisiais metais, augo – nutukusių asmenų (KMI 30 ir daugiau) šalyje padaugėjo nuo 16,6 proc. 2014 m. iki 18,3 proc. 2019 m. (t. y. 1,7 proc. p.), o Panevėžio apskrityje – 5,8 proc. p. (nuo 18,6 proc. iki 24,4 proc.).


Rokiškio VSB Rokiškio rajono savivaldybės teritorijoje vykdo 5 *prevencijos programas*: ankstyvosios intervencijos programą; nemokamas priklausomybių konsultantų paslaugas; psichologinės gerovės ir psichikos sveikatos stiprinimo paslaugas; psichikos sveikatos kompetencijų didinimo įmonių darbuotojams paslaugas; BUM darbuotojų gebėjimų visuomenės psichikos sveikatos srityje stiprinimą.

Rokiškio VSB Rokiškio r. sav. teritorijoje vykdo 12 veiklų, susijusių su *sveikos gyvensenos ir įgūdžių formavimu*: švediško stalo principas, sveikatos mitybos skatinimas, sveikatą stiprinančių mokyklų tinklas (2021 m. sausio mėn. duomenimis, Rokiškio r. sav. sveikatą stiprinančiam mokyklų tinklui priklausė 3 švietimo įstaigos- lopšeliai/ darželiai), aktyvių mokyklų tinklui (2021 m. sausio mėn. duomenimis, Rokiškio r. sav. aktyvių mokyklų tinklui priklausė 1 švietimo įstaigos- lopšelis/ darželis), traumų bei sužalojimų prevencija, burnos higiena, psichikos sveikatos stiprinimas (žalingų įgūdžių prevencija), sveikatai palankesni maisto produktai „rakto skylutė“, fizinio aktyvumo skatinimas, ŠKLCD sveikatos stiprinimo programa (pagal LR Sveikatos apsaugos ministerijos rekomendacijas, šią programą 2020 m. Rokiškio r. sav. turėjo baigti 23 asmenys, o baigė – 34 asmenys, taigi fiksuojamas 47,8 proc. viršijimas), nėštumo krizių atpažinimas, valdymas ir įveiklos klausimai, LNL sergantiems mokiniams, kuriems reikalinga pagalba ugdymo įstaigose (savirūpyba). Rokiškio VSB vykdo privalomos pagalbos mokymus, visuomenės sveikatos priežiūros paslaugas ugdymo įstaigose, atlieka Rokiškio rajono savivaldybės visuomenės sveikatos stebėseną (analizė vykdoma šviesoforo principu), organizuoja vaikų maitinimą.



108 pav. Asmenų, vartojusių alkoholinius gėrimus per pastaruosius 12 mėn. dalis (proc.)

Šaltinis: sudaryta autorių pagal HI duomenis



109 pav. Nutukusių asmenų dalis (proc.) 2014 m. ir 2019 m.

Šaltinis: sudaryta autorių pagal HI duomenis

II.1.2.4.2. Socialinė apsauga

Socialinė apsauga – tai socialinių, ekonominių, organizacinių priemonių sistema, teikianti gyvenimui reikalingas lėšas ir paslaugas gyventojams, kurie įstatymų nustatytais atvejais dėl senatvės, negalios, mirties, ligos, motinystės (tėvystės), nedarbo ir kitų aplinkybių praranda savarankiškumą, pajamas ir negali pakankamai savimi pasirūpinti.

Socialinių paslaugų infrastruktūra. Pagrindinė socialinių paslaugų⁶⁸ organizatorė Lietuvoje yra valstybė, tačiau organizuojant socialines paslaugas vis daugiau funkcijų perduodama savivaldybėms, siekiant socialines paslaugas priartinti prie jų gavėjų gyvenamosios vietos.

*Socialinės paslaugų įstaigos*⁶⁹, veikiančios Rokiškio rajono savivaldybės teritorijoje, gali būti pavaldžios LR socialinės apsaugos ir darbo ministerijai (toliau – SADM), pačiai Rokiškio rajono savivaldybei (biudžetinės įstaigos), gali būti viešosios įstaigos bei nevyriausybinė organizacijų (toliau – NVO) įsteigtos įstaigos (žr. 110 pav.). Jos sugrupuotos į socialinės globos namus, šeimynas/ bendruomenes/ vaikų namus, vaikų dienos centrus, savarankiško/ grupinio gyvenimo namus, globos/ šeimos/ krizių centrus, kitas socialinių paslaugų įstaigas bei organizacijas ir medicininės įstaigas. Didžioji dalis socialinių paslaugų įstaigų ir organizacijų yra išsidėsčiusios Rokiškio mieste. Daugumos socialinių paslaugų įstaigų infrastruktūra yra gera, nes vykdomi įvairūs projektai. Rokiškio r. sav. gyventojai socialines paslaugas gauna ne tik savivaldybės teritorijoje esančiose įstaigose, bet ir kitų savivaldybių teritorijose esančiose įstaigose.

SOCIALINĖS GLOBOS NAMAI (2)

Biudžetinės įstaigos (1)

- Skemų socialinės globos namai (SADM pavaldumo)
- **Privaciao organizacijos (1)**
- Rokiškio Šv. apaštalo evangelisto Mato parapijos senelių globos namai



ŠEIMYNOS/ BENDRUOMENINIAI

VAIKŲ NAMAI (5)

- Katalejos šeimyna
- Obelių socialinių paslaugų namų bendruomeniniai vaikų namai (4)



VAIKŲ DIENOS CENTRAI (7)

Nevyriausybines organizacijos (7)

- VŠĮ "Gėlobokit vaikus" Rokiškio VDC (4 centrai)
- Maltos ordino pagalbos tarnyba VDC "Pas maitiečius"
- Pakriaučių VDC
- Obelių socialinių paslaugų namų padalinys VDC



SAVARANKIŠKO/ GRUPINIO

GYVENIMO NAMAI (2)

Biudžetinės įstaigos (2)

- Skemų socialinės globos namų padalinys Grupinio gyvenimo namai (SADM pavaldumo)
- Rokiškio socialinės paramos centro Obelių Savarankiško gyvenimo namai



GLOBOS/ ŠEIMOS/

KRIZIŲ CENTRAL (3)

Biudžetinės įstaigos (3)

- Obelių socialinių paslaugų namų padalinys Krizių centras
- Obelių socialinių paslaugų namų padalinys Globos centras
- Rokiškio socialinės paramos centro Šeimos ir vaiko gerovės



KITOS SOCIALINIŲ PASLAUGŲ ĮSTAIGOS IR ORGANIZACIJOS (11)

Biudžetinės įstaigos (3)

- Rokiškio socialinės paramos centras
- Rokiškio pagrindinė mokykla
- Obelių socialinių paslaugų namai

Nevyriausybines organizacijos (8)

- Rokiškio neįgalųjų draugija
- Rokiškio diabeto klubas "Rokiškis"
- VŠĮ Pagalbos informacijos šeimai tarnybos Rokiškio užimtumo kambarys
- Rokiškio išsėtinės sklerozės asociacija
- Rokiškio rajono klubas "Artritas"
- VŠĮ LASS šiaurės rytų centro Rokiškio sk.
- Rokiškio rajono neįgalųjų sporto klubas "Olimpija"
- Lietuvos Raudonojo Kryžiaus draugijos Rokiškio komitetas



MEDICININĖS ĮSTAIGOS (2)

Viešosios įstaigos (2)

- VŠĮ Rokiškio psichiatrinės ligoninės Užimtumo ir socialinės reabilitacijos centras
- VŠĮ Rokiškio PASPC psichikos sveikatos centro dienos centras



110 pav. SP įstaigos ir organizacijos

⁶⁸ Pagal Lietuvos Respublikos socialinių paslaugų įstatymą, *socialinės paslaugos* yra paslaugos, kuriomis suteikiama pagalba asmeniui (šeimai) dėl amžiaus, neįgalumo, socialinių problemų iš dalies ar visiškai neturinčiam, neįgijusiam arba praradusiam gebėjimus ar galimybes savarankiškai rūpintis asmeniniu (šeimos) gyvenimu ir dalyvauti visuomenės gyvenime (pirmasis skirsnis, bendrosios nuostatos, 3 straipsnis).

⁶⁹ Pagal Lietuvos Respublikos socialinių paslaugų įstatymą, *socialinių paslaugų įstaiga* – tai socialines paslaugas teikianti įmonė (akcinė bendrovė, uždaroji akcinė bendrovė, individuali įmonė), įstaiga (viešoji įstaiga, biudžetinė įstaiga), organizacija (asociacija, labdaros ir paramos fondas, religinė bendruomenė ar bendrija (centras), šeimyna (pirmasis skirsnis, bendrosios nuostatos, 2 straipsnis).

Siekiant efektyvesnio socialinių paslaugų (toliau – SP) organizavimo ir teikimo, kasmet sudaromas ir tvirtinamas socialinių paslaugų planas. Analizės rengimo metu buvo parengtas Rokiškio rajono savivaldybės 2021 m. socialinių paslaugų planas (toliau – RRS socialinių PP).

Socialinių paslaugų gavėjai. Socialinių paslaugų poreikį turi įvairios Rokiškio rajono savivaldybės teritorijoje gyvenančių žmonių grupės:

- *suaugusieji asmenys, turintys negalią*⁷⁰;
- *asmenys su sunkia negalia*⁷¹;
- *senyvo amžiaus asmenys*⁷²;
- *asmenys (šeimos), patiriantys socialinę riziką*⁷³;
- *socialinės rizikos vaikai*⁷⁴;
- *vaikai, likę be tėvų globos*⁷⁵;
- *vaikus globojantys asmenys ir šeimos*⁷⁶;
- *kiti asmenys, turintys socialinių problemų.*

Pagal Rokiškio rajono savivaldybės socialinių paslaugų planą, 2020 m. Rokiškio rajono savivaldybės teritorijoje buvo galima teikti socialines paslaugas 437 įvairiems socialinių paslaugų gavėjams (žr. 111 pav.). Taip pat 2020-12-31 datai 52 Rokiškio rajono savivaldybės gyventojai buvo apgyvendinti ne Rokiškio rajono savivaldybės pavaldume ir/ ar teritorijoje esančiose socialinės globos įstaigose.

⁷⁰ Pagal Lietuvos Respublikos socialinių paslaugų įstatymą, *suaugęs asmuo su negalia* – darbingo amžiaus asmuo, kuris dėl neįgalumo yra iš dalies ar visiškai netekęs gebėjimų savarankiškai rūpintis asmeniniu (šeimos) gyvenimu ir dalyvauti visuomenės gyvenime.

⁷¹ Pagal Lietuvos Respublikos socialinių paslaugų įstatymą, *asmuo su sunkia negalia*: 1) vaikas su sunkia negalia – asmuo, kuriam pagal šį įstatymą nustatytas visiško nesavarankiškumo lygis ir pagal LR Neįgaliųjų socialinės integracijos įstatymą pripažintas sunkaus neįgalumo lygis; 2) suaugęs asmuo su sunkia negalia – asmuo, kuriam pagal šį įstatymą nustatytas visiško nesavarankiškumo lygis ir kuris pagal LR Neįgaliųjų socialinės integracijos įstatymą yra pripažintas nedarbingu; 3) senatvės pensijos amžių sukakęs asmuo su sunkia negalia – sukakęs senatvės pensijos amžių asmuo, kuriam pagal šį įstatymą nustatytas visiško nesavarankiškumo lygis.

⁷² Pagal Lietuvos Respublikos socialinių paslaugų įstatymą, *senyvo amžiaus asmuo* – sukakęs senatvės pensijos amžių asmuo, kuris dėl amžiaus iš dalies ar visiškai yra netekęs gebėjimų savarankiškai rūpintis asmeniniu (šeimos) gyvenimu ir dalyvauti visuomenės gyvenime.

⁷³ Pagal Lietuvos Respublikos socialinių paslaugų įstatymą, *socialinės rizikos šeima* – šeima, kurioje auga vaikų iki 18 metų ir kurioje bent vienas iš tėvų piktnaudžiauja alkoholiu, narkotinėmis, psichotropinėmis ar toksinėmis medžiagomis, yra priklausomas nuo azartinių lošimų, dėl socialinių įgūdžių stokos nemoka ar negali tinkamai prižiūrėti vaikų, naudoja prieš juos psichologinę, fizinę ar seksualinę prievartą, gaunamą valstybės paramą panaudoja ne šeimos interesams ir todėl iškyla pavojus vaikų fiziniam, protiniam, dvasiniam, doroviniam vystymuisi bei saugumui; socialinės rizikos šeimai priskiriama ir šeima, kurios vaikui įstatymų nustatyta tvarka yra nustatyta laikinoji globa (rūpyba).

⁷⁴ Pagal Lietuvos Respublikos socialinių paslaugų įstatymą, *socialinės rizikos vaikas* - vaikas iki 18 metų, kuris vaikatauja, elgetauja, nelanko mokyklos ar turi elgesio problemų mokykloje, piktnaudžiauja alkoholiu, narkotinėmis, psichotropinėmis ar toksinėmis medžiagomis, yra priklausomas nuo azartinių lošimų, yra ištraukęs ar linkęs ištraukti į nusikalstamą veiklą, yra patyręs ar kuriam kyla pavojus patirti psichologinę, fizinę ar seksualinę prievartą, smurtą šeimoje ir dėl šių priežasčių jo galimybės ugdytis ir dalyvauti visuomenės gyvenime yra ribotos.

⁷⁵ Pagal Lietuvos Respublikos socialinių paslaugų įstatymą, *vaikas likęs be tėvų globos* – vaikas iki 18 metų, kuriam įstatymų nustatyta tvarka yra nustatyta laikinoji ar nuolatinė globa (rūpyba).

⁷⁶ Pagal Lietuvos Respublikos socialinių paslaugų įstatymą, *vaikus globojanti šeima* – sutuoktiniai (ar vienas gyvenantis vyresnis kaip 21 metų asmuo), įstatymų ir kitų teisės aktų nustatyta tvarka prižiūrintys ar globojantys (besirūpinantys) nesusietus giminystės ryšiais likusius be tėvų globos vaikus, socialinės rizikos vaikus, vaikus su negalia.

	Pagalba į namus	Integranti pagalba į namus	Dienos SG namuose	Ilgalaikė/ trumpalaikė globa	Apgyvendinimas Krizių centre	Socialinių įgūdžių ir pan.	Pagalba vaikams globojantiems asm.
 Senyvo amžiaus asm.  Suaugę asm. su negalia  Be tėvų globos likę vaikai, socialinės rizikos vaikai  Asmenys (šeimos) ir jų vakai patiriantys soc. riziką  Vaikus globojantys asmenys ir šeimos	172	45 (asmens su sunkia negalia)	55 (asmens su sunkia negalia)	22 (dienos arba trumpalaikė socialinė globa) 31 (bendromeniniuose vaikų namuose) 8 (įstatymais)	15 (asm.)	17 (jaunuolių su negalia)	72 (vaikai)

111 pav. Teiktų SP pasiskirstymas pagal gavėjus, kurie SP gauna Rokiškio r. sav. teritorijoje, 2020 m.

Šaltinis: sudaryta autorių pagal RRS socialinių PP duomenis

Socialinių paslaugų gavėjams buvo teikiamos įvairios **socialinės paslaugos**:

1. Socialinės priežiūros paslaugos: pagalba į namus⁷⁷ (paslaugas neįgaliems senyvo amžiaus asmenims, suaugusiems asmenims su negalia, šeimoms, patiriančioms socialinę riziką, teikia Rokiškio socialinės paramos centras (toliau – Rokiškio SPC)), socialinių įgūdžių ugdymas, palaikymas ir (ar) atkūrimas⁷⁸ (paslaugas neįgaliems jaunuoliams teikiamos Rokiškio SPC), laikinas apnakvindinimas (paslaugos teikiamos socialinę riziką patiriančioms šeimoms ir jų vaikams Obelių socialinių paslaugų namų Krizių centre), apgyvendinimas savarankiško gyvenimo namuose (paslaugos teikiamos socialinę riziką patiriantiems asmenims Rokiškio SPC Obelių savarankiško gyvenimo namuose) ir kt.

2. Socialinės globos (toliau – SG) paslaugos: dienos socialinė globa asmens namuose⁷⁹ (su integralia pagalba) (paslaugos teikiamos sunkią negalią turintiems asmenims Rokiškio SPC), dienos socialinė globa institucijoje (paslaugos teikiamos sunkią negalią turintiems asmenims Rokiškio SPC), dienos socialinė globa institucijoje/ trumpalaikė socialinė globa/ atokvėpio paslauga⁸⁰ (paslaugos teikiamos suaugusiems asmenims su negalia, senyvo amžiaus asmenims Rokiškio SPC), ilgalaikė socialinė globa⁸¹ (paslaugos teikiamos vaikams likusiems be tėvų globos, socialinės rizikos vaikams Obelių socialinių paslaugų namų

⁷⁷ Vadovaujantis socialinių paslaugų katalogu (patvirtinta Lietuvos Respublikos socialinės apsaugos ir darbo ministro 2006 m. balandžio 5 d. įsakymu Nr. A1–93), pagalba į namus – asmens namuose teikiamos paslaugos, padedančios asmeniui (šeimai) tvarkytis buityje bei dalyvauti visuomenės gyvenime.

⁷⁸ Vadovaujantis socialinių paslaugų katalogu (patvirtinta Lietuvos Respublikos socialinės apsaugos ir darbo ministro 2006 m. balandžio 5 d. įsakymu Nr. A1–93), socialinių įgūdžių ugdymas ir palaikymas – paslaugos, teikiamos asmenims (šeimoms) dienos metu, siekiant palaikyti ir atstatyti savarankiškumą atliekant įvairias visuomeniniame ar asmeniniame (šeimoms) gyvenime reikalingas funkcijas.

⁷⁹ Vadovaujantis socialinių paslaugų katalogu (patvirtinta Lietuvos Respublikos socialinės apsaugos ir darbo ministro 2006 m. balandžio 5 d. įsakymu Nr. A1–93), dienos socialinė globa – visuma paslaugų, kuriomis asmeniui teikiama kompleksinė, nuolatinė specialistų priežiūros reikalaujanti pagalba dienos metu.

⁸⁰ Vadovaujantis socialinių paslaugų katalogu (patvirtinta Lietuvos Respublikos socialinės apsaugos ir darbo ministro 2006 m. balandžio 5 d. įsakymu Nr. A1–93), trumpalaikė socialinė globa – visuma paslaugų, kuriomis asmeniui teikiama kompleksinė, nuolatinė specialistų priežiūros reikalaujanti pagalba vaikams, laikinai netekusiems tėvų globos, nepilnametėms motinoms, šeimos nariams, globėjams, rūpintojams, dėl tam tikrų priežasčių (ligos, komandiruotės, atostogų, šeimos ar darbo įsipareigojimų ir kt.) laikinai ar darbo savaitę negalintiems prižiūrėti asmenų, kuriems reikalinga nuolatinė priežiūra.

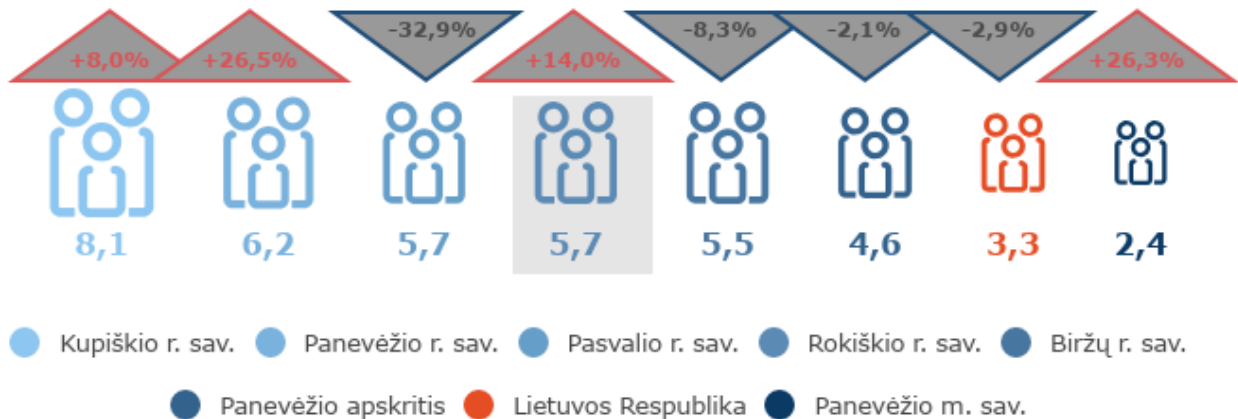
⁸¹ Vadovaujantis socialinių paslaugų katalogu (patvirtinta Lietuvos Respublikos socialinės apsaugos ir darbo ministro 2006 m. balandžio 5 d. įsakymu Nr. A1–93), ilgalaikė socialinė globa – visuma paslaugų, kuriomis visiškai nesavarankiškam asmeniui teikiama kompleksinė, nuolatinė specialistų priežiūros reikalaujanti pagalba.

bendruomeniniuose vaikų namuose, šeimynoje, Panevėžio A. Bandzos socialinių paslaugų namuose, Vilniaus arkivyskupijos „Caritas“ motinos ir vaiko namuose, Nijolės Genytės socialinės globos namuose; senyvo amžiaus asmenims bei asmenims su negalia ilgalaikės socialinės globos paslaugos teikiamos Rokiškio Šv. Apaštalo evangelisto Mato parapijos senelių globos namuose, Skemų socialinės globos namuose, kitų savivaldybių socialinės globos įstaigose), *pagalba globėjams (rūpintojams), budintiems globotojams, šeimynų dalyviams, tėvams ar besirengiantiems jais tapti* (Obelių socialinių paslaugų namų Globos centre).

Rokiškio SPC taip pat teikiamos bendrosios SP, aprūpinimas techninėmis pagalbos priemonėmis. Rokiškio rajono savivaldybės administracijos Socialinės paramos ir sveikatos skyrius organizuoja būsto ir aplinkos pritaikymą neįgaliesiems asmenims. 2020 m. buvo pritaikyti 6 būstai/ aplinkos (kai 2016 m. – 2) ir techninėmis pagalbos priemonėmis aprūpinti 559 asmenys (kai 2016 m. – 709 asm.). 2020 m. atokvėpio paslauga suteikta 1 vaikui su sunkia negalia.

Apibendrinant, Rokiškio r. sav. plačiausias socialinių paslaugų spektras yra teikiamas asmenims, kuriems nustatytas didelis arba vidutinis specialiųjų poreikių lygis bei suaugusiems asmenims (darbingo amžiaus asmenims) su negalia. Teigiama tai, kad į SP teikimą yra pakankamai plačiai įtraukiamas NVO sektorius. Kaip ir kitų savivaldybių, Rokiškio r. sav. gyventojų **socialinių paslaugų poreikį** lemia šie veiksniai: socialinių įgūdžių stoka, priklausomybės, nedarbas (skurdas); vaikų, paauglių, suaugusiųjų negalia ir/ar specialieji poreikiai; krizės šeimose; senatvė, ligos, vienišumas, kt.

Rokiškio r. sav. 2020 m. gyveno 171 *socialinę riziką patirianti šeima*, kuriose augo 340 vaikų. Tikslesnis ir labiau reprezentatyvus rodiklis – *socialinę riziką patiriančių šeimų skaičius, tenkantis 1000 gyventojų*. LSD duomenimis, 2019 m. p. Rokiškio r. sav. rodiklis (5,7 šeimos / 1000 gyv.) buvo didesnis nei vidutiniškai šalyje (3,3) ir Panevėžio apskrityje (4,7), bet vienas mažiausių iš kaimiškųjų Panevėžio apskrities savivaldybių. Palyginti su 2016 m. pr., Rokiškio r. sav. rodiklis išaugo 14,0 proc. (kai šalyje ir apskrityje – mažėjo. Panašiai kito ir socialinės rizikos šeimose augančių vaikų skaičiai.

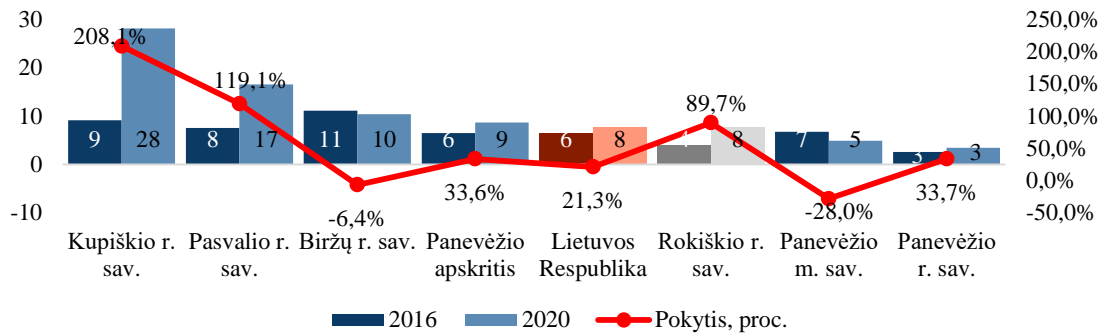


112 pav. Socialinę riziką patiriančių šeimų, tenkančių 1000 gyv., skaičius (asm.) 2019 m. pr. ir pokytis (proc.), palyginti su 2016 m. pr.

Šaltinis: sudaryta autorių pagal HI duomenis

2020 m. Rokiškio rajono savivaldybėje 215 asmenų gavo *socialines paslaugas asmens namuose (integrali pagalba)*, kai 2016 m. tokių asmenų buvo 127. Tai sudarė 11,8 proc. Panevėžio apskrities ir 1,0 proc. šalies socialines paslaugas namuose gavusių asmenų skaičiaus. Rodiklis buvo vienas mažiausių tarp apskrities savivaldybių.

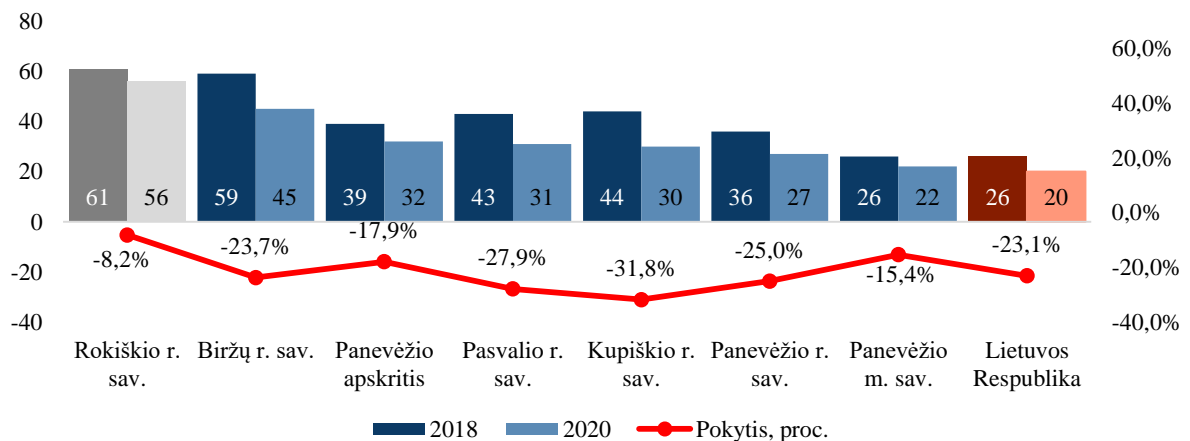
2020 m. Rokiškio rajono savivaldybėje *1000-iai gyventojų* teko 8 *socialinių paslaugų asmens namuose gavėjų* (atitiko bendrąsias šalies tendencijas ir buvo šiek tiek mažesnis nei Panevėžio apskrities, kur rodiklis siekė 9 asmenis) (žr. 113 paveikslą). Palyginti su kitomis Panevėžio apskrities savivaldybėmis, socialinių paslaugų asmens namuose gavėjų skaičius, tenkantis 1000 gyv. buvo vidutinis (mažesni rodikliai fiksuojami Panevėžio m. ir Panevėžio rajono savivaldybėse). Palyginti su 2016 m., šis rodiklis Rokiškio r. sav. išaugo beveik 90 proc., kai šalyje rodiklis augo 21,3 proc., Panevėžio apskrityje – trečdaliu.



113 pav. Socialinių paslaugų asmens namuose gavėjų skaičius, tenkantis 1000 gyv. (asm.), 2020 m.

Šaltinis: sudaryta autorių pagal LSD duomenis

2020 m. Rokiškio r. sav. daugiausiai iš Panevėžio apskrities savivaldybių teko *socialinės pašalpos gavėjų, tenkančių 1000 gyv.*⁸² - 56 asmenys. Šalies rodiklis 2,8 karto, o Panevėžio apskrities – 2,5 karto mažesnis (žr. 114 pav.). Palyginti su 2018 m., socialinės pašalpos gavėjų, tenkančių 1000 gyv., rodiklis mažėjo tiek šalyje, tiek apskrityje, tiek visose Panevėžio apskrities savivaldybėse. Rokiškio r. sav. rodiklio mažėjimo tempai buvo lėčiausi – siekė 8,2 proc. (kai šalies – 23,1 proc., Panevėžio apskrities – 17,9 proc.).

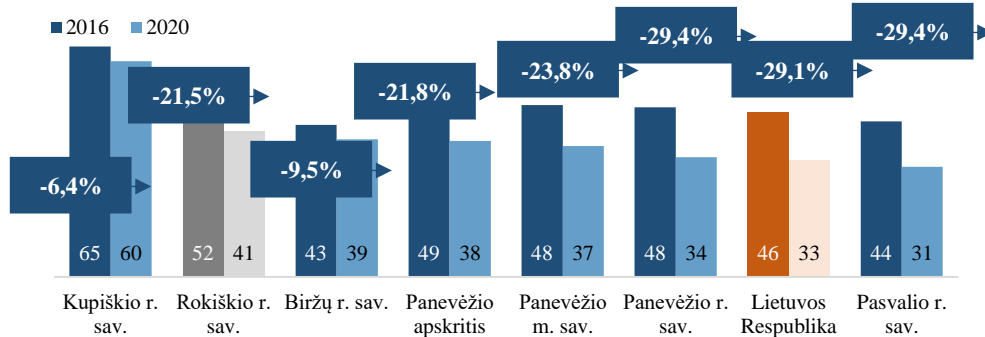


114 pav. Socialinių pašalpų gavėjų skaičius, tenkantis 1000 gyv. (asm.), 2020 m.

Šaltinis: sudaryta autorių pagal LSD duomenis

⁸² Pagal Lietuvos statistikos metraštį, *socialinės pašalpos gavėjai* yra asmenys, gaunantys socialinės apsaugos išmokas pinigais.

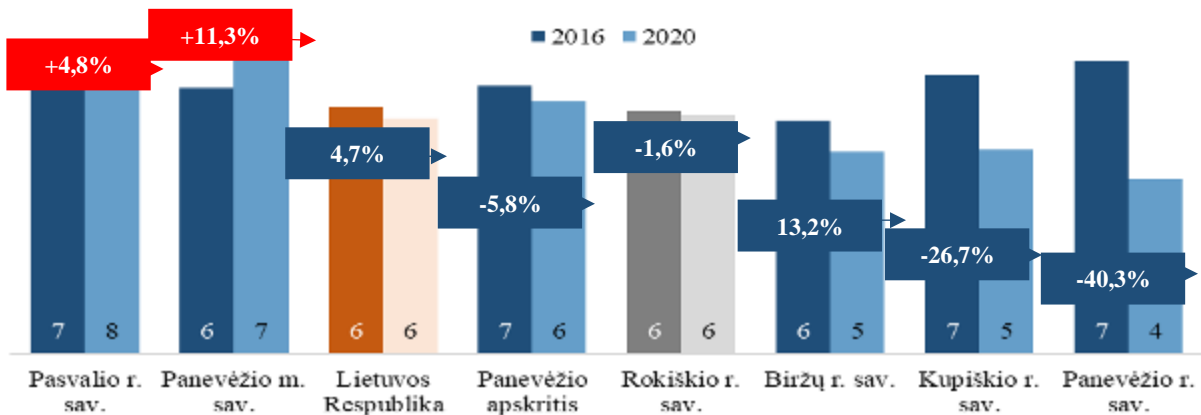
2020 m. *darbingo amžiaus asmenų, kuriems pirmą kartą pripažintas sumažėjęs darbingumas, tenkančių 10 tūkst. gyv.*, rodiklis Rokiškio r. sav. (41 asm./10 tūkst. gyv.) buvo vienas didžiausių tarp Panevėžio apskrities savivaldybių ir 24,2 proc. didesnis nei šalyje (33 asm./ 10 tūkst. gyv.). Per pastaruosius penkerius metus, rodiklis Rokiškio r. sav. mažėjo (atitiko bendrąsias šalies tendencijas).



115 pav. Darbingo amžiaus asmenų, kuriems pirmą kartą nustatytas sumažėjęs darbingumas, skaičius, tenkantis 10 tūkst. gyv. ir rodiklio dinamika (proc.), 2016 m. ir 2020 m.

Šaltinis: sudaryta autorių pagal LSD duomenis

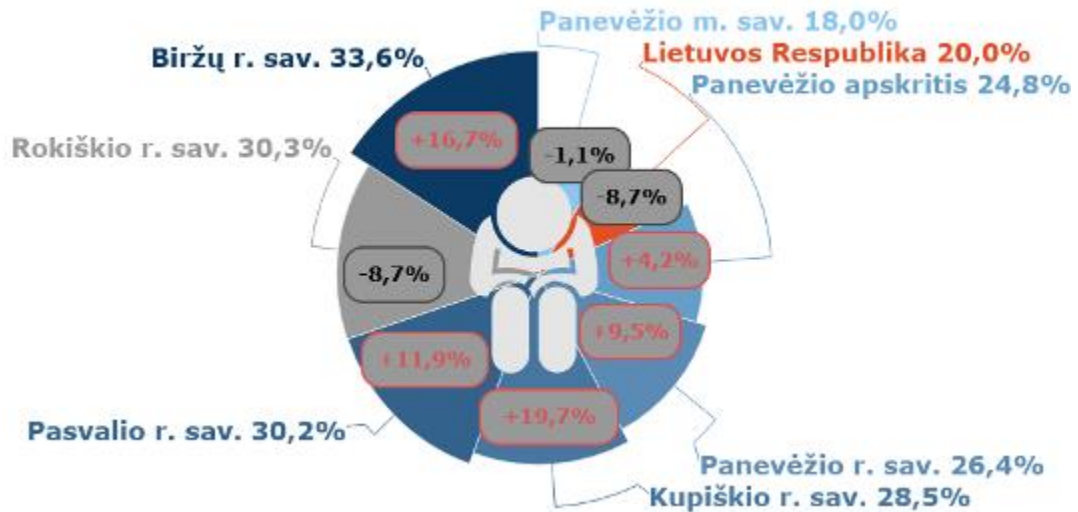
Vaikų, kuriems pirmą kartą nustatytas neįgalumas, tendencijos kitokios. Pasvalio r. sav. ir Panevėžio mieste gyvenančių vaikų, kuriems pirmą kartą nustatytas neįgalumas, skaičius, tenkantis 10 tūkst. gyv., 2020 m., palyginti su 2016 m., išaugo. Rokiškio r. sav. rodiklis 2020 m. atitiko bendrąsias šalies ir Panevėžio apskrities tendencijas (lygus 6 vaikai/ 10 tūkst. gyv.) ir per penkerius metus beveik nepasikeitė (žr. 116 pav.).



116 pav. Vaikų, kuriems pirmą kartą nustatyta negalia, skaičius, tenkantis 10 tūkst. gyv. ir rodiklio dinamika (proc.), 2016 m. ir 2020 m.

Šaltinis: sudaryta autorių pagal LSD duomenis

Prie socialinių paslaugų poreikio didėjimo prisideda dar viena problema – *skurdo lygis*⁸³. Vadovaujantis Lietuvos statistikos departamento duomenimis, Rokiškio r. sav. skurdo lygis 2021 m. pradžioje buvo vienas didžiausių tarp Panevėžio apskrities savivaldybių (30,3 proc.), 10,3 proc. p. viršijo šalies (20,0 proc.) bei 5,5 proc. p. – Panevėžio apskrities (24,8 proc.) rodiklius. Palyginti su 2016 m. pradžia, daugumoje savivaldybių skurdo lygis augo, tačiau Rokiškio rajono savivaldybėje rodiklis sumažėjo 8,7 proc. (atitiko bendrąsias šalies tendencijas).



117 pav. Skurdo lygis ir dinamika (proc.), 2016–2021 m. (vertinant metų pradžios duomenis)

Šaltinis: sudaryta autorių pagal LSD duomenis

Viena iš aktualiausių moderniosios visuomenės problemų – *smurtas artimoje aplinkoje*.

2020 m. Rokiškio rajono savivaldybėje nuo smurto artimoje aplinkoje nukentėjo 85 asmenys, iš kurių didžioji dauguma (74,1 proc.) buvo moterys. Iš tų 85 asmenų buvo 9 vaikai (0–17 metų).

Vertinant išvestinį rodiklį, matome, kad Rokiškio rajono savivaldybės rodiklis (3,1 asmens/ 1000 gyv.) nebuvo blogiausias tarp Panevėžio apskrities savivaldybių – jis buvo šiek tiek didesnis nei šalies (2,6 asm./ 1000 gyv.) ir atitiko Panevėžio apskrities vidurkį (3,0 asm./ 1000 gyv.).



118 pav. Smurto artimoje aplinkoje situacija

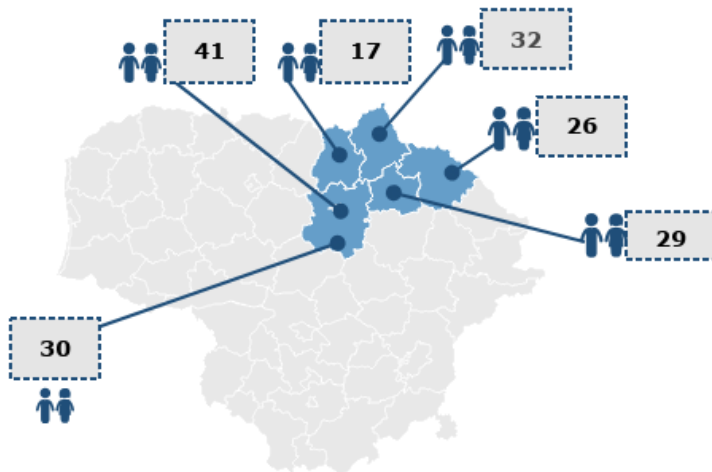
⁸³ Pagal Lietuvos statistikos metraštį, *skurdo rizikos lygis* – asmenų, kurių ekvivalentinės piniginės disponuojamosios pajamos mažesnės už skurdo rizikos ribą, dalis. *Skurdo rizikos riba* – sąlyginis pajamų dydis, už kurį mažesnes disponuojamasias pajamas gaunantys namų ūkiai priskiriami prie skurstančiųjų. Skurdo rizikos rodikliai apskaičiuoti naudojant skurdo rizikos ribą, lygią 60 proc. ekvivalentinių disponuojamųjų pajamų medianos. (2019 m. vienam gyvenančiam – 445 EUR; namų ūkiui (2 suaugę + 2 vaikai iki 14 metų) – 934 EUR).

Šaltinis: sudaryta autorių pagal LSD duomenis

Vaiko ir šeimos gerovė. LR Konstitucijoje apibrėžta, kad šeima yra visuomenės ir valstybės pagrindas. Valstybė saugo ir globoja šeimą, motinystę, tėvystę ir vaikystę. Norint užtikrinti vaiko bei šeimos gerovę, valstybė turi turėti efektyvią šeimos politiką, metodus, priemones bei išteklius šiai gerovei sukurti. Jungtinių Tautų vaiko teisių konvencijos 4 straipsnis nurodo, kad valstybė pirmiausia skiria visus turimus išteklius, kad užtikrintų šalyje augančių vaikų gerovę, jų laimingą ir sveiką vaikystę vaikams palankioje aplinkoje.

2018 m. liepos 1 d. įsigaliojo nauja, vaikų interesus labiau apsauganti *vaiko teisių apsaugos sistema*, kuri užtikrina vienodas praktikas, apsaugant ir ginant vaiko teises ir teisėtus interesus, formavimąsi ir taikymą valstybėje, savalaikį reagavimą į vaiko teisių pažeidimus ir operatyvų sprendimų priėmimą. Šios pertvarkos esmė – sukurti bendrą ir aiškią sistemą, kuri padėtų greitai ir profesionaliai reaguoti į pranešimus apie vaikų nepriežiūrą, smurtą, kryptingai dirbti su šeimomis, kuriose kyla problemos ar krizės, stiprinti globėjų paiešką ir pagalbą jiems, sukurti vienodą, atpažįstamą, draugišką vaikui tarnybos aplinką, ugdyti ir didinti visuomenės nepakantumą vaiko teisių pažeidimams⁸⁴.

2020 m., Lietuvos statistikos departamento duomenimis, Rokiškio rajono savivaldybėje nebuvo nei vieno vaiko (likusio be tėvų globos), kuris augtų vaikų namuose. Tokie vaikai globjami šeimynose, bendruomeniniuose vaikų namuose. 2020 m. Rokiškio r. sav. 8 *vaikams buvo nustatyta globa (rūpyba)*, kai 2016 m. tokių vaikų buvo 42. 2020 m. tai sudarė šiek tiek daugiau nei dešimtadalį apskrities vaikų, kuriems nustatyta globa, skaičiaus.



119 pav. Vaikų (0-17 metų), paimtų iš galimai nesaugios aplinkos skaičius, 2020 m.

Šaltinis: sudaryta autorių pagal SPIS

2020 m. pabaigoje Rokiškio r. sav. gyveno 46 *šeimos, globojančios (rūpinančios) vaikus*. Tai vidutinis rodiklis apskrityje. Palyginti su 2016 m. pabaiga, Rokiškio rajono savivaldybės (kaip šalies bei apskrities) rodiklis sumažėjo. Tai gali būti susiję su mažėjančiu vaikų, kuriems nustatyta globa (rūpyba), skaičiumi.

Atsižvelgiant į tai, kad vaiko teisių apsaugos pertvarka įsigaliojo nuo 2018 m. liepos 1 d., *vaikų (0–17 m.), kurie buvo paimti iš jiems nesaugios aplinkos*, skaičius bus vertinamas tik 2020 m. Rokiškio rajono savivaldybėje 2020 m. iš nesaugios aplinkos buvo paimti 26 vaikai (žr. 119 paveikslą). Tai vienas mažiausių rodiklių tarp Panevėžio apskrities savivaldybių.

II.1.2.4.3. Viešasis saugumas

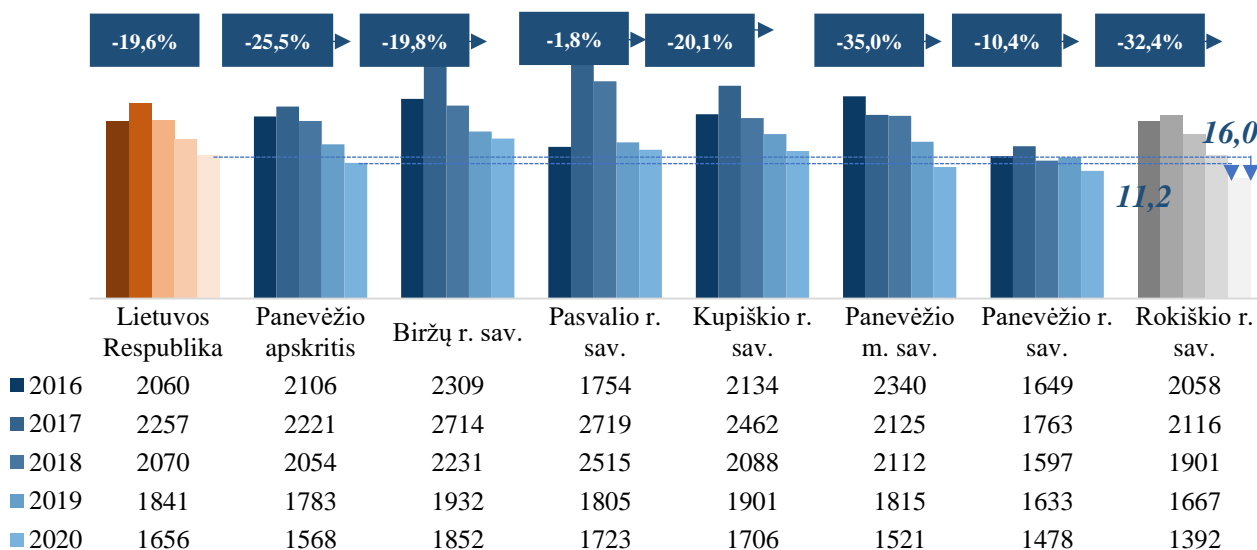
Viešasis saugumas – tai asmens ir visuomenės interesų apsauga nuo nusikalstamų kėsinių ir gaisrų, technologinių avarijų ar gaivalinių nelaimių⁸⁵.

⁸⁴ Pagal Valstybės vaiko teisių apsaugos ir įvaikinimo tarnybos prie Socialinės apsaugos ir darbo ministerijos interneto puslapyje pateiktą informaciją

⁸⁵ Vadovaujantis www.vrm.lrv.lt

2020 m. Rokiškio rajono savivaldybėje užregistruotos 1392 *nusikalstamos veikos*⁸⁶, tenkančios 100 tūkst. gyventojų. Tai geriausias rodiklis tarp Panevėžio apskrities savivaldybių, beveik 16 proc. geresnis nei vidutiniškai šalyje (1656 nusikalstamos veikos/ 100 tūkst. gyventojų) ir 11,2 proc. geresnis, nei vidutiniškai Panevėžio apskrityje (1568 nusikalstamos veikos/ 100 tūkst. gyventojų). Per penkerius metus rodiklis gerėjo tiek šalyje, tiek Panevėžio apskrityje, tiek Panevėžio apskrities savivaldybėse. Didžiausias rodiklio sumažėjimas fiksuotas Panevėžio mieste (35,0 proc.), antroje vietoje – būtent Rokiškio r. sav. (žr. 120 pav.).

Iš šių nusikalstamų veikų Rokiškio r. sav. 90,4 proc. (arba 1257 nusikalstamos veikos 1000 gyventojų) buvo nusikaltimai ir apie 10 proc. – baudžiamieji nusižengimai. Sunkių ir labai sunkių nusikaltimų 2020 m. Rokiškio r. sav. fiksuojama 3,2 proc. bendroje nusikalstamų veikų struktūroje (kai šalies rodiklis – 7,3 proc.), ir per penkerius metus (palyginti su 2016 m.) rodiklis Rokiškio r. sav. sumažėjo 1,1 proc. p., o šalyje – išaugo 1,7 proc. p. Rokiškio rajono savivaldybėje 2020 m. fiksuojamas didesni sunkių sveikatos sutrikdymų rodiklis, nei šalyje (0,8 proc. ir 0,3 proc.), tačiau nužudymų ir išžagininimų bei pasikėsinimų 2020 m. Rokiškio r. sav. visai nefiksuota. Nusikaltimai viešosiose erdvėse (plėšimai, viešosios tvarkos pažeidimai) 2020 m palyginti su 2016 m., Rokiškio r. sav. taip pat sumažėjo ir buvo mažesni nei šalies vidurkiai.



120 pav. Nusikalstamų veikų, tenkančių 100 tūkst. gyv., skaičius (vnt.) 2020 m. ir rodiklio dinamika (proc.) 2016–2020 m.


Šaltinis: sudaryta autorių pagal LSD duomenis

*Ištirtų nusikalstamų veikų dalis*⁸⁷ Rokiškio rajono savivaldybėje, kaip ir visose kitose Panevėžio apskrities savivaldybėse, šalyje bei Panevėžio apskrityje, 2016–2020 m. išaugo (žr. 121 pav.). Bendras rodiklio pokytis Rokiškio rajono savivaldybėje siekė 20,7 proc. p. 2020 m. Rokiškio r. sav. nusikalstamos veikos ištiriamos 76,2 proc. atvejų – dažniau, nei vidutiniškai šalyje (68,6 proc. atvejų) ir dažniau, nei

⁸⁶ Pagal Lietuvos Respublikos baudžiamąjį kodeksą, *nusikalstama veika* – [teisės pažeidimas](#); [veika](#), už kurią [baudžiamasis įstatymas](#) numato [sankcija](#) (pvz., [bausmę](#), [baudžiamojo](#) ar auklėjamojo poveikio, priverčiamąsias medicinos priemones) (II ir III skyrius).

⁸⁷ Pagal Lietuvos statistikos departamento leidinį „Nusikalstamumas“, *ištirtų nusikalstamų veikų dalis* – tai ištirtų ir ataskaitiniu laikotarpiu užregistruotų nusikalstamų veikų santykis, išreikštas procentais.

vidutiniškai Panevėžio apskrityje (73,2 proc. atvejų). Tai vienas aukščiausių rodiklių tarp Panevėžio apskrities savivaldybių.



121. pav. Ištirtų nusikalstamų veikų dalis (proc.)

Šaltinis: sudaryta autorių pagal LSD duomenis

Nusikaltimų išaiškinamumas neatsiejamas nuo *policijos pareigūnų*⁸⁸ darbo. 2020 m. pabaigoje Rokiškio r. sav. dirbo 46 policijos pareigūnai (6 policijos pareigūnais mažiau, nei 2016 m. pabaigoje). Tai sudarė 0,6 proc. šalies bei 8,2 Panevėžio apskrities policijos pareigūnų skaičiaus. Policijos pareigūnų skaičius mažėjo visoje Lietuvoje.

Informatyvesnis rodiklis – *policijos pareigūnų skaičius, tenkantis 100 tūkst. gyventojų*. 2020 m. pabaigoje Rokiškio r. sav. 100 tūkst. gyventojų teko mažiausiai – 218 – policijos pareigūnų, kai šalies rodiklis – 281 policijos pareigūnas/ 100 tūkst. gyv., apskrities – 270 policijos pareigūnų/ 100 tūkst. gyv.

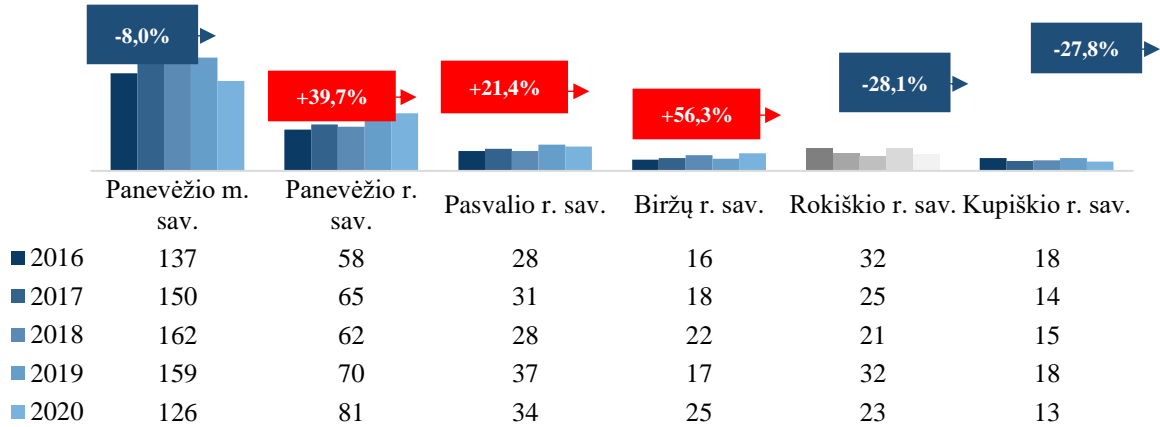


122 pav. Policijos pareigūnų, tenkančių 100 tūkst. gyv., skaičius, 2020 m. pabaigoje

Šaltinis: sudaryta autorių pagal LSD duomenis

⁸⁸ Pagal Lietuvos Respublikos policijos veiklos įstatymą, *policijos pareigūnas* – Lietuvos Respublikos pilietis, priimtas statutiniu valstybės tarnautoju į policijos įstaigą ir turintis viešojo administravimo įgaliojimus nepavaldiems asmenims (pirmasis skirsnis, bendrosios nuostatos, 2 straipsnis).

Policijos ir kitų institucijų kompleksiskai bei aktyviai vykdomos prevencinės akcijos bei veiklos, nuolat griežtinamos sankcijos už kelių eismo taisyklių pažeidimus ir taikomos kitos prevencinio pobūdžio priemonės davė rezultatų – *kelių eismo įvykių*⁸⁹ skaičius Rokiškio rajono savivaldybėje 2016–2020 m. laikotarpiu sumažėjo sparčiausiai, palyginti su kitomis Panevėžio apskrities savivaldybinėmis (žr.123 pav.).



123 pav. Įskaitinių kelių eismo įvykių skaičius (vnt.) ir rodiklio dinamika (proc.), 2016–2020 m.

Šaltinis: sudaryta autorių pagal LSD duomenis

Buvo savivaldybių, kuriose įskaitinių kelių eismo įvykių skaičius augo. Įskaitinių kelių eismo įvykių skaičius Rokiškio rajono savivaldybėje 2020 m. siekė 23 įvykius ir buvo vienas mažiausių tarp Panevėžio apskrities savivaldybių.

2020 m. Rokiškio rajono savivaldybės teritorijoje įvykusiuose įskaitiniuose kelių eismo įvykiuose žuvo 3 asmenys, sužeisti 23 asmenys. Tai vieni mažiausių rodiklių tarp apskrities savivaldybių.

Saugumą keliuose padeda užtikrinti vaizdo kameros, greičio matuokliai ir bendrai vykdomos prevencinės priemonės.

Priešgaisrinė ir civilinė sauga. Rokiškio rajono savivaldybė aktyviai vykdo prevencijos priemones ir programas *civilinės saugos*⁹⁰ ir *priešgaisrinės saugos*⁹¹ srityse. Rokiškio rajone veikia Panevėžio apskrities priešgaisrinės gelbėjimo valdybos Rokiškio priešgaisrinė gelbėjimo tarnyba (toliau – PAPGV RPGT) bei RRS pavaldi Rokiškio rajono savivaldybės priešgaisrinė taryba (toliau – RRS PT), turinti 9 ugniagesių komandas. Rokiškio rajono savivaldybėje ugniagesių savanorių veikla pradėta vykdyti nuo 2017 metų. 2021 m. spalio mėn. Rokiškio r. sav. yra 23 ugniagesiai savanoriai.

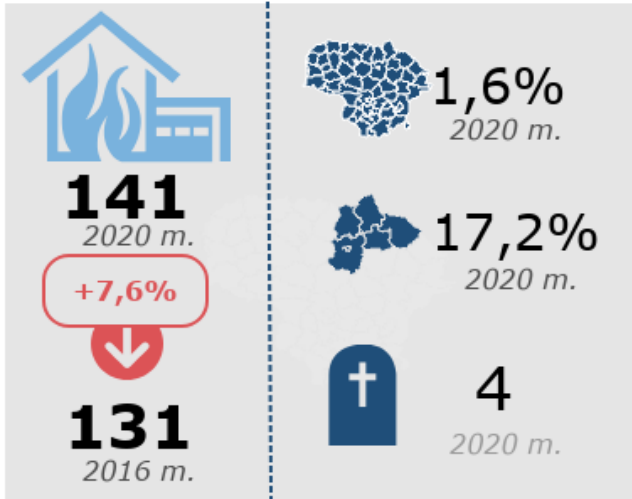
⁸⁹ Pagal Lietuvos Respublikos saugaus eismo automobilių keliais įstatymą, *kelių eismo įvykis* – įvykis kelyje, viešoje arba privačioje teritorijoje, kai judant transporto priemonei žūsta ar sužeidžiami žmonės, sugadinama ar apgadinama bent viena transporto priemonė, kroviny, kelias, jo statiniai ar bet koks kitas įvykio vietoje esantis turtas (pirmasis skirsnis, bendrosios nuostatos, 2 straipsnis).

⁹⁰ Pagal Lietuvos Respublikos civilinės saugos įstatymą, *civilinė sauga* – veikla, apimanti valstybės ir savivaldybių institucijų ir įstaigų, kitų ūkio subjektų ir gyventojų pasirengimą ekstremaliosioms situacijoms, veiksmus joms gresiant ar susidarius, ekstremaliųjų situacijų likvidavimą ir jų padarinių šalinimą.

⁹¹ Pagal Lietuvos Respublikos priešgaisrinės saugos įstatymą, *priešgaisrinė sauga* – veikla, kuria įgyvendinama gaisrų prevencija ir jų gesinimas, žmonių ir turto gelbėjimas gaisro metu (pirmasis skyrius, bendrosios nuostatos, 2 straipsnis).

2020 m. Rokiškio rajono savivaldybėje užregistruotas 141 *gaisras*⁹². Tai vidutinis rodiklis, palyginti su kitomis savivaldybėmis, kuris sudarė 17,2 proc. Panevėžio apskrities ir 1,6 proc. šalies rodiklio. 2020 m.

Rokiškio rajono savivaldybės teritorijoje vykusiuose gaisruose žuvo 4 žmonės (didesniu rodikliu pasižymėjo tik Panevėžio r. sav. rodiklis). Palyginti su 2016 m., gaisrų skaičius Rokiškio r. sav. išaugo 7,6 proc., kai šalyje ir apskrityje - mažėjo (žr. 124 pav.).



124 pav. Gaisrų situacija Rokiškio r. sav., 2016 m. ir 2020 m.

Šaltinis: sudaryta autorių pagal LSD duomenis

Rokiškio rajono savivaldybės administracijoje veikia Ekstremalių situacijų komisija (toliau – RRS ESK) ir Ekstremalių situacijų operacijų centras (toliau – RRS ESOC). Rokiškio rajono savivaldybės administracijos direktoriaus 2017 m. sausio 13 d. įsakymu Nr. AV-60 yra patvirtintas Rokiškio rajono savivaldybės ekstremaliųjų situacijų valdymo planas.

Pagal šį planą, Rokiškio r. sav. gyventojams, valstybės ar savivaldybių institucijoms ir įstaigoms, kitoms įstaigoms, ūkio subjektams perspėti apie gresiančią ar susidariusią ekstremalią situaciją naudojamos perspėjimo sirenomis sistemos ir viešųjų judriojo telefono ryšių paslaugų tiekėjų tinklų sistemos. Perspėjimo sirenomis sistemos pagalba galima perspėti apie 51 proc. Rokiškio r. sav. gyventojų (gyvenančių seniūnijos centruose).

RRSA direktoriaus ataskaitos duomenimis, 2020 m. Rokiškio rajono savivaldybėje veikė 17 kolektyvinių apsaugos statinių (toliau – KAS). Minimalus apsaugomų savivaldybės gyventojų skaičius nustatomas pagal gyventojų skaičių – vidutiniškai kiekviena savivaldybė turi numatyti apsaugoti KAS apie 20,0 proc. savivaldybės gyventojų. Rokiškio rajono savivaldybės atveju, turėtų būti apsaugota apie 5,5 tūkst. gyventojų. Šiuo metu KAS apsaugomų savivaldybės gyventojų skaičius siekia apie 8,5 tūkst. asmenų arba 30 proc. visų rajono gyventojų.

II.1.2.4.4. Jaunimas, bendruomenės ir nevyriausybinės organizacijos

Jaunimas – tai žmonių grupė, kuri išgyvena pereinamąjį laikotarpį tarp vaikystės ir suaugusio žmogaus gyvenimo. Jei reikėtų apibrėžti konkrečiu amžiumi, įvairūs šaltiniai nurodo skirtingai. Pavyzdžiui, Jungtinių Tautų Generalinė Asamblėja jaunimą priskiria prie 15–24 metų amžiaus grupės, Jaunimo tarptautinio bendradarbiavimo agentūra, įgyvendinanti programą „Veiklus jaunimas“ nurodo, kad programa skirta 13–30 metų žmonėms, Lietuvos statistikos departamente jaunimo amžius apibrėžiamas 14–29 metai.

2021 m. pradžioje šalyje *jaunimo (14 – 29 metų amžiaus) skaičius* siekė 486 898 asmenis. 2016 m. pradžioje šis skaičius buvo didesnis – 581 241 asmuo. Rokiškio r. sav. jaunimo skaičius 2021 m. pradžioje siekė 4 934 asmenis. Palyginti su 2016 m. pradžia, rodiklio pokytis Rokiškio r. sav. siekė -18,1 proc. (šalyje jaunimo skaičius sumažėjo 16,2 proc.; kitose lygintose Panevėžio apskrities savivaldybėse rodiklis taip pat mažėjo).

⁹² Pagal Lietuvos Respublikos priešgaisrinės saugos įstatymą, *gaisras* – tai nekontroliuojamas, vykstantis ne tam skirtoje vietoje degimas, keliantis pavojų žmogui, turtui ar aplinkai (pirmasis skyrius, bendrosios nuostatos, 2 straipsnis).

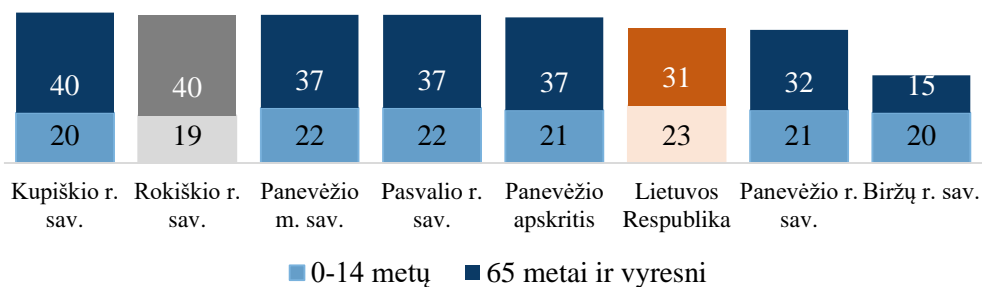
Jaunimas 2021 m. pradžioje Rokiškio r. sav. sudarė 17,9 proc. bendro gyventojų skaičiaus. Šis rodiklis buvo didesnis nei vidutiniškai šalyje (17,4 proc.), Panevėžio apskrityje (18,2 proc.), viršijo daugumos Panevėžio apskrities savivaldybių išskyrus Panevėžio m. sav. rodiklius (žr. 125 pav.). Tai, kad jaunimo skaičius mažėja sparčiau nei bendras gyventojų skaičius rodo, kad dažniausiai iš Lietuvos emigruoja jauni asmenys – mokyti, dirbti ir gyventi užsienio šalyse.



125 pav. Jaunimo (14-29 m. amžiaus) dalis nuo visų gyventojų skaičiaus, 2021 m. pr.

Šaltinis: sudaryta autorių pagal LSD duomenis

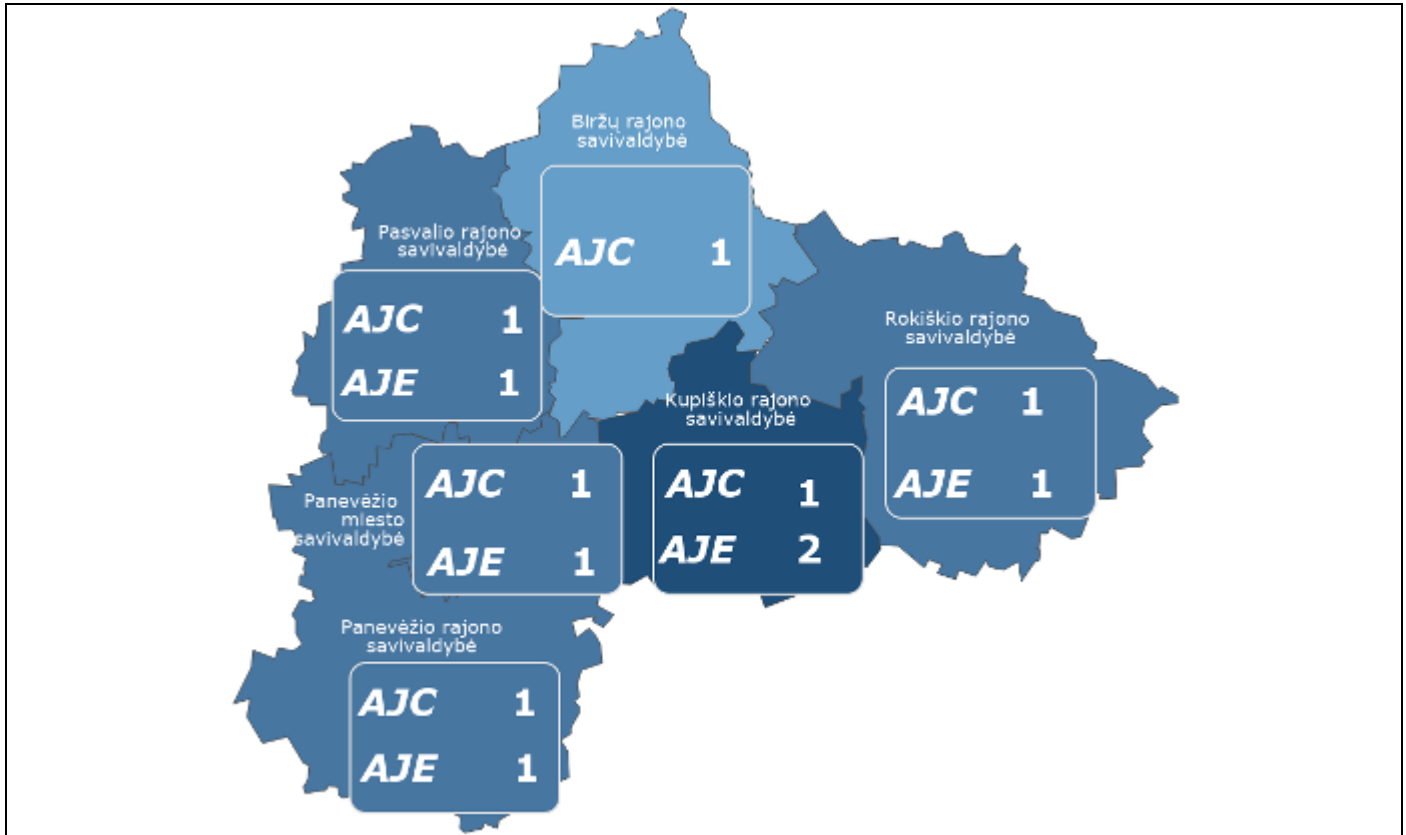
Pagal Lietuvos statistikos departamento duomenis, 2012 m. pradžioje Rokiškio rajono savivaldybėje 100-ui darbingo amžiaus žmonių (nuo 15 iki 64 metų) teko 40 pagyvenusio amžiaus žmonių (kartu su Kupiškio r. sav. – daugiausiai apskrityje) bei 19 vaikų (0-14 metų amžiaus). Iš viso 100-ui darbingo amžiaus asmenų Rokiškio rajono savivaldybėje tenka 59 išlaikomi žmonės, kai šalies vidurkis – 54 asmenys, Panevėžio apskrities – 58 (žr. 126 pav.). Bloga tendencija ta, kad išlaikomų senyvo amžiaus asmenų ir išlaikomų vaikų išvestiniai rodikliai skiriasi daugiau nei 2 kartus, vadinasi Rokiškio r. sav. visuomenė yra senėjanti.



126 pav. Išlaikomo amžiaus žmonių koeficientas 2021 m. pradžioje (asm.)

Šaltinis: sudaryta autorių pagal LSD duomenis

Jaunimo politika Rokiškio r. sav. įgyvendinama pagal nacionaliniu mastu išskirtas prioritetingas Jaunimo politikos veiklos sritis.



127 pav. AJC ir AJE skaičius (vnt.), 2021 m. spalio mėn.

Šaltinis: sudaryta autorių pagal JRD duomenis

Rokiškio rajono savivaldybėje taikoma darbo su jaunimu forma – atviras darbas su jaunimu. Jaunimo reikalų departamento prie Lietuvos Respublikos Socialinės apsaugos ir darbo ministerijos (toliau – JRD) ir Rokiškio rajono savivaldybės administracijos duomenimis, Rokiškio rajono savivaldybėje veikia 1 *atviras jaunimo centras*⁹³ (toliau – AJC) (BĮ Rokiškio jaunimo centras) ir 1 *atvira jaunimo erdvė*⁹⁴ (toliau – AJE) (jaunimo bendrija „Sėlos Ramuva“) (žr. 127 pav.). Tiek pat atvirų jaunimo centrų ir atvirų jaunimo erdvių turi Panevėžio r. sav., Panevėžio m. sav. bei Pasvalio r. sav. Biržų r. sav. neturi atviros jaunimo erdvės, o Kupiškio r. sav. turi 1 AJC ir 2 AJE (žr.127 paveikslą). Bendras Rokiškio rajono savivaldybėje veikiančių AJC ir AJE unikalių lankytojų skaičius 2020 m. – 800 asm.

Jaunimo politikos įgyvendintojai yra *jaunimo organizacijos*⁹⁵ (toliau – JO) ir *su jaunimu dirbančios organizacijos*⁹⁶, veikiančios savivaldybės lygmeniu.

⁹³ Pagal Jaunimo reikalų departamentą, *jaunimo centras* – tai įstaiga ar jos padalinys, vykdamas atvirąjį darbą su jaunimu, teikiantis socialines, pedagogines ir psichologines paslaugas, kurio savininko ar dalininko teises ir pareigas įgyvendina savivaldybės, nevyriausybinių organizacijų, vietos ar religinės bendruomenės.

⁹⁴ Pagal Jaunimo reikalų departamentą, *atvira jaunimo erdvė* – kultūros, švietimo, kūno kultūros ir sporto ar socialines paslaugas teikiančio juridinio asmens nuosavybės, patikėjimo teise ar nuomos, panaudos sutarčių pagrindais valdoma patalpa, kurioje atliekamas darbas su jaunimu, grindžiamas savanorišku jaunų žmonių apsisprendimu dalyvauti šioje veikloje ir užtikrinantis jų įsitraukimą į šią veiklą.

⁹⁵ Pagal LR asociacijų įstatymą, *jaunimo organizacija* – jaunimui ir (ar) jaunimo interesams atstovauti įsteigta asociacija, kurios ne mažiau, kaip 2/3 narių yra jauni žmonės.

Pagal 2020 m. parengtą *Rokiškio rajono jaunimo problematikos tyrimą*, Rokiškio r. sav. veikia 10 JO (8 – aktyviai ir 2 – pasyviai). Rokiškio jaunimo organizacijų sąjunga „Apvalus stalas“ (toliau – RJOSAS) yra skėtinė jaunimo organizacija, įkurta 2004 m. Tai jaunimo interesams atstovaujanti ir jaunimo politiką Rokiškio rajone formuojanti organizacija, kurios veikla orientuota į 13-30 metų jaunimą. RJOSAS siekia gerinti jaunimo organizacijų veiklos sąlygas, skatinti jaunimo iniciatyvas, teikti pasiūlymus valstybinėms ir savivaldos institucijoms, sprendžiančioms jaunimo problemas, bendradarbiauti informacijos keitimosi srityse, telkti JO bendroms problemoms spręsti. Tik 6 JO Rokiškio rajone yra RJOSAS narės.



128 pav. Jaunimo politikos situacija Rokiškio r. sav.

Šaltinis: sudaryta autorių pagal JRD, RRSA duomenis

Rokiškio r. sav. veikia 30 su jaunimu dirbančių organizacijų, iš kurių 29 veiklą vykdo aktyviai, 1 pasyviai.

Rokiškio rajone taip pat veikia 4 *neformalios jaunimo grupės*, 10 *mokinių savivaldų*. Rokiškio rajono savivaldybės Taryboje yra 2 jauni asmenys (politikai).

2020 m. Rokiškio rajono savivaldybės biudžeto lėšomis jaunimo iniciatyvų bei projektų nebuvo įgyvendinta (dėl COVID-19 pandemijos). Savo ruožtu, 2019 m. tokių projektų buvo įgyvendinta 11 (juose dalyvavo 1223 jauni asmenys); 2016 m. buvo įgyvendinta 12 projektų (dalyvavo 1249 asmenys).

Rokiškio jaunimo centras ir Rokiškio jaunimo organizacijų sąjunga „Apvalus stalas“ vykdo 4 JRD lėšomis finansuojamas programas (atvirųjų jaunimo centrų veiklos projektų; mobiliojo darbo su jaunimu projektų; savivaldybių jaunimo organizacijų tarybų programų; jaunimo savanoriškos tarnybos programų). 2020 m. programose dalyvavo 14-29 metų jaunimas (711 dalyvių).

Rokiškio rajone vykdoma jaunimo savanoriška tarnyba. 2020 metais tarnybą baigė 17 jaunų žmonių, buvo 11 akredituotų savanorių priimančių organizacijų. Jaunimo savanorišką veiklą organizavo Rokiškio jaunimo organizacijų sąjunga „Apvalus stalas“.

Rokiškio jaunimo centras vykdo mobilų darbą su jaunimu. Mobilus darbas vykdomas 4 kaimiškose vietovėse, kurios labiausiai nutolusios nuo rajono centro (Juodupėje, Kriaunose, Kazliškyje, Duokiškyje). Tokiu būdu siekiama gerinti vaikų ir jaunimo laisvalaikio užimtumą kaimiškose vietovėse. 2020 m., vykdant mobilų darbą, veiklose dalyvavo 80 unikalių dalyvių (su kuriais palaikomas nuolatinis kontaktas). Mobiliam darbui 2020 m. buvo pasitelkta 1 komanda, sudaryta iš ne mažiau nei 2 jaunimo darbuotojų.

Iš viso darbu su jaunimu Rokiškio r. sav. 2020 m. buvo skirta 40,173 tūkst. EUR, iš kurių 67,8 proc. – atviram darbui su jaunimu, 30 proc. – mobiliam darbui su jaunimu, 2,2 proc. – jaunimo savanoriškos tarnybos finansavimui. Kaip jau minėta, jaunimo iniciatyvoms ir projektams įgyvendinti 2020 m. lėšų skirta nebuvo.

⁹⁶ Su jaunimu dirbanti organizacija – juridinis asmuo, kurio vienas iš veiklos tikslų – vykdyti darbą su jaunimu.

RRSA yra įsteigta *jaunimo reikalų koordinatoriaus* pareigybė. Koordinatorius planuoja ir įgyvendina savivaldybės jaunimo politikos programas ir priemones, analizuoja jaunimo, jaunimo organizacijų padėtį, koordinuoja institucijų bei įstaigų veiklą jaunimo politikos srityje. RRSA veikia *Jaunimo reikalų taryba*, kurios ilgalaikis tikslas yra užtikrinti jaunų žmonių dalyvavimą sprendžiant svarbius jaunimo klausimus Rokiškio r. sav. Jaunimo reikalų tarybos narių skaičius – 12 asmenų.

Dar viena jaunimo problema – *neaktyvūs jauni žmonės (NEET)*⁹⁷, kurių 2021 m. I ketvirtį Rokiškio r. sav. buvo 29 (pagal JRD duomenis). Tai sudarė 0,6 proc. visų jaunų asmenų skaičiaus Rokiškio r. sav. Rodiklis buvo vidutinis Panevėžio apskrityje, didesnė NEET jaunimo dalis fiksuota Panevėžio r. sav. Ir Panevėžio m. sav. (po 0,9 proc.).

Siekiant didinti jaunimo užimtumą, nuo 2021 m. Rokiškio r. sav. pradėjo vykdyti „*Jaunimo vasaros užimtumo ir integracijos į darbo rinką programą*“, kurios tikslas – sudaryti palankias sąlygas jaunimo užimtumui didinti vasaros laikotarpiu, skatinti bendradarbiavimą su Rokiškio rajono savivaldybės teritorijoje veikiančiu verslo sektoriumi. Programa skirta 14 -19 metų jaunimui, besimokančiam savivaldybės teritorijoje esančiose bendrojo ugdymo įstaigose pagal pagrindinio ir vidurinio mokymo programas.

Bendruomenė – žmonių grupė, kurią sieja emociniai ryšiai ir bendrumo jausmas. Organizuotos bendruomenės yra vienas iš pagrindinių atviros visuomenės veiksmų.

2021 m. spalio mėn. duomenimis Rokiškio r. sav. veikė 39 bendruomenės (visos jos veikė kaimiškoje Rokiškio rajono dalyje). Daugiau bendruomenių veikė Panevėžio r. sav. (70), Pasvalio r. sav. (50) ir Biržų r. sav. (48). Iš Rokiškio r. sav. biudžeto yra finansuojamos religinės bendruomenės, kurių 2021 m. spalio mėn. duomenimis buvo 4.



129 pav. Bendruomenių skaičius, 2021 m.

Šaltinis: sudaryta autorių pagal savivaldybių duomenis

Rokiškio rajono savivaldybėje veikia 2 vietos veiklos grupės: *Rokiškio rajono vietos veiklos grupė* (toliau – Rokiškio rajono VVG) ir *Rokiškio miesto vietos veiklos grupė* (toliau – Rokiškio miesto VVG).

Rokiškio rajono VVG įsteigta 2007 m. Rokiškio rajono VVG teritorija – Rokiškio rajono savivaldybė be Rokiškio miesto. Rokiškio rajono VVG yra 113 narių iš pilietinio, verslo bei valdžios sektorių. Pažymėtina, kad visos 39 Rokiškio r. sav. veikiančios kaimo bendruomenės yra Rokiškio rajono VVG narės. Šiuo metu Rokiškio rajono VVG įgyvendina Rokiškio kaimo strategiją 2014–2020 m., kuri apima 2016–2023 m. laikotarpį. Strategija skirta Rokiškio rajono savivaldybės kaimiškosios teritorijos

⁹⁷ NEET – nesimokantys, nestudijuojantys, nedirbantys pagal darbo sutartis ar savarankiškai, neturintys kitų darbo santykiams prilygintų teisinių santykių, nevykdantys neatlygintino užimtumą veiklų, neieškantys darbo jauni žmonės.

ekonominės veiklos įvairinimui, darbo vietų kūrimui, inovacijų diegimui, socialinės įtraukties skatinimui ir užimtumo didinimui bei kaimo atnaujinimui, krašto savitumo puoselėjimui. Rokiškio rajono VVG duomenimis, iki 2021 m. spalio mėn. buvo įgyvendinta arba įgyvendinami 22 projektai, kurių bendra suma siekė 1574,3 tūkst. EUR.

Rokiškio miesto VVG įsteigta 2015 m. Jos teritorija – Rokiškio miestas. Rokiškio miesto VVG yra 34 nariai iš pilietinio, verslo bei valdžios sektorių. Šiuo metu Rokiškio miesto VVG įgyvendina Rokiškio miesto vietos plėtros strategiją 2014–2020 metams. Pagrindinis strategijos tikslas yra mažinti Rokiškio miesto nedarbo ir socialinės atskirties problemas didinant visuomenės grupių socialinę integraciją, užimtumą bei bendruomenių, nevyriausybinų organizacijų, verslo ir vietos valdžios bendradarbiavimą. Rokiškio miesto VVG duomenimis, iki 2021 m. spalio mėn. buvo įgyvendinta arba įgyvendinami 18 projektų.

Nevyriausybė organizacija – tai nepriklausomi nuo valstybės ar savivaldybės institucijų ir pelno savo dalyviams neskirstantys privatūs juridiniai asmenys, kurie savo tikslų siekia pagal iš esmės nustatytą vidaus tvarką ir kurių nariais arba dalyviais tampa ne dėl įstatymų reikalavimų arba kitų esminių objektyvių aplinkybių⁹⁸. Nevyriausybinių organizacijų sektorius šiuolaikinėje visuomenėje yra plačiai paplitęs. Šios organizacijos yra tarpinės tarp valstybinių institucijų bei privataus sektoriaus ir dažniausiai yra laikomos trečiojo sektoriaus atstovėmis. Būtent trečiasis sektorius aktyviai dalyvauja pilietinės visuomenės plėtroje, prisideda prie demokratijos stiprinimo valstybėje teikdamas viešąsias paslaugas, užtikrindamas socialinę gerovę šalyje. NVO veikla svarbi tokiose srityse, kaip švietimas, sveikatos apsauga, kultūra, aplinkosauga, socialinės paslaugos.

Tikslus NVO skaičius Lietuvoje nėra žinomas. NVO informacijos ir paramos centro duomenų bazėje prisiregistravusių NVO skaičius siekia 1 669, tačiau ne visos veikiančios NVO registruojasi duomenų bazėje.

RRSA duomenimis, 2021 m. Rokiškio r. sav. veikė 19 įvairių NVO (palyginti su 2016 m., NVO skaičius išaugo 5 organizacijomis). Šios NVO parengė 16 paraiškų, 8 projektus per 2021 m., kuriems skirta 7,7 tūkst. EUR. Palyginti su 2016 m., buvo parengtos 37 paraiškos/ projektai ir skirta 4,8 tūkst.L. EUR finansavimas. Paraiškų/ projektų skaičiaus mažėjimui įtakos turi ir COVID-19 pandemija.

Rokiškio rajono savivaldybėje veikia *NVO taryba*, kurios veiklos tikslas – užtikrinti ir skatinti NVO dalyvavimą nustatant, formuojant bei įgyvendinant NVO plėtros valstybės politiką savivaldybėje, stiprinti bendradarbiavimą tarp Savivaldybės institucijų, įstaigų ir nevyriausybinių organizacijų. NVO taryba turi įvairių sričių (kultūros, jaunimo, sveikatos ir socialinių, sporto, švietimo, organizacijų, kaimo bendruomenių, miesto bendruomenių ir kitų organizacijų) kuratorius.

NVO suvokiamos kaip visuomenės iniciatyvumo katalizatorius, kuris užima tarpinę grandį tarp valdžios ir žmonių, gali daryti įtaką valdžios priimamiems sprendimams bei kartu su valstybės pagalba užtikrinti gyventojų gerovę.

II.1.2.4.5. Socialinės aplinkos apibendrinimas

Sveikatos priežiūra. Rokiškio rajono savivaldybėje veikia pirminės sveikatos priežiūros įstaigos, ligoninė, GMP, Rokiškio psichiatrijos ligoninė, kurios duoda teigiamą impulsą ekonominiams rodikliams. Yra galimybė pasirinkti pirminės sveikatos priežiūros įstaigą, gydytojus specialistus. Čia fiksuojamas vienas mažiausių mirtingumo nuo piktybinių navikų rodiklis, tačiau vyrauja mirtingumas nuo kraujotakos

⁹⁸ Pagal Nevyriausybinių organizacijų teisės institutą

ligų, didžiausias tarp apskrities savivaldybių mirtingumas dėl išorinių priežasčių. Vidutinė gyvenimo trukmė – viena mažiausių apskrityje, didelis atotrūkis tarp moterų ir vyrų gyvenimo trukmės. Išvengiama mirtingumo rodiklis – padidėjęs ir prasčiausias apskrityje. Dėl visuomenės senėjimo auga sveikatos priežiūros bei slaugos poreikis. Sveikatos priežiūros sistemoje pagrindinė problema – nepakankamas paslaugų pereinamumas, ypač atokesnių teritorijų gyventojams bei sveikatos priežiūros specialistų, gydytojų trūkumas. Tačiau pakankamai stiprus visuomenės sveikatos biuras, fiksuojamas sumažėjęs gyventojų alkoholinių gėrimų vartojimas, dalis rajono lopšelių-darželių – „sveikatą stiprinančių mokyklų, „aktyvių mokyklų“ nariai.

COVID-19 pandemija yra sveikatos krizė, prasidėjusi 2019 m. Kinijoje ir apėmusi visas pasaulio valstybes, bei sukėlusį didelę apkrovą sveikatos priežiūros sektoriui. Dėl pandemijos sukeltų pasekmių gyventojams dažnai sukelia nepatogumų gauti sveikatos priežiūros paslaugas, apskritai blogėja gyventojų psichinė sveikata. Savo ruožtu, didelė grėsmė išlieka neišiki ir dažnai besikeičianti sveikatos priežiūros pertvarkos nacionalinė politika, kuri mažina sveikatos paslaugų prieinamumą rajono gyventojams.

Socialinė apsauga. Rokiškio rajono savivaldybėje yra išplėtos socialinės priežiūros paslaugos bendruomeniniuose vaikų namuose, teikiamos medicininės socialinės paslaugos, yra plačiausias socialinių paslaugų spektras asmenims, turintiems įvairaus laipsnio negalių. Tačiau trūksta įvairesnių nestacionarių socialinių paslaugų. Socialinių paslaugų įstaigų infrastruktūra – pakankamai gera, bet nepakankamas socialinio būsto fondas. 2020 m. fiksuojamas išaugęs (nors ir vienas mažiausių apskrityje) socialinių paslaugų gavėjų asmens namuose skaičius; vidutinis ir atitinkantis šalies tendencijas neįgalių vaikų, tenkančių 10 tūkst. gyv., skaičius; nors didesnis nei šalies ir apskrities, tačiau sumažėjęs skurdo lygis; ženkliai sumažėjęs vaikų, kuriems nustatyta globa (rūpyba) skaičius bei vienas mažiausių vaikų, atsiduriančių nesaugioje aplinkoje, skaičius tarp apskrities savivaldybių. Iš kitos pusės, savivaldybėje fiksuotas didesnis nei vidutiniškai šalyje ir apskrityje socialinę riziką patiriančių šeimų ir jose augančių vaikų, tenkančių 1000 gyv., skaičius; vienas didžiausių tarp apskrities savivaldybių ir didesnis nei šalyje suaugusių neįgalių asmenų, tenkančių 10 tūkst. gyv., skaičius (įtakotas Rokiškio rajono savivaldybėje veikiančių įstaigų – Skemų socialinės globos namų, Rokiškio psichiatrijos ligoninės); sumažėjęs Savivaldybės laukiančiųjų socialinio būsto sąrašė įrašytų asmenų (šeimų) skaičius; didžioji dalis nukentėjusių nuo smurto artimoje aplinkoje – moterų. Rokiškio rajono savivaldybėje sėkmingai įgyvendinama institucinės globos pertvarka (Rokiškio r. sav. 2020 m. nei vienas likęs be tėvų globos vaikas negyveno vaikų namuose). Nors NVO, teikiančios socialines paslaugas, yra aktyvios, tačiau joms trūksta kompetencijų.

Viešasis saugumas. Nusikalstamų veikų, tenkančių 100 tūkst. gyv., skaičius – mažiausias apskrityje, sumažėjęs ir mažesnis nei šalies vidurkis sunkių ir labai sunkių nusikaltimų skaičius. Tačiau pakankamai didelė ir didesnė nei apskrityje ir šalyje smurto artimoje aplinkoje dalis bendroje nusikalstamų veikų struktūroje. Nusikalstamų veikų ištyrimo lygis – geriausias apskrityje ir geresnis nei šalies vidurkis. Bendras gyventojų pasyvumas ir abejingumas neigiamai įtakoja gyventojų saugumą. Dėl reformos, Rokiškio rajono savivaldybėje sumažėjo policijos pareigūnų skaičius. Fiksuojamas vienas mažiausių įskaitinių kelių eismo įvykių skaičių, tačiau ir vienas didžiausių gaisrų skaičių, nors ir vykdoma ugniagesių savanorių veikla. Rokiškio rajono savivaldybėje veikia Ekstremalių situacijų komisija ir Ekstremalių situacijų operacijų centras bei išplėta kolektyvinių apsaugos statinių sistema, tačiau pati teritorija nėra pilnai padengta pavojaus perspėjimo sirenomis. Gyventojai Rokiškio rajono savivaldybėje jaučiasi pakankamai saugiai, pagrindinis nesaugumo jausmas sietinas su prasta kelių, dviračių/ pėsčiųjų takų būkle, nepakankamai gerai funkcionuojančiu apšvietimu.

Jaunimas, bendruomenės ir NVO. Rokiškio rajono savivaldybėje jaunimo dalis – didesnė nei šalyje, vykdomas atviras ir mobilus darbas su jaunimu, įgyvendinama savanoriška tarnyba. Rokiškio rajono savivaldybės taryboje yra jaunų asmenų (iki 29 m. amžiaus), mokinių įsitraukimo į savivaldą aktyvumo

lygis yra pakankamai aukštas. Rajone taip pat įgyvendinama jaunimo vasaros užimtumo ir integracijos į darbo rinką programa (skirta mokyklinio amžiaus vaikų užimtumui vasaros metu). Tačiau NEET asmenų skaičius – pakankamai aukštas (lyginant su kitomis apskrities savivaldybėmis). Rajone apskritai veikia pakankami nedaug jaunimo ir su jaunimu dirbančių organizacijų (sumažėjęs jų skaičius, įtakotas pandemijos). Jaunuolių domėjimasis studijų pasirinkimu yra vidutinis. Trūksta karjeros specialistų švietimo įstaigose. Pakankamai maža jaunuolių dalis įsitraukia į nevyriausybinių organizacijų veiklas. Jaunimui trūksta neformalių laisvalaikio veiklų, galimybių naudotis sporto ar švietimo infrastruktūra po pamokų. Neužtikrinamas vaikų pavėžėjimas į neformalaus vaikų švietimo veiklas, būrelius, užsiėmimus (aktualu atokesnėms kaimo vietovėms). Jaunų asmenų išvažiavimas į didžiuosius šalies miestus, užsienį dėl platesnių darbo pasirinkimo galimybių, didesnio užmokesčio, intensyvesnio kultūrinio gyvenimo prisideda prie Rokiškio rajono savivaldybės senėjimo tendencijų. Likusio jaunimo dalis dažnai vartoja žalingus įpročius. Fiksuojama per maža informacijos sklaida jaunų asmenų tarpe apie verslumo skatinančias programas, būsto finansavimą jaunoms šeimoms ir kt.

Veikiančių bendruomenių ir NVO skaičius Rokiškio r. sav., palyginti 2020 m. su 2016 m., padidėjo. Čia veikia Rokiškio miesto ir rajono VVG, kurių strategijos prisideda prie NVO stiprinimo ir gyventojams reikalingų paslaugų teikimo. Rajone teikiamas finansavimas įgyvendinamiems jaunimo, bendruomeninių, nevyriausybinių organizacijų projektams, o bendruomenė ir gyventojai įtraukiami į sprendimų priėmimą per dalyvaujamojo biudžeto įgyvendinimą.

II.1.2.5. APLINKOS APSAUGA IR GAMTINĖ APLINKA

Aplinkos oro tarša. Aplinkos apsaugos agentūros (toliau – AAA) duomenimis, 2020 m. Rokiškio rajono savivaldybės teritorijoje veikė 14 taršių įmonių, kurios sudarė beveik penktadalį Panevėžio apskrities ir 2,2 proc. šalies taršių įmonių skaičiaus.



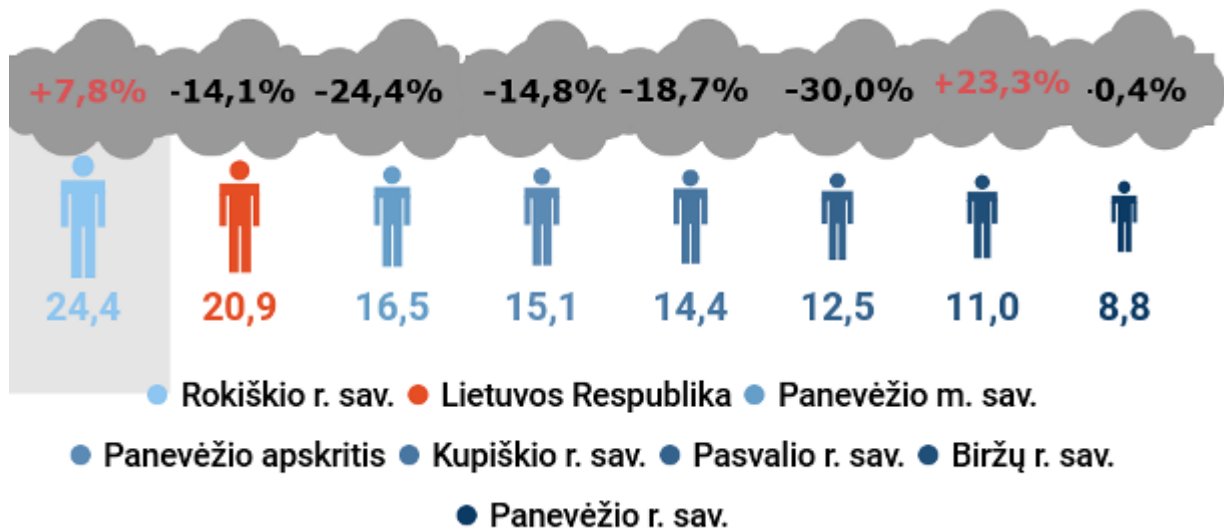
130 pav. Taršių įmonių skaičius (vnt.), 2020 m.

Šaltinis: sudaryta autorių pagal AAA duomenis

Rokiškio r. sav. teritorijoje pagrindiniai *stacionarus taršos šaltiniai*⁹⁹ yra įmonės, kurioms išduotas taršos integruotos prevencijos kontrolės (toliau – TIPK) leidimas (su aplinkos oro taršos valdymu).

⁹⁹ Pagal Lietuvos Respublikos aplinkos oro apsaugos įstatymą, *stacionarus taršos šaltinis* – taršos šaltinis, esantis nekintamoje buvimo vietoje. *Taršos šaltinis* – įrenginys, iš kurio teršalai patenka į aplinkos orą (pirmasis skirsnis, bendrosios nuostatos, 2 straipsnis).

Lietuvoje kasmet mažėja *teršalų*¹⁰⁰, išmestų į aplinkos orą iš stacionarių taršos šaltinių, kiekis. Tačiau yra savivaldybių, kuriose šis rodiklis auga.



131 pav. Išmestų teršalų kiekis iš stacionarių taršos šaltinių (kg), tenkantis 1 gyv., 2020 m. ir dinamika (proc.), 2016-2020 m.

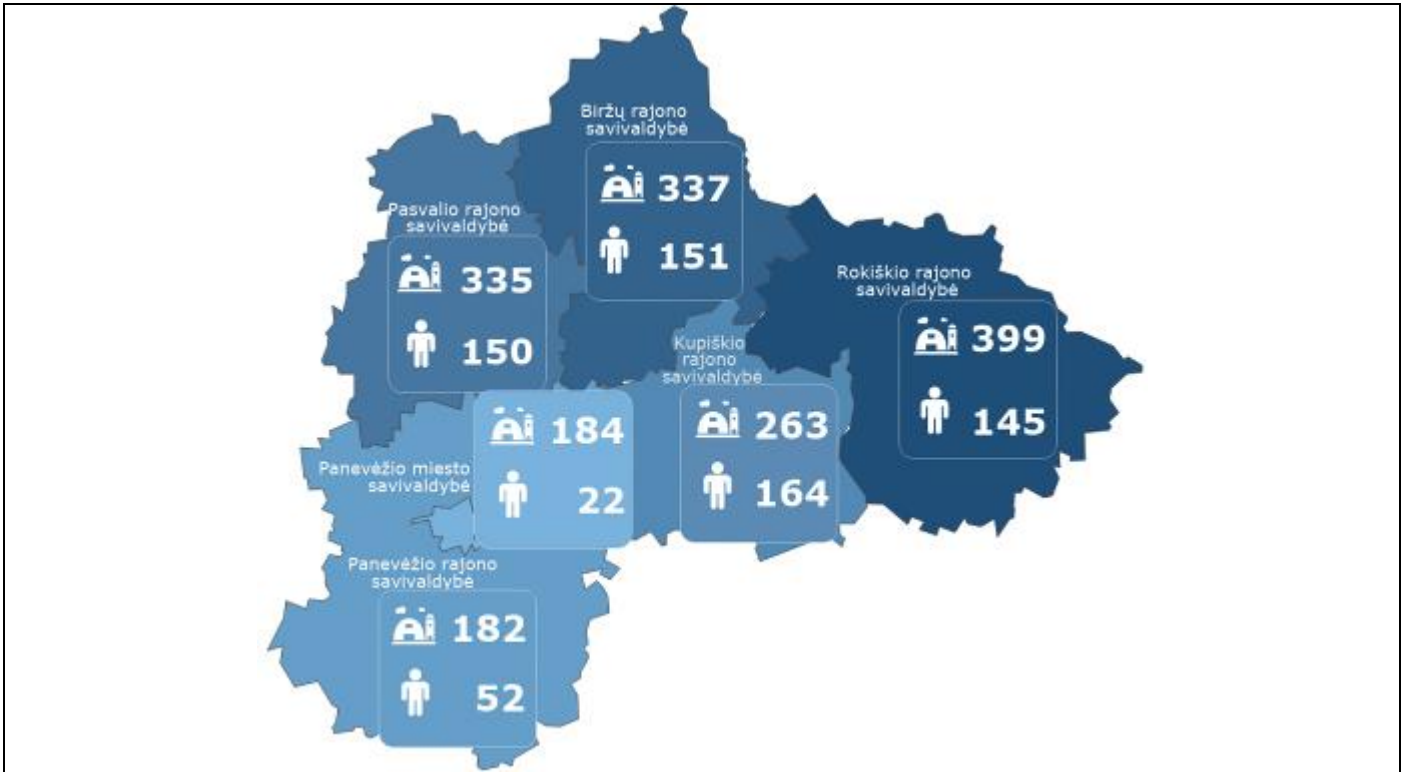
Šaltinis: sudaryta autorių pagal AAA duomenis

Vertinant išvestinius rodiklius, 2020 m. iš Panevėžio apskrities savivaldybių, didžiausias išmestų teršalų iš stacionarių šaltinių kiekis, tenkantis 1 gyventojui, fiksuotas Rokiškio r. sav. (24,43 kg/ gyv.). Rokiškio rajono savivaldybės rodiklis šalies rodiklį (20,9 kg/ gyv.) viršijo 16,9 proc., apskrities (15,1 kg/ gyv.) – 61,8 proc., Panevėžio miesto (16,5 kg/ gyv.) – 47,9 proc. 2016–2020 m. Rokiškio rajono savivaldybėje iš stacionarių šaltinių išmetamų teršalų kiekis, tenkantis 1 gyventojui, augo (kai šalyje ir apskrityje mažėjo).

Lietuvos geologijos tarnybos duomenimis, 2021 m. pradžioje Rokiškio rajono savivaldybėje buvo 399 *potencialūs taršos židiniai* (žr. 132 pav.). Šis rodiklis buvo didžiausias tarp lygintų savivaldybių. Iš minėtų 399 potencialių taršos židinių 36 – ypatingai pavojingi arba labai pavojingi, dar 78 – labai pavojingi.

Išvestinis rodiklis (potencialių taršos židinių skaičius, tenkantis 10 tūkst. gyv.) Rokiškio r. sav. (145) nebuvo toks blogas – didesnius rodiklius turėjo Kupiškio r. sav. (164 vnt./10 tūkst. gyv.), Biržų r. sav. (151 vnt./ 10 tūkst. gyv.) ir Pasvalio r. sav. (150 vnt./ 10 tūkst. gyv.).

¹⁰⁰ Pagal Lietuvos Respublikos aplinkos oro apsaugos įstatymą, *teršalai* – medžiaga arba medžiagų mišinys, kuris dėl žmonių veiklos patenka į aplinkos orą ir, veikdamas atskirai ar su atmosferos komponentais, gali pakenkti žmonių sveikatai ir aplinkai arba turtui (pirmasis skirsnis, bendrosios nuostatos, 2 straipsnis).



132 pav. Potencialūs taršos židiniai ir tenkantys 10 tūkst. gyv. (vnt.), 2021 m. pr.

Šaltinis: sudaryta autorių pagal Lietuvos geologijos tarnybos duomenis

Aplinkos monitoringas. Pagal LR aplinkos monitoringo įstatymą¹⁰¹, savivaldybės turi vykdyti aplinkos monitoringą, siekdamas gauti išsamią informaciją apie savivaldybių teritorijų gamtinės aplinkos būklę, planuoti ir įgyvendinti vietines aplinkosaugos priemones ir užtikrinti tinkamą gamtinės aplinkos kokybę. Įstatymu numatyta, kad savivaldybės aplinkos monitoringą vykdo pagal savo parengtą, su LR aplinkos ministerija arba jos įgaliota institucija suderintą bei Savivaldybės tarybos patvirtintą Savivaldybės aplinkos monitoringo programą.

Šiuo metu Rokiškio r. sav. vadovaujasi Rokiškio savivaldybės aplinkos monitoringo programa 2018-2023 m.¹⁰² Pagal ją vykdomas oro, paviršinio vandens, požeminio vandens, dirvožemio, kraštovaizdžio bei gyvosios gamtos monitoringas.

Gamtos paveldo objektai (gamtos vertybės¹⁰³). Saugomų teritorijų sistemą Rokiškio rajone formuoja valstybiniai draustiniai, valstybiniai parkai ir rezervatai. Rokiškio rajone yra dalis Sartų regioninio parko su jame esančiu Vosynos gamtiniu rezervatu bei 17 draustinių (žr. 133 pav.). Bendras saugomų teritorijų plotas – 13,7 tūkst. ha. Rokiškio r. sav. randami 7 *gamtos paveldo objektai*, iš kurių 1 – dendrologinis rinkinys, 5 – botaniniai (4 ažuolai ir 1 vinkšna), 1 – geologinis (riedulys).

¹⁰¹ Priimtas 1997 m. lapkričio 20 d. Lietuvos Respublikos Seimo sprendimu Nr. VIII-529 (suvestinė redakcija nuo 2021-01-01).

¹⁰² Patvirtinta 2018 m. kovo 23 d. Rokiškio rajono savivaldybės tarybos sprendimu Nr. TS-65

¹⁰³ Pagal Saugomų teritorijų įstatymą (priimtas Lietuvos Respublikos Seimo 1993 m. lapkričio 11 d., suvestinė redakcija nuo 2019-05-01), *gamtos vertybės* – mokslinę, ekologinę, kultūrinę, pažinimo ir kitokią vertę turintys atskiri gamtos objektai ar jų teritoriniai kompleksai, svarbūs kraštovaizdžio ir biologinei įvairovei išsaugoti ir pažinti, taip pat su konkrečia teritorija siejami joje nuolat ar periodiškai pasireiškiantys gyvūnų rūšių migracijos, karsto, kiti gyvosios ar negyvosios gamtos reiškiniai ir procesai, kuriantys teritorijos išskirtinę vertę.

<p>VALSTYBINIAI PARKAI (1)</p> <p>Sartų regioninis parkas (dalis)</p> <p>REZERVATAI (1)</p> <p>Vosynos gamtinis rezervatas</p>	<p>DRAUSTINIAI (17)</p> <p>Geomorfonologiniai (2): <i>Junkūnų ir Mielėnų</i></p> <p>Hidrografiniai (4): <i>Kampuolio, Rašių, Salinio, Sartų</i></p> <p>Zoologinis-ornitologinis (1): <i>Čedaso</i></p> <p>Botaninis-zoologinis (1): <i>Dusetų girlos</i></p> <p>Genetiniai (3): <i>Apūniškio miško pušies, Kuklių miško drebulės, Salagirio miško beržo</i></p> <p>Telmologiniai (5): <i>Gaidžiabalės samanynės, Konstantinavos, Notigalės, Petrišiškio, Suvaniškio</i></p> <p>Kraštovaizdžio (1): <i>Antazavės šilo</i></p>
---	---

133 pav. Saugomos teritorijos Rokiškio r. sav.

Šaltinis: sudaryta autorių pagal Valstybinės saugomų teritorijų tarnybos prie LR aplinkos ministerijos duomenis

Europos ekologinis tinklas „Natura 2000“ — Europos bendrijos svarbos saugomų teritorijų bendras tinklas, kurį sudaro teritorijos, įtrauktos į LRV patvirtintus buveinių ir paukščių apsaugai svarbių teritorijų sąrašus, taip pat teritorijų, įtrauktų į LRV įgaliotos institucijos tvirtinamą vietovių, atitinkančių buveinių apsaugai svarbių teritorijų atrankos kriterijus, sąrašą, ir skirtas išsaugoti, palaikyti ir, prireikus, atkurti iki tinkamos apsaugos būklės natūralius buveinių tipus ir gyvūnų bei augalų rūšis jų natūraliame paplitimo areale. Rokiškio r. sav. paukščių bei buveinių apsaugai svarbios teritorijos plotas siekia beveik 12 tūkst. ha. Į Rokiškio rajono savivaldybės teritorijos ribas patenka ir ribojasi 4 paukščių apsaugai svarbios ir 18 buveinių apsaugai svarbių „Natura 2000“ teritorijų.

Pagal LR atliekų tvarkymo įstatymo nuostatas, pagrindinę **atliekų tvarkymo**¹⁰⁴ sistemos organizavimo funkciją atlieka savivaldos institucijos.

Komunalinių atliekų tvarkytojas nuo 2016 m. rugpjūčio mėn. Rokiškio rajono savivaldybės teritorijoje yra *UAB „Panevėžio regiono atliekų tvarkymo centras“ (toliau – PRATC)*, kurios pagrindinė funkcija – įdiegti ir eksploatuoti regioninę atliekų tvarkymo sistemą, apimančią atliekų surinkimą, vežimą, perdirbimą ir šalinimą visoje savivaldybių administruojamoje teritorijoje. Rokiškio rajono savivaldybėje mišrių komunalinių atliekų, didžiųjų atliekų, statybos ir griovimo atliekų, elektros ir elektroninės įrangos (toliau – EEĮ) atliekų bei padangų atliekų surinkimą atlieka UAB „Rokiškio komunalininkas“. Aplinkos apsaugos agentūros duomenimis, Rokiškio rajono savivaldybėje *papildančios atliekų surinkimo sistemos* eksploatuoja:

- elektros ir elektroninės įrangos atliekų – eksploatuoja UAB „EMP recycling“, UAB „Atliekų tvarkymo centras“;
- apmokestinamųjų gaminių (nešiojamų baterijų) atliekų – eksploatuoja UAB „EMP recycling“, UAB „Žalvaris“, UAB „Karavano LT“, UAB „Kaunakiemis“.

Rokiškio rajono savivaldybėje veikia 1 *žaliųjų atliekų surinkimo aikštelė* (Ruzgų k.), 2 *didelių gabaritų atliekų surinkimo aikštelės* (Rokiškio mieste ir Pandėlio vs.) Didelių gabaritų atliekų surinkimo aikštelėse Rokiškio r. sav. surenkamos pavojingos, biologiškai skaidžios, popieriaus, stiklo, plastiko, didžiosios, statybos bei griovimo, EEĮ, padangų bei tekstilės atliekos; žaliųjų atliekų surinkimo aikštelėje – biologiškai skaidžios atliekos.

Rokiškio rajono savivaldybėje yra pilnai sutvarkyta konteinerių aikštelių, skirtų antrinėms žaliavoms surinkti, infrastruktūra. 2020 m. Aplinkos apsaugos agentūros duomenimis, antrinėms žaliavoms surinkti

¹⁰⁴ Pagal Lietuvos Respublikos atliekų tvarkymo įstatymą, *atliekų tvarkymas* – atliekų prevencijos, apskaitos, deklaravimo, surinkimo, rūšiavimo, ženklinimo, gabenimo, saugojimo, naudojimo bei šalinimo veikla (pirmasis skirsnis, bendrosios nuostatos, 2 straipsnis).

iš gyventojų įrengta 118 antrinių žaliavų surinkimo konteinerių aikštelių, iš sodų bendrijų – 14 aikštelių, iš garažų bendrijų – 19 aikštelių. Poreikis pilnai patenkinamas. Vertinant kitas Panevėžio apskrities savivaldybes, antrinių žaliavų surinkimo aikštelių trūksta Biržų r. sav., Panevėžio r. sav., Pasvalio r. sav.

Rokiškio rajono savivaldybėje naudojami po 148 vnt. plastiko, popieriaus ir stiklo konteinerių, poreikis taip pat pilnai patenkinamas. Minėtų konteinerių trūkumas fiksuotas Panevėžio r. sav.

Visose Panevėžio apskrities savivaldybėse (taip pat ir Rokiškio r. sav.) 100 proc. gyventojų ir 100 proc. ūkio subjektų turi galimybę gauti komunalinių atliekų tvarkymo paslaugą.

Aplinkos apsaugos agentūros duomenimis, 2020 metais šalyje buvo surinkta 1017783 t *komunalinių atliekų*. Šis kiekis buvo 9,5 proc. didesnis nei 2016 m. (929 876 t). Rokiškio rajono savivaldybėje 2020 m. surinktos atliekos sudarė 8241 t (11,1 proc. Panevėžio apskrities ir 0,8 proc. šalies surinktų komunalinių atliekų kiekio). Palyginti su 2016 m., atliekų surinkimo kiekis Rokiškio r. sav. padidėjo beveik ketvirtadaliu (žr. 134 pav.).



134 pav. Bendras (t) ir 1 gyventojui tenkantis surinktų komunalinių atliekų kiekis (kg), 2020 m.

Šaltinis: sudaryta autorių pagal AAA duomenis

Kitokią ir tikslesnę tendenciją parodo surenkamas *komunalinių atliekų kiekis, tenkantis 1 gyventojui*. 2020 m. daugiausiai buitinių atliekų vienam gyventojui teko Panevėžio mieste (451 kg). Rokiškio rajono savivaldybė neišsiskyrė dideliu vartojimu bei dėl jo sukauptų atliekų kiekiu, nes čia vienam gyventojui teko vidutinis surinktų buitinių atliekų kiekis – 294 kg. Rodiklis buvo 19,2 proc. mažesnis nei vidutiniškai šalyje (364 kg) ir 12,3 proc. mažesnis nei vidutiniškai apskrityje (351 kg).

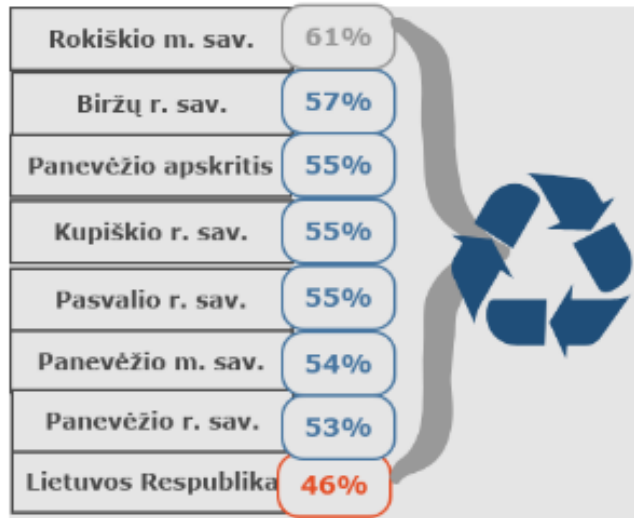
Pagal Rokiškio rajono savivaldybės administracijos duomenis, *išrūšiuotų atliekų* kiekio dalis Rokiškio rajono savivaldybėje 2020 m. siekė 70,9 proc., kai 2018 m. šis rodiklis buvo 61,6 proc.

2015 m. gruodžio 2 d. Europos Komisija priėmė **žiedinės ekonomikos** dokumentų rinkinį, kuriuo siekiama paskatinti ES formuoti žiedinę ekonomiką. 2017 m. sausio 26 d. EK komunikate „Energijos iš atliekų vaidmuo žiedinėje ekonomikoje“ nurodoma, kad siekiant išnaudoti ekonominį potencialą, skatinti inovacijas ir išvengti galimų ekonominių nuostolių dėl turto nuvertėjimo, į naujus atliekų tvarkymo pajėgumus turi būti investuojama atsižvelgiant į ilgalaikę žiedinės ekonomikos perspektyvą bei vadovaujantis ES atliekų tvarkymo hierarchija.

Pagrindiniai žiedinės ekonomikos taikymo principai savivaldybėse apima komunalinių atliekų pakartotiną naudojimą ar perdirbimą, tekstilės atliekų ir augalinės kilmės maisto atliekų surinkimą pakartotiniam perdirbimui.

Aplinkos apsaugos agentūros duomenimis, 2020 m. Rokiškio rajono savivaldybėje buvo *pakartotinai panaudota ar perdirbta* 61 proc. surinktų komunalinių atliekų (žr. 135 pav.). Rodiklis buvo geriausias apskrityje (Panevėžio regione pakartotinai naudojama ar perdirbama 55 proc. atliekų) ir net 15 proc. p. geresnis nei vidutiniškai šalyje.

Pagal Europos komisijos nustatytas atliekų pakartotinio panaudojimo ir perdirbimo taisykles, ES valstybės narės iki 2030 m. turės perdirbti mažiausiai 60,0 proc. surenkamų komunalinių atliekų. Šį reikalavimą 2020 m. Rokiškio rajono savivaldybė jau tenkino.



135 pav. Pakartotinai naudojamos ar perdirbamos komunalinės atliekos (proc.), 2020 m.

Šaltinis: sudaryta autorių pagal AAA duomenis

Viena opiausių atliekų problemų, glaudžiai susijusi su galimybe taikyti žiedinės ekonomikos principus, yra *tekstilės atliekų tvarkymas*. Tekstilės atliekos statistiškai sudaro apie 8–9 proc. visų atliekų. Jos nepriskiriamos pavojingoms, tačiau yra labai lėtai irstančios, o sintetinės – ir visai nesuyra. LR atliekų tvarkymo įstatyme nustatyta, kad už tekstilės atliekų surinkimą yra atsakingos savivaldybės.

Augalinės kilmės maisto atliekų surinkimas – taip pat vienas iš žiedinės ekonomikos įgyvendinimo principų. Maisto atliekas rūšiuoti reikia siekiant mažinti jų kiekį. Augalinės kilmės maisto atliekos, surenkamos atskirai, gali būti panaudojamos kaip žaliavos produktų (kompostas, antrinės žaliavos, pakartotinis naudojimas) gamybai ar pakartotiniam naudojimui.

AAA duomenimis, Rokiškio r. sav. 2020 m. pastatyta 17 konteinerių tekstilės atliekoms ir 17 konteinerių maisto atliekoms. Poreikis yra patenkinamas. Tekstilės atliekų surinkimas dėl konteinerių trūkumo neužtikrinamas Panevėžio r. sav. ir Pasvalio r. sav.

Pagal RRSA direktoriaus ataskaitą, Rokiškio rajone 2020 m. buvo surinkta 15,1 t maisto atliekų ir 119,8 t tekstilės atliekų.

II.1.2.5.1. Aplinkos apsaugos ir gamtinės aplinkos apibendrinimas

Rokiškio rajono savivaldybėje yra pakankamai svarūs vandenys ir teritorija (giriamas Šepkos parkas, Velykalnis), neužterštas oras, dalis Sartų regioninio parko, gausu buveinių ir paukščių apsaugai svarbių teritorijų. Iš kitos pusės, rajono teritorijoje yra taršių įmonių, nemažai potencialių taršos šaltinių, o išmetamų teršalų kiekis iš stacionarių taršos šaltinių, tenkantis 1 gyventojui – didžiausias tarp apskrities kaimiškų savivaldybių. Rokiškio rajono savivaldybė nepasižymi saugomų gamtos paveldo objektų gausa, kai kurie vandens telkiniai – uždumblėję, todėl netinkami turizmui, rekreacijai. Nepakankamai išvystyta paviršinių ir buitinių nuotekų infrastruktūra, praeityje užterštos teritorijos prisideda prie aplinkos taršos. Tačiau Rokiškio rajono savivaldybė pakankamai plačiai vykdo ekologinės žemdirbystės veiklas. Veikia žaliųjų atliekų, didelių gabaritų atliekų surinkimo aikštelės. Visi gyventojai ir ūkio subjektai turi galimybę naudotis komunalinių atliekų tvarkymo paslaugomis, yra pilnai patenkintas antrinių žaliavų aikštelių ir

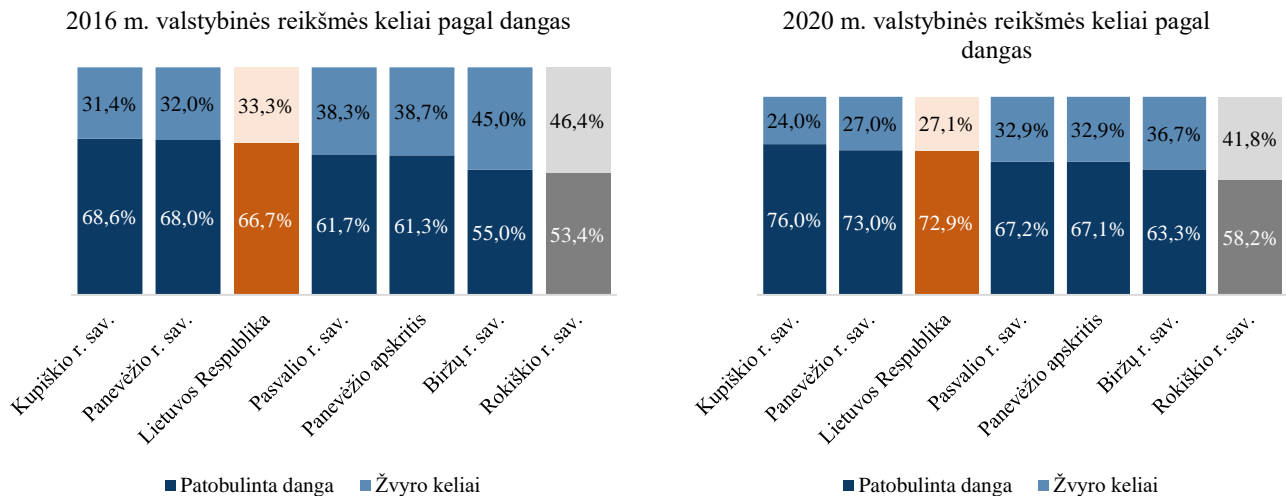
konteinerių poreikis. Rokiškio r. sav. surenkamų komunalinių atliekų kiekis yra mažesnis už apskrities ir šalies rodiklius, išaugusi rūšiuojamų atliekų dalis, intensyvěja įvairių rūšiavimo kryptų vykdymas (auga antrinių žaliavų surinkimas, vykdomas maisto, tekstilės atliekų surinkimas), yra didesnė nei vidutiniškai šalyje bei apskrityje pakartotinai naudojamų ar perdirbtų atliekų dalis (tenkina EK normatyvą). Savo ruožtu, Rokiškio rajone pastebimos atliekų šalinimo problemos (kalbant apie didžiagabarites atliekas) tiek dėl infrastruktūros trūkumo, tiek dėl gyventojų sąmoningumo stokos, yra bešeimininkių, apleistų pastatų, keliančių grėsmę gyventojų saugumui, darkančių kraštovaizdį, nėra beglobius, bešeimininkius gyvūnus prižiūrinčios įstaigos (pvz., prieglaudos ar pan.).

II.1.2.6. INFRASTRUKTŪRA

II.1.2.6.1. Transporto infrastruktūra

Vienas reikšmingiausių **transporto ir susisiekimo infrastruktūros** būklės vertinimo rodiklių – esamas kelių ir gatvių tinklas bei jo kokybė.

NŽT duomenimis, 2021 m. pradžioje keliai Rokiškio r. sav. sudarė 3,8 proc. ploto, kai šalies rodiklis – 4,1 proc., o Panevėžio apskrities rodiklis siekia 2,5 proc. Rokiškio r. sav. yra 2303 km kelių (2020 m. pabaigos duomenimis), iš kurių 586 km (arba penktadalis) – *valstybinės reikšmės keliai*. Tai sudaro 2,8 proc. šalies ir 23,7 proc. Panevėžio apskrities valstybinės reikšmės kelių ilgio. Iš Rokiškio rajone esančių valstybinės reikšmės kelių 58,2 proc. (2020 m.) – su patobulinta danga, likusi dalis – su žvyro danga. Vidutiniai šalies rodikliai – geresni (su patobulinta danga valstybinės reikšmės kelių šalyje yra 72,9 proc.). Tai mažiausias rodiklis tarp Panevėžio apskrities kaimiškų savivaldybių, nors palyginti su 2016 m. valstybinių kelių su patobulinta danga dalis padidėjo 4,8 proc. p.



136 pav. Valstybinės reikšmės kelių ir gatvių pasiskirstymas pagal dangas (proc.), 2016 m. ir 2020 m.

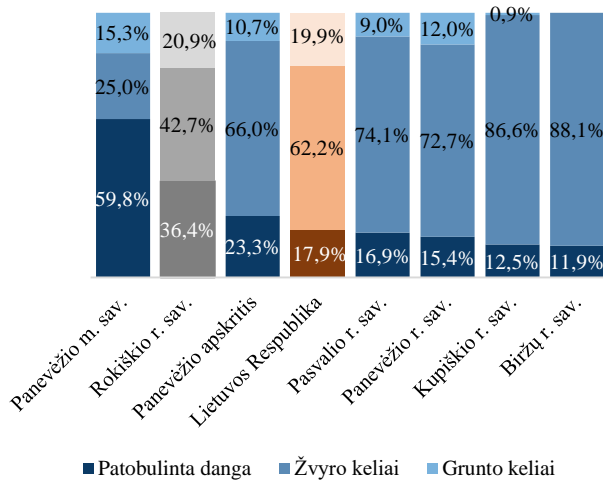
Šaltinis: sudaryta autorių pagal LSD duomenis

Vietinės reikšmės kelių ir gatvių ilgis 2020 m. Rokiškio r. sav. siekia 1717 km. Tai sudaro 24,9 proc. Panevėžio apskrities ir 2,7 proc. šalies vietinės reikšmės kelių ir gatvių ilgio.

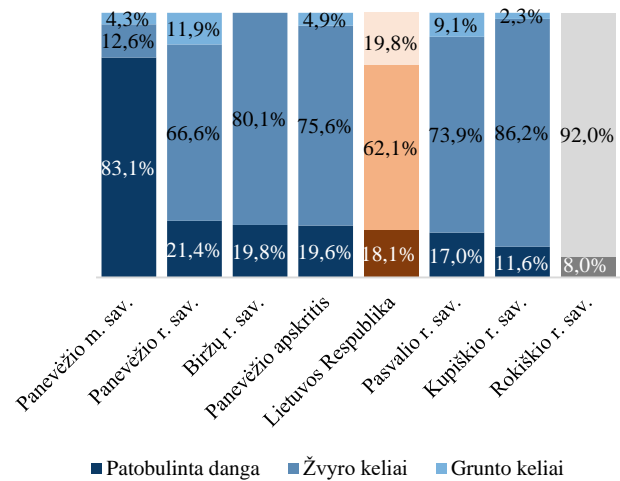
Iš vertintų Panevėžio apskrities savivaldybių, 2020 m. pabaigoje Rokiškio r. sav. turėjo mažiausiai (8,0 proc.) vietinės reikšmės kelių su patobulinta (asfaltbetonio arba cementbetonio) danga (žr. 137 pav.). Likusi kelių dalis – žvyro.

Galima teigti, kad Rokiškio rajono savivaldybės tiek valstybinės reikšmės, tiek vietinės reikšmės kelių ir gatvių būklė, palyginti su kitomis savivaldybėmis, yra prasta. Kelių dangai tobulinti būtinos didesnės investicijos.

2016 m. vietinės reikmės keliai pagal dangas



2020 m. vietinės reikmės keliai pagal dangas



137 pav. Vietinės reikšmės kelių ir gatvių pasiskirstymas pagal dangas (proc.), 2016 m. ir 2020 m.

Šaltinis: sudaryta autorių pagal LSD duomenis

Vienas svarbiausių darnios miesto plėtros ir darnaus judumo aspektų – *bemotorio transporto vystymas*. RRSA duomenimis, 2020 m. pabaigoje bendras *dviračių takų ilgis* Rokiškio r. sav. siekė 38,192 km. Tai buvo 4,4 km daugiau nei 2016 m. Visi dviračių takai 2016–2020 metų laikotarpiu buvo nutiesti būtent Rokiškio mieste.

Vadovaujantis VšĮ Lietuvos energetikos agentūros (toliau – LEA) duomenimis, 2020 m. Rokiškio r. sav. 1000 gyventojų teko 0,072 elektromobilių įkrovimo stotelės (žr. 138 pav.). Visos jos buvo įrengtos 2019–2020 m. Pagal šį rodiklį Rokiškio r. sav. yra 22 šalyje.

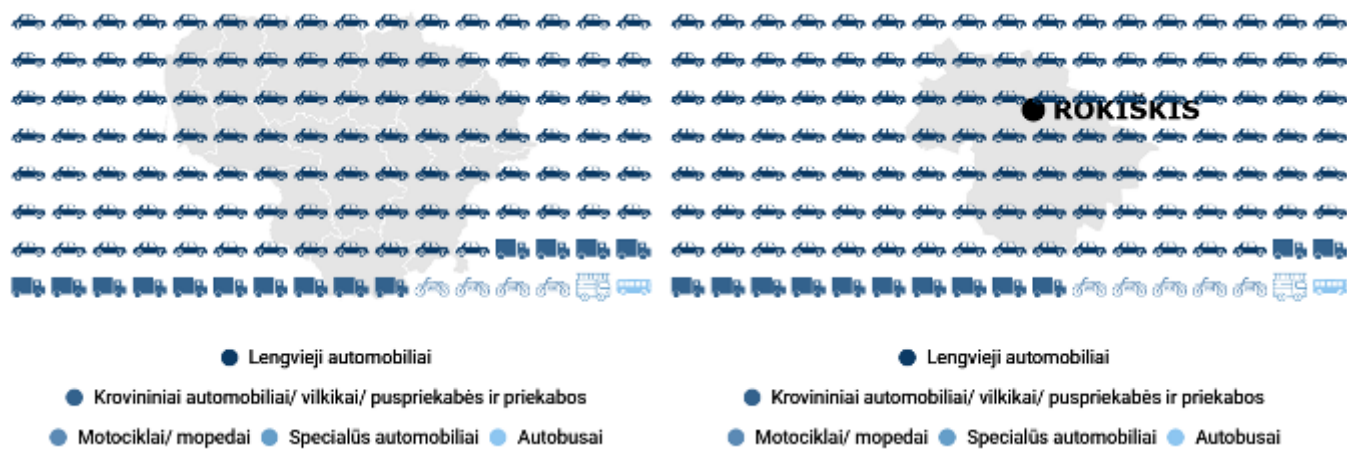


138 pav. Elektromobilių įkrovimo stelių, tenkančių 1000 gyv., skaičius 2020 m. ir pokytis su 2019 m. (vnt.)

Šaltinis: sudaryta autorių pagal LEA duomenis

Rokiškio r. sav. įregistruotų *transporto priemonių*¹⁰⁵ skaičius 2020 m. pabaigoje siekė daugiau kaip 20,0 tūkst. vnt. Tai sudarė 1,1 proc. šalies ir 14,3 proc. Panevėžio apskrities rodiklio. Per penkerius metus transporto priemonių skaičius padidėjo vienu sparčiausiu tempu tarp Panevėžio apskrities savivaldybių (23,6 proc.). Šalyje rodiklio augimas siekė 22,5 proc., apskrityje – 17,9 proc.

Daugiausiai tarp įregistruotų transporto priemonių 2020 m. pabaigoje Rokiškio rajono savivaldybėje buvo lengvųjų automobilių (sudaro 86,5 proc.), kai šalies rodiklis – 84,6 proc. (žr. 139 pav.). Krovininių automobilių, vilkikų, priekabų ir puspriekabių dalis Rokiškio r. sav. siekė 8,0 proc. (šalyje – beveik 11 proc.), mopėdų ir motociklų dalis tiek Rokiškio r. sav. – 3,4 proc., šalyje – 3,3 proc. Specialiųjų automobilių ir autobusų dalis nesiekė 1 proc.



139 pav. Transporto priemonių pasiskirstymas pagal rūšis šalyje ir Rokiškio rajono savivaldybėje, 2020 m. pabaigoje

Šaltinis: sudaryta autorių pagal LSD duomenis

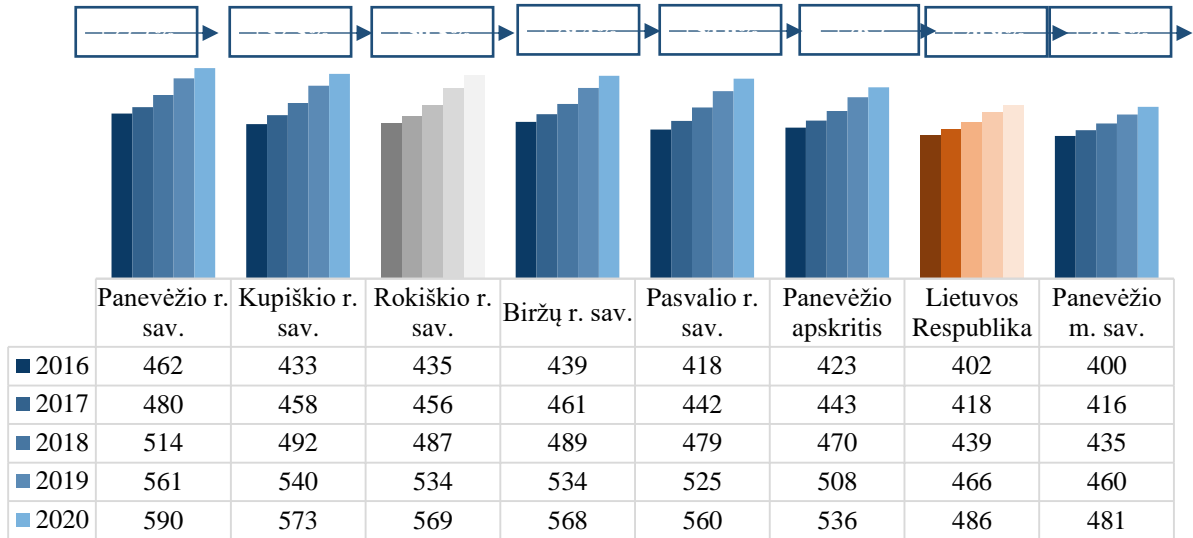
Automobilizacijos lygis didėja visoje Lietuvoje. Palyginti su 2016 m. lengvųjų automobilių skaičius šalyje išaugo beveik 60-čia procentų, Rokiškio rajono savivaldybėje – 24,4 proc. Rodiklio augimo tempas buvo didžiausias tarp Panevėžio apskrities savivaldybių.

Šalyje *autobusų skaičius* per 2016-2020 metus išaugo 10,5 proc., Rokiškio rajono savivaldybėje – 12,4 proc. 2020 m. Rokiškio rajono savivaldybėje buvo įregistruota 113 autobusų (Lietuvos statistikos departamento duomenimis). Tai, jog autobusų skaičiaus didėjimo tempai yra mažesni nei lengvųjų automobilių didėjimo tempai rodo, kad viešasis transportas tiek šalyje, tiek Rokiškio rajono savivaldybėje nepopuliarėjo taip sparčiai, kaip važiavimas lengvaisiais automobiliais.

2020 m. Rokiškio rajono savivaldybėje 1000 gyv. teko 569 lengvieji automobiliai (žr. 140 pav.). Rodiklis buvo 17,1 proc. didesnis nei šalyje (486 lengvieji automobiliai/ 1000 gyv.) ir 6,2 proc. didesnis nei Panevėžio apskrityje (536 lengvieji automobiliai/ 1000 gyv.), tačiau mažesnis nei Kupiškio r. sav. bei Panevėžio r. sav. rodikliai.

¹⁰⁵ Pagal Lietuvos Respublikos saugaus eismo automobilių keliais įstatymą, *transporto priemonė* – priemonė žmonėms ir (arba) kroviniams, taip pat ant jos sumontuoti stacionariai įrangai vežti. Ši sąvoka taip pat apima traktorius, savaeigės mašinos ir eismui ne keliais skirtas transporto priemones (pirmasis skirsnis, bendrosios nuostatos, 2 straipsnis).

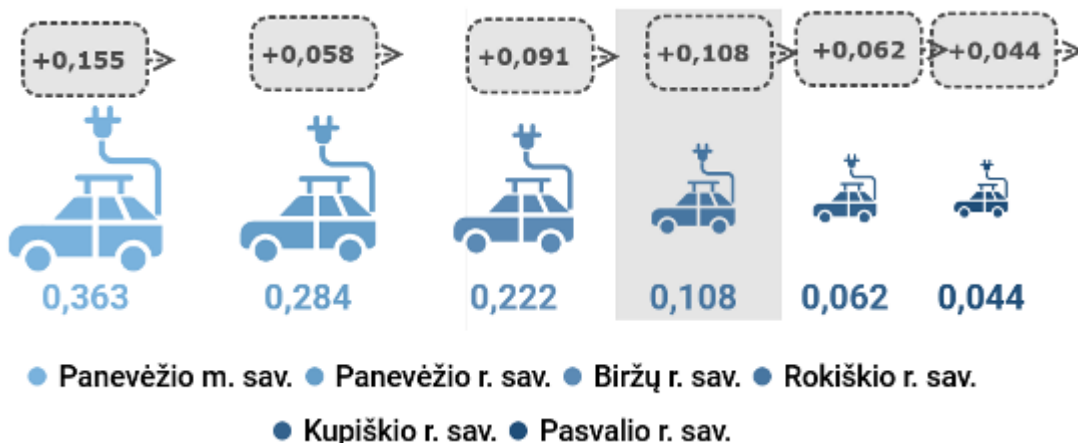
Nepaisant darbingo amžiaus gyventojų skaičiaus mažėjimo, palyginti su 2016 m., visose nagrinėjamosiose Panevėžio apskrities savivaldybėse 1000 gyventojų tenkantis lengvųjų automobilių skaičius didėjo. Rokiškio rajono savivaldybės rodiklis augo sparčiau nei šalyje ir apskrityje – 30,8 proc.



140 pav. Lengvųjų automobilių, tenkantis 1000 gyv., skaičius (vnt.), 2020 m. ir dinamika (proc.) 2016–2020 m.

Šaltinis: sudaryta autorių pagal LSD duomenis

Vadovaujantis Lietuvos energetikos agentūros duomenimis, 2020 m. Rokiškio rajono savivaldybėje 1000 gyventojų teko 0,108 elektromobilių (žr. 141 pav.). Pagal šį rodiklį Rokiškio r. sav. yra 41 šalyje. Daugiausiai elektromobilių iš Panevėžio apskrities savivaldybių gyventojai turėjo Panevėžio mieste (1000 gyventojų teko 0,363 elektromobiliai), Panevėžio r. sav. (1000 gyventojų teko 0,284 elektromobiliai) bei Biržų r. sav. (1000 gyventojų teko 0,222 elektromobiliai). Palyginti su 2019 m., Rokiškio r. sav. rodiklis padidėjo 100 proc.



141 pav. Elektromobilių, tenkančių 1000 gyv., skaičius 2020 m. ir pokytis su 2019 m. (vnt.)

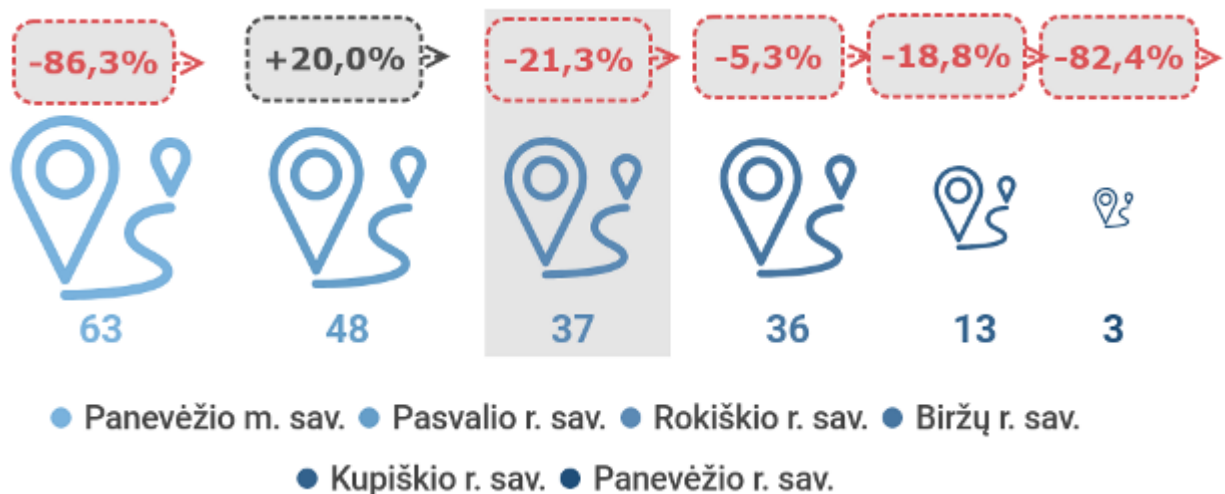
Šaltinis: sudaryta autorių pagal LEA duomenis

Augantis lengvųjų automobilių skaičius gali būti sietinas su gerėjančia gyventojų socialine ir ekonomine padėtimi. Tačiau yra ir kita, neigiama šio reiškinių pusė – auganti gyventojų automobilizacija ir lėtas taršių automobilių keitimas netauršiais rodo, kad gyventojai nėra linkę rinktis kitas, alternatyvias transporto priemones bei judėjimo būdus, ko pasekoje nėra sudaromos sąlygos tvariam judėjimui. Viena iš aukšto bei didėjančio automobilizacijos lygio priežasčių – nepakankamai išvystytas viešasis transportas, kuris nesudaro prielaidų rinktis alternatyvias keliavimo priemones.

UAB „Rokiškio autobusų parkas“ yra savivaldybės valdoma įmonė, kurios pagrindinė veikla yra keleivių vežimas kelių transportu vietinio, tolimojo susisiekimo bei tarptautiniais *maršrutais* pagal sutartis bei užsakymus. Pagal UAB „Rokiškio autobusų parkas“ 2020 m. veiklos ataskaitą, keleivių vežimo paslaugos yra vykdomos tiek Rokiškio mieste (aptarnaujami 2 miesto maršrutai), tiek vietinio susisiekimo (aptarnaujamas 24 priemiesčio maršrutai), tiek tarp miestinio susisiekimo maršrutais (aptarnaujami 9 tolimojo reguliaraus susisiekimo maršrutai).

Pagal UAB „Rokiškio autobusų parkas“ 2020 m. veiklos ataskaitą, UAB „Rokiškio autobusų parkas“ 2020 m. turėjo 44 autobusus, kurių vidutinis amžius – 27,8 metai. Elektrinių autobusų įmonė neturi. 2020 m. buvo įsigytas 1 ekonomiškasis, naudotas autobusas.

Pagal Lietuvos statistikos departamente pateikiamus duomenis, 2020 m. Rokiškio r. sav. iš viso buvo siūlomi 37 maršrutai (tiek autobusų parko, tiek kiti maršrutai). Tai sudarė 18,8 proc. apskrities ir 1,5 proc. šalies rodiklio. Palyginti su 2016 m., maršrutų skaičius sumažėjo 21,3 proc. (žr. 142 paveikslą). Iš Panevėžio apskrities kaimiškųjų savivaldybių (neskaitant Panevėžio miesto), didesnę siūlomų maršrutų skaičių turėjo Pasvalio r. sav. – 48 maršrutus.



142 pav. Maršrutų skaičius (vnt.) 2020 m. ir pokytis (proc.) 2016–2020 m.

Šaltinis: sudaryta autorių pagal LSD duomenis

Pagal Lietuvos statistikos departamento duomenis, per 2020 m. autobusais šalyje buvo pervežta beveik 183 mln. *keleivių*. Dėl pandemijos šis rodiklis, tiek palyginti su 2019 m., tiek palyginti su 2016 m., sumenko apie 37 proc.

Rokiškio rajono savivaldybėje per 2020 m. autobusais pervežta 387,8 tūkst. keleivių (beveik 53 proc. mažiau nei 2016 m. ir 49 proc. mažiau nei 2019 m.). Autobusais pervežtų keleivių skaičius buvo didžiausias iš kaimiškųjų Panevėžio apskrities savivaldybių. Pažymėtina, kad 2019 m., palyginti su 2016 m. (kuomet dar nebuvo įtakojama pandemijos), pervežamų keleivių skaičius Rokiškio r. sav. taipogi mažėjo (sumažėjimas siekia 7,6 proc.).

Daugiausiai keleivių Rokiškio rajono savivaldybėje 2020 m. pervežta priemiesčio maršrutais (41,1 proc.), miesto maršrutais pervežta šiek tiek daugiau nei ketvirtadalis keleivių (26,7 proc.), nepilnas trečdalis (32,2 proc.)– miesto maršrutais (žr. 143. pav.).

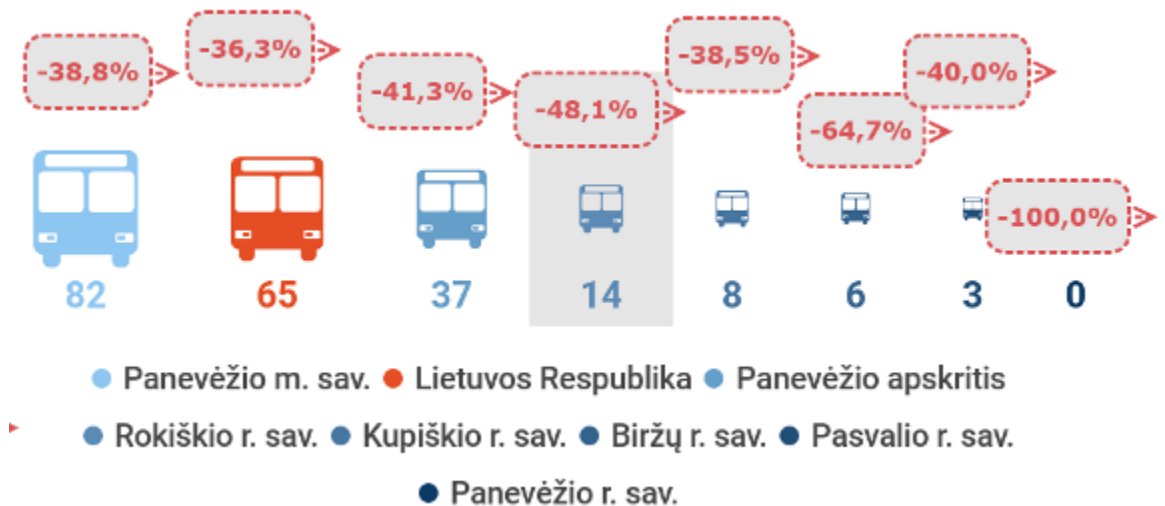
Vidutiniškai vienam Rokiškio r. sav. gyventojui 2020 m. teko 14 kelionių autobusu (žr. 144 pav.). Šis rodiklis buvo didžiausias tarp lygintų rajoninių savivaldybių (neskaitant Panevėžio miesto), tačiau 4,6 karto mažesnis nei šalyje ir 2,6 karto – nei Panevėžio apskrityje. Per šešerius metus vienam Rokiškio r. sav. gyventojui tenkantis kelionių autobusais skaičius sumažėjo 48,1 proc. Rodiklio mažėjimas fiksuojamas ir šalyje, ir apskrityje, ir kitose Panevėžio apskrities savivaldybės (įtakojama pandemijos).

Tai rodo didelius skirtumus tarp miesto ir rajoninių savivaldybių – miestuose gyventojų judėjimas autobusais yra didesnis, nes labiau išvystyta viešojo susisiekimo infrastruktūra, paslaugos teikiamos „arčiau“ žmogaus. Dėl šios priežasties pastaraisiais metais mažėjo ir rajoninių savivaldybių maršrutų skaičius, ir kelionių, ir keliaujančiųjų skaičius.



143 pav. Keleivių pervežimo situacija Rokiškio r. sav. 2020 m.

Šaltinis: sudaryta autorių pagal LSD duomenis



144 pav. 1-am gyv. tenkančių kelionių autobusais skaičius (vnt.) 2020 m. ir dinamika (proc.) 2016–2020 m.

Šaltinis: sudaryta autorių pagal LSD duomenis

II.1.2.6.2. Vandens tiekimo ir nuotekų tvarkymo infrastruktūra

Geriamojo vandens tiekimo bei nuotekų tvarkymo organizavimas yra savarankiškoji savivaldybių funkcija. Šią veiklą Rokiškio r. sav. reglamentuoja LR geriamojo vandens tiekimo ir nuotekų tvarkymo įstatymas, kiti geriamojo vandens tiekimą bei nuotekų tvarkymą reglamentuojantys teisiniai dokumentai.

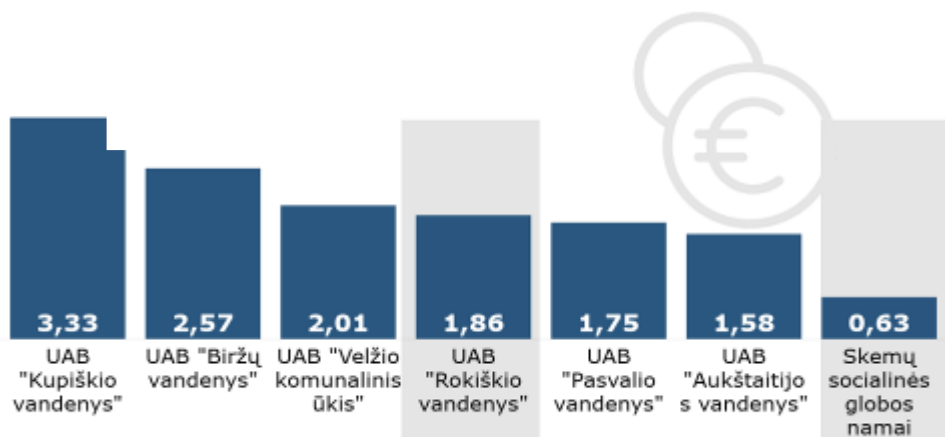
Rokiškio r. sav. geriamojo vandens tiekimą ir (arba) nuotekų tvarkymą vykdo bei vandens tiekimo ir nuotekų tvarkymo infrastruktūrą eksploatuoja UAB „Rokiškio vandenys“ bei nedidele apimtimi - Skemų socialinės globos namai, turintys Valstybinės energetikos reguliavimo tarnybos (toliau – VERT) išduotą licenciją. UAB „Rokiškio vandenys“ pagal VERT skelbiamus duomenis, kartu su kitų 12 ūkio subjektų priklauso III geriamojo vandens tiekėjų ir nuotekų tvarkytojų grupei, kurios paslaugų pardavimai siekia nuo 901 iki 1500 tūkst. kub. m per metus. UAB „Rokiškio vandenys“ eksploatuojama vandens tiekimo ir nuotekų tvarkymo infrastruktūra Rokiškio rajono savivaldybėje nurodyta 8 lentelėje.

8 lentelė. Vandens tiekimo ir nuotekų tvarkymo infrastruktūra Rokiškio r. sav., 2021 m.

Infrastruktūra	UAB „Rokiškio vandenys“
Vandenvietės	36 vnt.
Vandens gerinimo įrenginiai	17 vnt.
Gręžiniai	42 vnt.
Vandentiekio tinklai	186,3 km
Nuotekų valymo įrenginius	10 vnt.
Nuotekų siurbles	29 vnt.
Nuotekų tinklai	122,1 km

Šaltinis: sudaryta autorių pagal www.rokvandenys.lt

Rokiškio rajono savivaldybėje geriamojo vandens tiekimo ir nuotekų tvarkymo paslaugų vieno kub. m kaina 2021 m. buvo vidutinė tarp lygintų savivaldybių. VERT duomenimis, UAB „Rokiškio vandenys“ teikiamų paslaugų kaina siekia 1,86 EUR/ kub. m (be PVM). Mažiau už geriamąjį vandenį ir nuotekų tvarkymą moka Panevėžio m. bei Pasvalio r. sav. gyventojai. Skemų socialinės globos namai tiekia vandenį/ tvarko nuotekas už 0,63 EUR/ kub. m.

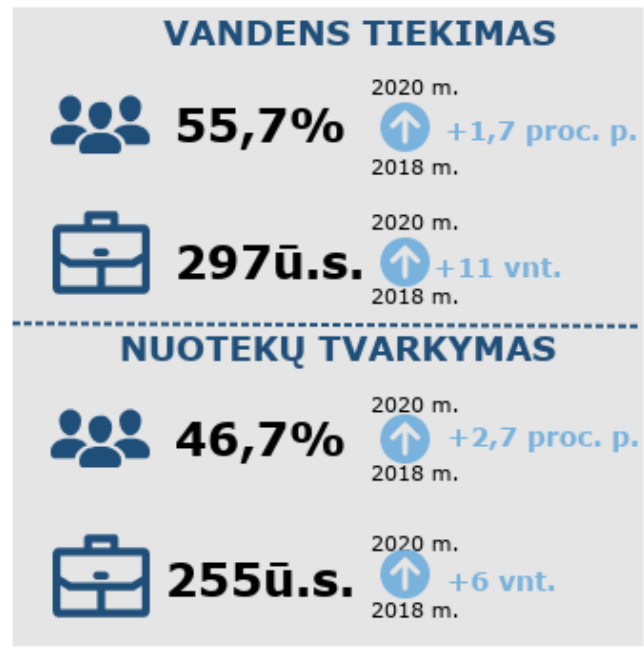


145 pav. Geriamojo vandens tiekimo ir nuotekų tvarkymo paslaugų kaina (EUR/ kub. m), 2021 m.

Šaltinis: sudaryta autorių pagal VERT duomenis

Vadovaujantis Rokiškio rajono savivaldybės pateikta informacija, 2020 m. centralizuotomis vandens tiekimo paslaugomis naudojosi apie 55,7 proc. gyventojų; centralizuotomis buitinių nuotekų tvarkymo paslaugomis – apie 46,7 proc. gyventojų; 1,9 proc. visų būstų rajone naudojasi nuotekų surinkimo asenizacijos transporto priemonėmis paslaugomis.

Iš viso 2020 m. buvo sudarytos 255 sutartys su veikiančiais ūkio subjektais. Palyginti su 2018 m., augo tiek centralizuotomis vandens tiekimo paslaugomis besinaudojančių gyventojų dalis (2018 m. naudojosi 54 proc.), tiek centralizuotomis nuotekų tvarkymo paslaugomis besinaudojančių gyventojų dalis (2018 m. naudojosi 44 proc.), tiek būstų, kurie naudojasi nuotekų surinkimo asenizacijos transporto priemonėmis paslaugomis, dalis (2018 m. siekė 1,5 proc.). Ūkio subjektų, kurie naudojasi centralizuotomis vandens tiekimo bei nuotekų tvarkymo paslaugomis, taip pat augo (atitinkamai buvo 286 ir 249 ūkio subjektai).



146 pav. Prisijungusių prie VT ir NT Rokiškio r. sav. abonentų sk., 2016 m. ir 2020 m.

Šaltinis: sudaryta autorių pagal UAB „Rokiškio vandenys“

Vadovaujantis UAB „Rokiškio vandenys“ 2020 m. veiklos ataskaita, 2020 m. išgauta 1279,4 tūkst. kub. m vandens (tai yra 84 tūkst. kub. m arba 6,2 proc. mažiau nei 2016 m.), realizuota – 1033,5 tūkst. kub. m vandens (29,9 tūkst. kub. m arba beveik 3 proc. daugiau nei 2016 m.). Vandens netektys 2016 m. siekė apie 26,4 proc., o 2020 m. sumažėjo ir siekė 19,2 proc.

Buitinių nuotekų surinkimo kiekis, 2020 m. palyginti su 2016 m., sumažėjo 223,5 tūkst. kub. m arba 13,8 proc. (2016 m. surinkta 1615,3 tūkst. kub. m nuotekų, 2020 m. – 1391,8 tūkst. kub. m nuotekų), o realizacija – išaugo 4,2 tūkst. kub. m arba 6,4 proc. (2016 m. realizuota 655,9 tūkst. kub. m nuotekų, 2020 m. – 660,1 tūkst. kub. m nuotekų). Dėl šios priežasties, 2020 m. palyginti su 2016 m., sumažėjo nuotekų infiltracija (2016 m. ji siekė 59,4 proc., 2020 m. – 52,6 proc.). Visos UAB „Rokiškio vandenys“ nuotekos yra išvalomos iki normų.

UAB „Rokiškio vandenys“ kartu su Rokiškio rajono savivaldybės administracija pastaruosius metus investavo į vandens tiekimo ir nuotekų tinklų infrastruktūrą, vandens gerinimą, siekdamas užtikrinti aukštą paslaugų kokybę vartotojams, didinti vietos gyventojų pasitenkinimą gyvenamąja aplinka. Investicijų projektų įgyvendinimo vykdymas planuojamas ir artimiausiais metais.

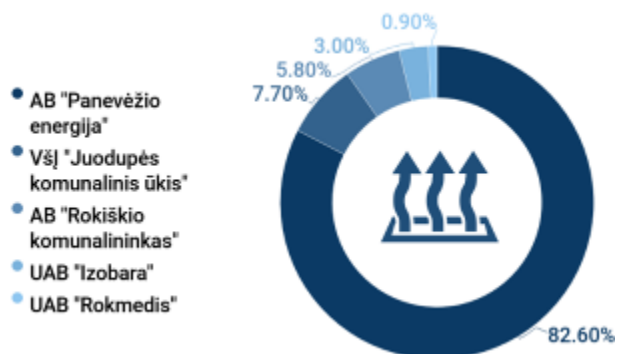
Nuo 2018 m. UAB „Rokiškio vandenys“ paskirti *paviršinių (lietaus) nuotekų* tvarkytoju Savivaldybėje. Rokiškio rajono savivaldybė įmonei perdavė turtą (paviršinių nuotekų tvarkymo infrastruktūrą) buhalterinei likutine verte, be konkrečių tinklų kiekius. Analizės rengimo metu paviršinių nuotekų tinklai nebuvo inventorizuoti. Preliminariai vertinama, kad tinklai yra Rokiškio mieste ir siekia apie 20 km.

II.1.2.6.3. Energetinė infrastruktūra

LR Seimo 2012 m. birželio 26 d. nutarimu Nr. XI-2133 buvo patvirtinta Nacionalinė energetinės nepriklausomybės strategija¹⁰⁶ (toliau – NENS), kuria siekiama mažinti energetikos sektoriaus priklausomybę nuo iškastinio kuro, vykdyti rinkų integraciją, skaitmenizavimą, urbanizaciją, sparčiai didinti energijos vartojimo efektyvumą, energijos iš atsinaujinančių šaltinių išteklių gamybą ir energijos paskirstytojo generavimo technologijų plėtrą.

Centralizuotas šilumos tiekimas. VERT duomenimis, 2021 m. centralizuotas šilumos gamybos ir tiekimo paslaugas Rokiškio rajono savivaldybėje teikė 4 šilumos tiekėjai: AB „Panevėžio energija“, UAB „Izobara“, AB „Rokiškio komunalininkas“, UAB „Rokmedis“. Iki 2020 m. rugsėjo mėnesio veikė 5 tiekėjai, tačiau nuo 2020 m. rugsėjo mėn. VšĮ „Juodupės komunalinis ūkis“ buvo likviduota, įstaigos aptarnaujama teritoriją perduodant AB „Rokiškio komunalininkas“.

Iš viso penki centralizuotos šilumos tiekėjai 2020 metais Rokiškio rajono savivaldybėje į tinklus patiekė 70,05 tūkst. MWh šilumos energijos (pastaba – vertinti 5 tiekėjai, nes 2020 m. dar veikė VšĮ „Juodupės komunalinis ūkis“). Didžiąją dalį šios energijos (82,6 proc.) patiekia AB „Panevėžio energija“ (žr. 147 pav.).



147 pav. Į tinklus Rokiškio r. sav. tiekiamos šiluminės energijos dalis pagal tiekėjus (proc.), 2021 m.

Šaltinis: sudaryta autorių pagal VERT duomenis

Šilumos tiekėjai Rokiškio rajono savivaldybėje eksploatuoja 9 katilines, kurių bendra instaliuota galia 102,09 MW.

Šiek tiek mažiau nei pusei (41,75 MW arba 41 proc.) instaliuotai galiai pasiekti naudojamas atsinaujinantis energijos šaltinis (toliau – AEI) - biokuras. Biokurą naudoja visi šilumos tiekėjai rajone, tik skirtingomis apimtimis. Gamtinių dujų, kaip kuro rūšies, nenaudoja nei vienas gamintojas (žr. 148 pav.).

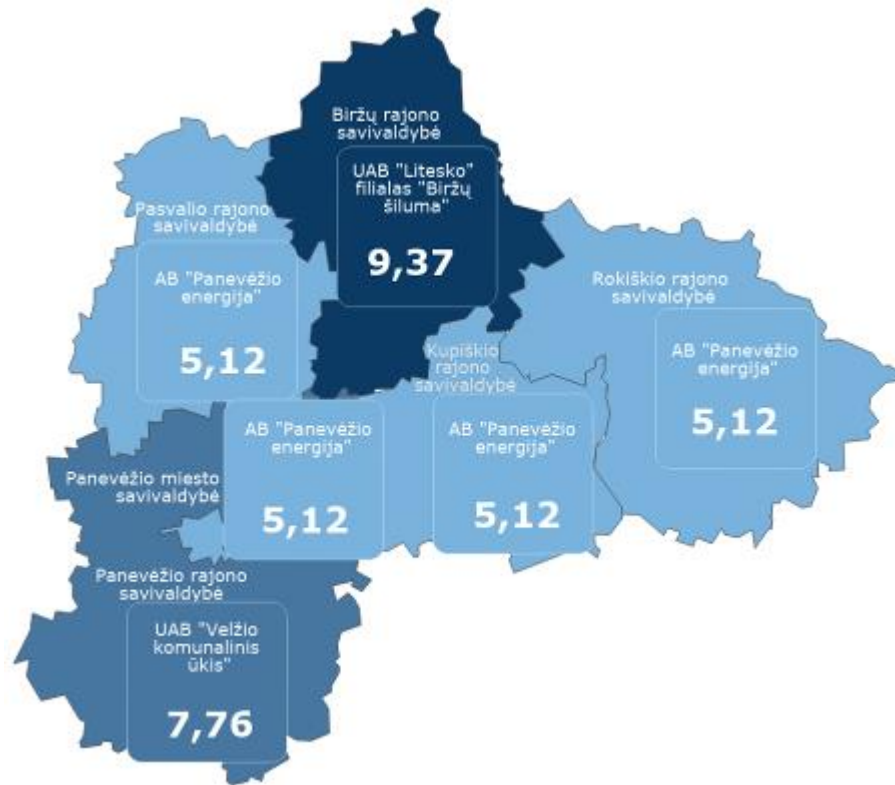
ŠILUMOS GAMINTOJAS	KATILINIŲ SKAIČIUS (VNT.)	NAUDOJAMAS KURAS
PANEVĖŽIO ENERGIJA	2	
IZOBARA	1	
ROKIŠKIO KOMUNALININKAS	4	
JUODUPĖS KOMUNALINIS ŪKIS	1	
ROKMEDIS	1	

148 pav. Rokiškio r. sav. šilumos gamintojų rodikliai, 2021 m.

Šaltinis: sudaryta autorių pagal VERT

Pagal Valstybinės energetikos reguliavimo tarnybos pateiktus duomenis, nuo 2021 m. spalio mėn. Panevėžio apskrities savivaldybių tarpe brangiausiai šiluma buvo tiekama Biržų rajono savivaldybėje. Rokiškio rajono savivaldybėje kartu su Pasvalio rajono savivaldybe, Kupiškio rajono savivaldybe ir Panevėžio miesto savivaldybe, kurias aptarnauja AB „Panevėžio energija“, šilumos kaina yra pigiausia – siekia 5,12 ct/kWh be PVM, t. y. beveik 46 proc. pigiau (žr. 149 pav.).

¹⁰⁶ Aktuali redakcija Lietuvos Respublikos Seimo 2018 m. birželio 21 d. nutarimu Nr. XIII-1288 nuo 2018-06-30.



149 pav. Pagrindinių šilumos tiekėjų vienanarės šilumos kainos (ct/kWh), nuo 2021-10-01

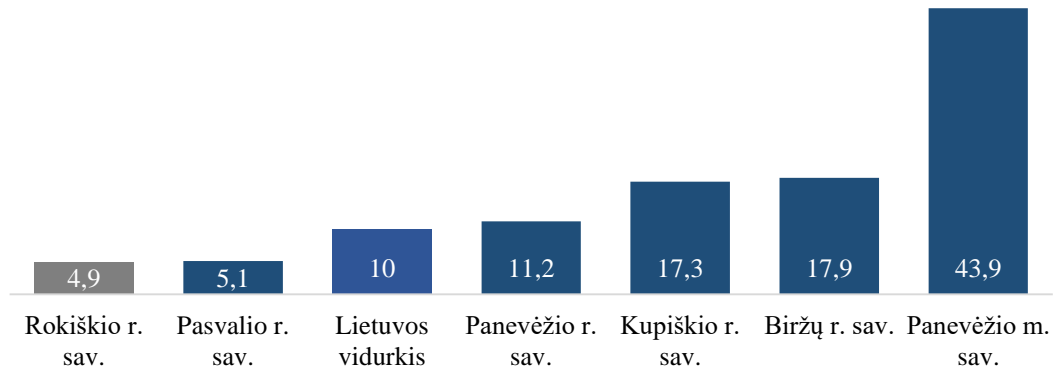
Šaltinis: sudaryta autorių pagal VERT duomenis

Pastatų energinio efektyvumo didinimas. Didžioji dalis gyvenamųjų daugiabučių namų Lietuvoje yra senos statybos, fiziškai susidėvėję, neekonomiški, neekologiški, suvartojantys daug energijos. Siekiant energetinės pažangos, seni daugiabučiai yra atnaujinami (modernizuojami).

Pagal VšĮ Būsto energijos taupymo agentūros (toliau – BETA) pateikiamus duomenis, 2021 m. spalio mėn. Rokiškio r. sav. pagal renovuotų daugiabučių gyvenamųjų namų skaičių buvo 47-ta šalyje (pirmoje vietoje – Birštono sav., kurios rodiklis – 49,3 proc. renovuotų daugiabučių gyvenamųjų namų). Rokiškio r. sav. minėtu laikotarpiu buvo renovuota 3,29 proc. daugiabučių gyvenamųjų namų. Tai blogiausias rodiklis Panevėžio apskrities savivaldybių tarpe, 5,1 proc. p. mažesnis nei vidutiniškai Lietuvoje (šalyje – 10 proc.). 2021 m. spalio mėn. Rokiškio r. sav. buvo renovuota 25 daugiabučiai gyvenamieji namai iš 515, renovuojama 10 namų (žr. 150 pav.).

Rokiškio r. sav., kaip ir visoje Panevėžio apskrityje, **elektros energijos** tiekimą užtikrina AB „Energijos skirstymo operatorius“. Rokiškio r. sav. elektros energijos perdavimo tinklą, kuris priklauso AB LITGRID, sudaro 110 kV oro linijų elektros tinklai. Rokiškio r. sav. nėra dujofikuotas rajonas.

Rokiškio r. sav. apšvietimo sistemą prižiūri viešo konkurso būdu parinktas tiekėjas. Analizės rengimo metu Rokiškio mieste tas funkcijas atlieka AB „Rokiškio komunalininkas“ kaimiškose Rokiškio rajono seniūnijose – UAB „Vigotema“.




150 pav. Renovuotų daugiabučių gyvenamųjų namų dalis (proc.), 2021 m. spalio mėn.

Šaltinis: sudaryta autorių pagal BETA duomenis

Rokiškio r. sav. 2021 m. spalio mėn. gatvėms apšviesti buvo naudoti 2,99 tūkst. šviestuvų, iš jų 793 (arba 26,5 proc.) – energiją taupantys (LED). Palyginti su 2016 m., šviestuvų skaičius Rokiškio mieste išaugo 364 šviestuvais arba 13,9 proc. LED šviestuvų dalis išaugo 25,8 proc. (2016 m. Rokiškio r. sav. buvo 0,6 proc. LED šviestuvų).

2021 m. spalio mėn. Rokiškio r. sav. buvo apšveista 20 perėjų (palyginti su 2016 m., - 4 perėjos). Iš jų 55 proc. – LED šviestuvais apšveistos perėjos (2016 m. tokių perėjų nebuvo).



151 pav. Šviestuvų, LED šviestuvų ir apšviestų perėjų skaičius (vnt.) Rokiškio r. sav., 2021m.

Šaltinis: sudaryta autorių pagal RRSA duomenis

Atsinaujinančių išteklių energetika (toliau – AEI). LR atsinaujinančių išteklių energetikos įstatyme¹⁰⁷ nurodytos šios su AEI naudojimo skatinimu susijusios savivaldybių funkcijos:

- rengti, tvirtinti ir įgyvendinti AEI naudojimo plėtros veiksmų planus;
- organizuojant aprūpinimą šilumos energija savivaldybės teritorijoje, siekti, kad šilumos energijos gamybai būtų naudojami AEI;
- siekti, kad viešajame transporte būtų naudojamos transporto priemonės, naudojančios AEI, elektromobiliai ir hibridinės transporto priemonės;
- kurti infrastruktūrą, kuri reikalinga atsinaujinančių išteklių energiją ir elektros energiją naudojančių transporto priemonių naudojimui plėtrai;
- rengti ir įgyvendinti visuomenės informavimo ir sąmoningumo ugdymo priemones, teikti konsultacijas ir rengti mokymo programas apie AEI plėtojimo ir naudojimo praktines galimybes ir naudą.

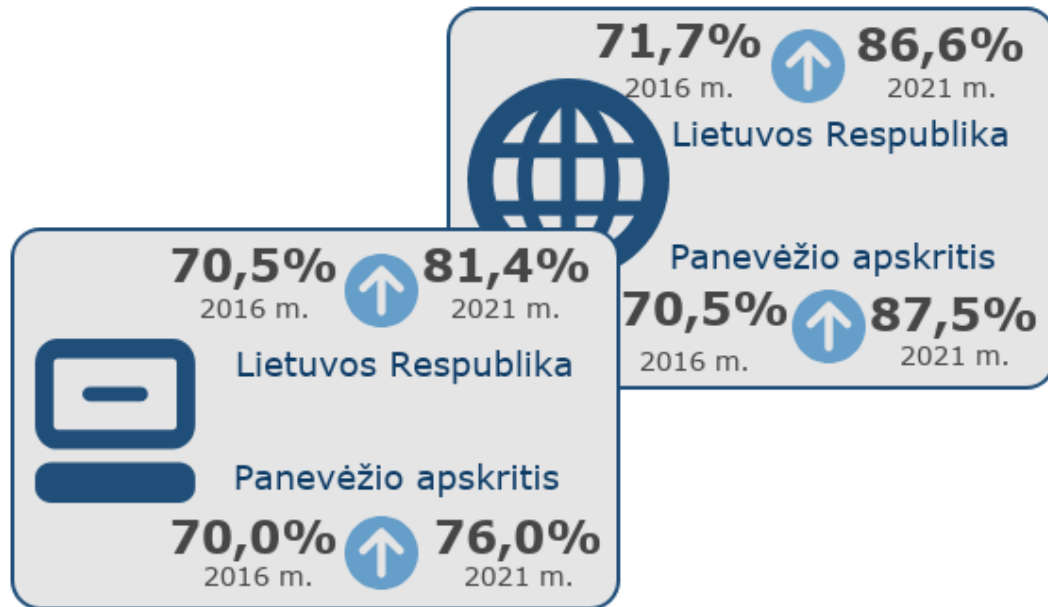
Rokiškio r. sav. buvo 1 iš 27 savivaldybių šalyje, kuri 2015-2016 m. pasirengė *Rokiškio rajono savivaldybės atsinaujinančių išteklių energijos naudojimo veiksmų planą* (iki 2020 m.).

¹⁰⁷ Priimtas 2011 m. gegužės 12 d. Lietuvos Respublikos Seimo sprendimu Nr. XI-1375 (suvestinė redakcija nuo 2019-10-01 iki 2019-12-31).

II.1.2.6.4. Technologinė aplinka

Sparti **informacinių technologijų** (toliau – IT) plėtra ir interneto naudojimo pažanga įgalina viešąsias paslaugas teikiančias įstaigas, taip pat ir savivaldybių administracijas greičiau pritaikyti inovatyvius sprendimus savo veikloje bei didinti elektroninėje erdvėje teikiamų paslaugų apimtį.

Namų ūkių, turinčių asmeninį kompiuterį ir interneto prieigą, duomenis Lietuvos statistikos departamentas pateikia apskričių lygiu. 2021 m. 76,0 proc. Panevėžio apskrities namų ūkių turėjo asmeninį kompiuterį ir 5,4 proc. p. atsiliko nuo šalies vidurkio (81,4 proc.). Palyginti su 2016 m., Panevėžio apskrities namų ūkių, turinčių asmeninį kompiuterį, dalis padidėjo 6,0 proc. p., šalyje – beveik 11 proc. p.



152 pav. Namų ūkių, turinčių asmeninį kompiuterį ir interneto prieigą, dalis ir dinamika (proc.), 2016 – 2020 m.

Šaltinis: sudaryta autorių pagal LSD duomenis

Interneto prieigą šalyje 2021 m. turėjo 86,6 proc. namų ūkių, Panevėžio apskrityje – 0,9 proc. p. daugiau (87,5 proc. namų ūkių). Per šešerius metus interneto prieigą turinčių namų ūkių dalis šalyje išaugo beveik 15 proc. p., Panevėžio apskrityje – 17 proc. p.

2021 m. pradžioje RRSA kartu su seniūnijomis buvo naudojami 180 *kompiuterių* (2019 m. – 175 kompiuteriai), 11 serveriai, iš kurių 9 – virtualūs (2019 m. – mažiau serverių), apie 120 spausdinimo ir kopijavimo aparatų, apie 35 daugiafunkcinių įrenginių. 2020 m. RRSA buvo apie 62 proc. nuotolinių darbo vietų. RRSA sistemingai atnaujina kompiuterinę bazę, programinę įrangą bei kitus informacinius išteklius.

Rokiškio rajono savivaldybės gyventojai nuolat informuojami apie svarbiausias aktualijas ir savivaldybės veiklą interneto svetainėje <https://www.rokiskis.lt> ir 3-jose paskyrose socialiniuose tinkluose *Facebook*, *Instagram* ir *LinkedIn*. Nuo 2011 m. RRS tarybos posėdžių vaizdo transliacijas gyventojai gali stebėti internetu (*Youtube* kanale), yra galimybė stebėti ir posėdžius archyvuose. Vidutiniškai 2020 m. RRSA interneto tinklapyje buvo paskelbti 277 pranešimai/ mėn. (2016 m. – 208 pranešimai/ mėn.). Tinklapių aktyvių seansų skaičius 2020 m. siekė 96,9 tūkst., 2016 m. – 89,4 tūkst., t. y. išaugo 8,4 proc.

2021 m. spalio mėn. Rokiškio rajono savivaldybė savo *Facebook* socialiniame tinkle turėjo 4,2 tūkst. sekėjų (daugiausiai iš rajoninių Panevėžio apskrities savivaldybių); *Youtube* socialiniame tinkle buvo

paskelbta 51 vaizdo įrašas (žr. 153 pav.). Rokiškio r. sav. taip pat turi paskyras *LinkedIn* ir *Instagram* socialiniuose tinkluose (kaip ir Panevėžio r. sav.). Kitos Panevėžio apskrities savivaldybės turi mažiau socialinių paskyrų (po 2 arba po 1).

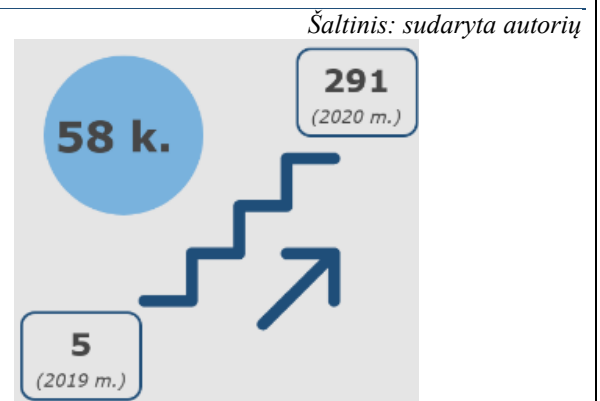


153 pav. Savivaldybių *Facebook* paskyrų sekėjų skaičius (tūkst. vnt.) ir vaizdo įrašų skaičius *Youtube* kanaluose (vnt.), 2021 m. spalio mėn.

Galima sakyti, kad Rokiškio rajono savivaldybė, vertinant rajonines Panevėžio apskrities savivaldybes, yra pakankamai aktyvi socialinių tinklų vartotoja.

Plečiantis interneto ir kitų elektroninių paslaugų tinklų prieinamumui ir naudojimui, RRSA daugelį paslaugų perkelia į elektroninę erdvę, diegia *e. demokratijos*¹⁰⁸ plėtrą skatinančius įrankius.

Rokiškio rajono savivaldybėje 2020 m. elektroniniu būdu suteikta 291 paslauga, kai 2016 m. – 5 paslaugos (padidėjimas – 58 kartus). Tam įtakos turėjo ir šalyje prasidėjęs karantinas, ir vykdomas viešojo sektoriaus skaitmeninimas šalyje



154 pav. E. paslaugų (vnt.) dinamika (k.) 2016–2020 m. Rokiškio r. sav.

Šaltinis: sudaryta autorių pagal RRSA duomenis

II.1.2.6.5. Infrastruktūrinės aplinkos apibendrinimas

Transportas ir susisiekimas. Rokiškio rajono savivaldybėje yra pakankamai platus kelių tinklas, geležinkelio linija, nors mažas, bet pastaruoju metu padidėję dviračių takų ilgis. Tačiau vietinės reikšmės kelių ir gatvių dangų struktūroje dominuoja žvyro keliai, beveik pusė valstybinių kelių – taipogi žvyrkeliai. Trūksta dviračių takų junglumo tiek savivaldybės viduje, tiek su kitais rajonais. Jaučiamas elektromobilių įkrovimo stotelių trūkumas, o gyventojų apsirūpinimas elektromobiliais – vienas prasčiausių šalyje. Savo ruožtu, iškastiniu kuru varomų lengvųjų automobilių, tenkančių 1 gyventojui, skaičius – vienas didžiausių apskrityje (kai gyventojų skaičius mažėja). Tai rodo nepakankamą gyventojų naudojimosi viešuoju

¹⁰⁸ Lietuvoje vieningo *e. demokratijos* apibrėžimo nėra. E. demokratija apibrėžiama platesniu terminu *e. valdžia*. Anot Lietuvos Respublikos vidaus reikalų ministerijos, *e. valdžia* yra valstybės ir savivaldos institucijų reguliuojamas visuomenės santykių plėtros būdas, kurio tikslas – didinti vykdomosios valdžios sprendimų priėmimo skaidrumą, kokybiškiau ir efektyviau teikti visuomenei, verslo subjektams ir institucijoms viešąsias paslaugas ir informaciją, naudoti tam tikras informacinių technologijų teikiamas galimybes.

transportu lygi. Nors autobusais pervedžtų gyventojų skaičius Rokiškio rajono savivaldybėje yra didžiausias tarp kaimišku Panevėžio apskrities savivaldybių, tačiau 2020 m. šis rodiklis ženkliai sumažėjo (sietina su COVID-19 pandemija). Rokiškio rajone yra nepakankamai išvystyta, nusidėvėjusi autobusų parko infrastruktūra, dar vis naudojami taršūs autobusai, nors kai kurie jų jau atnaujinami ekologiniais. Trūksta ir tarp miestinio pervedžimo paslaugų.

Vandens tiekimas ir nuotekų tvarkymas. Rokiškio rajono savivaldybėje vykdomas vandens tiekimo, vandens kokybės gerinimo, buitinių ir paviršinių nuotekų tvarkymo infrastruktūros modernizavimas ir plėtra. Nors Savivaldybėje pastaruojų metu išaugo centralizuotomis geriamojo vandens tiekimo ir nuotekų tvarkymo paslaugomis besinaudojančių gyventojų ir ūkio subjektų dalis, tačiau centralizuotomis geriamojo vandens tiekimo ir nuotekų tvarkymo paslaugomis besinaudojančių gyventojų dalis yra vis dar maža. Fiksuojamos didelės (bet sumažėjusios) vandens netektus bei didelė (tačiau sumažėjusi) nuotekų infiltracija. Paviršinių nuotekų surinkimo infrastruktūra yra neišvystyta, neinventorizuoti paviršinių nuotekų surinkimo tinklai Rokiškio mieste.

Energetinė infrastruktūra. Rokiškio rajono savivaldybėje šilumos gamybai daugiausiai naudojamas biokuras, o šilumos kaina – viena mažiausių apskrityje. Savivaldybėje vykdomas gatvių šviestuvų keitimas ir plėtra energijų taupančiais (nors jų dalis dar pakankamai maža), vykdomas šiluminių trasų atnaujinimas, AEI plėtra apskritai tiek viešajame, tiek privačiame sektoriuose (nors nepakankama energetiškai efektyvių viešųjų pastatų dalis). Tam įtakos daro augančios statybos darbų kainos rinkoje, darbo jėgos pasiūlos trūkumas statybos sektoriuje. Tačiau atnaujintų daugiabučių gyvenamųjų namų dalis – mažiausia apskrityje. Tam įtakos daro ir nepatogus daugiabučių gyvenamųjų namų atnaujinimo kompensavimo modelis, ydingas dalinio atnaujinimo finansavimas ir žemas gyventojų pajamų lygis. Rajone trūksta elektromobilių įkrovimo stotelių. Pastaruojų metu auga energetikos išteklių kaštai (jie didėja ir dėl susidėvėjusios, neefektyvios infrastruktūros).

Technologinė infrastruktūra. Rokiškio rajono savivaldybės administracijoje, įstaigose ir įmonėse yra sistemingai atnaujinama kompiuterinė bazė, programinė įranga bei kiti informaciniai ištekliai, vykdoma e-paslaugų plėtra (2020 m. fiksuotas ženklus administracinių paslaugų teikimo elektroniniu būdu išaugimas). Gyventojai apie RRSa naujienas informuojami įvairiais komunikacijos kanalais, apskritai Rokiškio rajono savivaldybė yra pakankamai aktyvi socialinių tinklų vartotoja. Įgyvendinami projektai, prisidedantys prie visuomenės skaitmeninimo. Rokiškio r. sav. 2021 m. prisijungė prie Lietuvos savivaldybių asociacijos iniciatyvos „Globalūs regionai“. Vystomas Rokiškio rajono savivaldybės prekės ženklas ir šūkis. Plačiajuosčio interneto ryšio padengimas rajone – pakankamas, namų ūkių, turinčių interneto prieigą, dalis Panevėžio apskrityje didesnė nei vidutiniškai Lietuvoje. Tačiau namų ūkių, turinčių kompiuterį, dalis Panevėžio apskrityje didesnė nei vidutiniškai Lietuvoje. Žemas vyresnio amžiaus (senjorų) kompiuterinis raštingumas, motyvacijos stoka. Sudėtingas Savivaldybės interneto puslapio valdymas, informacijos paieška.

II.1.2.7. VIEŠASIS VALDYMAS

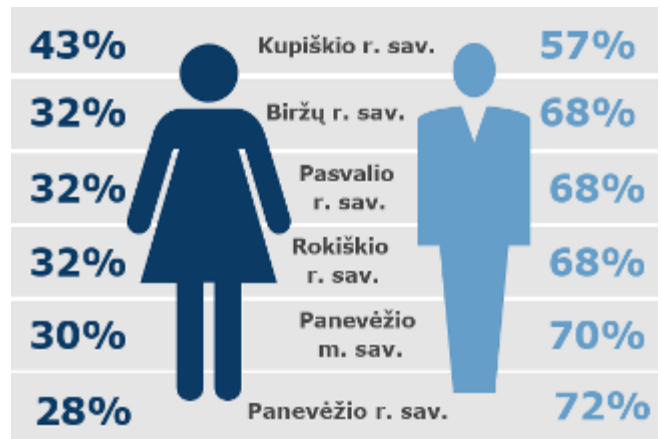
Savivaldybės funkcijos pagal veiklos pobūdį skirstomos į vietos valdžios, viešojo administravimo ir viešųjų paslaugų teikimo. Vietos valdžios funkcijas įstatymų nustatyta tvarka atlieka savivaldybės taryba. Viešojo administravimo funkcijas įstatymų nustatyta tvarka atlieka savivaldybės taryba, savivaldybės vykdomoji institucija (vykdomosios institucijos), kiti savivaldybės įstaigų ir tarnybų vadovai, valstybės tarnautojai, kuriems teisės aktai ar savivaldybės tarybos sprendimai suteikia viešojo administravimo teises savivaldybės teritorijoje. Viešąsias paslaugas teikia savivaldybių įsteigti paslaugų teikėjai arba pagal sudarytas sutartis kiti viešai pasirenkami fiziniai ar juridiniai asmenys.

Rokiškio rajono savivaldybė savo veiklą organizuoja vadovaudamasi LR įstatymais ir vidaus dokumentais: Rokiškio rajono savivaldybės tarybos veiklos reglamentu, Rokiškio rajono savivaldybės administracijos nuostatais, kitais savivaldos institucijų veiklą reglamentuojančiais dokumentais.

Rokiškio rajono savivaldybės atstovaujamoji institucija yra Taryba, turinti vietos valdžios ir viešojo administravimo teises ir pareigas, o vykdomoji institucija – administracijos direktorius, turintis viešojo administravimo teises ir pareigas. Šios Savivaldybės institucijos yra atsakingos už savivaldos teises įgyvendinimą.

Rokiškio rajono savivaldybės tarybą (toliau – Taryba) sudaro įstatymų nustatyta tvarka demokratiškai išrinkti Savivaldybės bendruomenės atstovai – 25 nariai. Dabartinės kadencijos Taryboje Rokiškio r. sav. moterų yra mažiau nei vyrų (santykis 32:68) (žr. 155 pav.). Ši tendencija vyrauja visose šalies savivaldybėse.

Siekiant užtikrinti vietos politikų priimamų sprendimų įvairiapusiškumą, platesnį problemų matymą, abiejų lyčių žmonių interesų tenkinimą, būtina užtikrinti vyrų ir moterų pusiausvyrą valdančiose institucijose. Lyčių lygybės didinimas yra ir viena iš pagrindinių ES veiklos sričių: moterų ir vyrų lygybė yra viena svarbiausių ES vertybių ir vienas iš ES tikslų, taip pat ekonomikos augimo varomoji jėga.



155 pav. Vyrų ir moterų santykis savivaldybių Tarybose (proc.), 2021 m. spalio mėn.

Šaltinis: sudaryta autorių pagal Savivaldybių duomenis

ES siekia visose veiklos srityse didinti vyrų ir moterų lygybę, todėl turi būti ieškoma priemonių dar labiau didinti moterų įtrauktį į Rokiškio rajono savivaldybės valdymą.

Rokiškio rajono savivaldybėje yra sudaryti 6 Tarybos *komitetai*:

- ✓ Finansų, verslo ir vietinio ūkio komitetas;
- ✓ Kaimo reikalų komitetas;
- ✓ Kontrolės komitetas;
- ✓ Sveikatos ir socialinės apsaugos komitetas;
- ✓ Švietimo, kultūros ir sporto komitetas;
- ✓ Teisėsaugos, mandatų, etikos ir informacijos komitetas.

Meras yra politikas, atliekantis realias arba simbolines vykdomosios valdžios vadovo funkcijas savivaldos objekte. Iki 2014 m. Lietuvoje vietos savivaldos merą slaptu balsavimu rinko Savivaldybės taryba, ji galėjo merą ir atleisti iš pareigų. Nuo 2015 m. Lietuvoje savivaldybių merai pradėti rinkti tiesiogiai. Strateginio plėtros plano rengimo metu Rokiškio rajono savivaldybės mero pareigas eina

Ramūnas Godeliauskas.

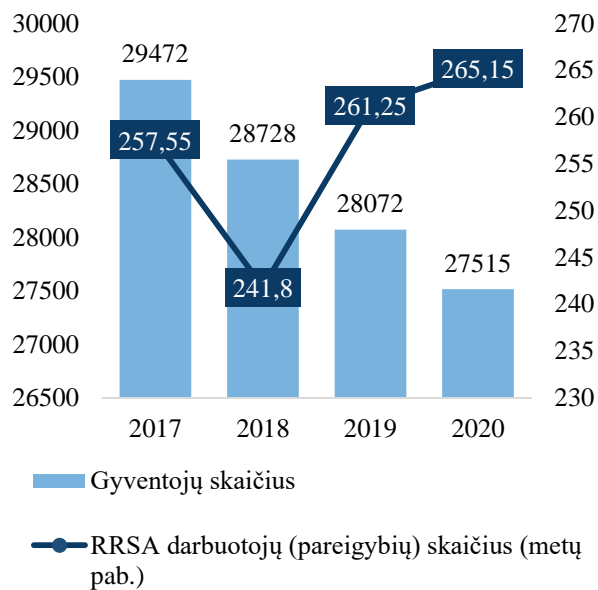
Rokiškio rajono savivaldybės administracijoje veikia 6 komisijos, pavaldžios Rokiškio rajono savivaldybės tarybai (Antikorupcijos komisija, Etikos komisija, Strateginio planavimo komisija, Verslo plėtros komisija, Smulkaus ir vidutinio verslo plėtros programos vertinimo komisija, Savivaldybei nuosavybės teise priklausančio turto, įregistruoto NT registre, naujo turto, gauto pagal statybos užbaigimo aktus, apskaitos registruose įtraukimo, išskaidymo, perdavimo pagal atskirs turto vienetus, turto vertės perskaičiavimo pagal turto unikaliosius numerius ir neįregistruoto turto NT registre vertės nustatymo komisija). Kitos komisijos, veikiančios Rokiškio rajono savivaldybėje yra pavaldžios Rokiškio rajono savivaldybės administracijai (pvz. Tikslinės paskirties lėšų Europos ir kitų fondų projektams iš dalies finansuoti skirstymo komisija, Viešųjų pirkimų komisija). Taip pat Rokiškio rajono savivaldybėje veikia 5 tarybos (Šeimos taryba, Bendruomeninių organizacijų taryba, Kultūros ir turizmo taryba, Nevyriausybinių organizacijų taryba, Jaunimo reikalų taryba), įvairios darbo grupės (pavyzdžiui, Strateginių planų rengimo ir įgyvendinimo priežiūros darbo grupė, Projektų rengimo ir įgyvendinimo koordinavimo grupė) bei Savivaldybės strateginio veiklos plano programų koordinatoriai.

Rokiškio rajono savivaldybės administracijos organizacinė struktūra. Strateginio plėtros plano rengimo metu RRSA veikia 14 administracijos struktūrinių padalinių (skyrių), 10 administracijos struktūrinių-teritorinių padalinių (seniūnijų) bei 3 pareigybės, neįeinančios į struktūrinių padalinių sudėtį ir tiesiogiai pavaldžios administracijos direktoriui (tarpinstitucinio bendradarbiavimo koordinatorius, vyresnysis specialistas civilinei ir priešgaisrinei saugai bei jaunimo reikalų koordinatorius). Rokiškio rajono savivaldybėje veikia Kontrolės ir audito tarnyba (viešasis juridinis asmuo).

Žmogiškieji ištekliai. 2020-12-31 dienai RRSA bendras *pareigybių* skaičius siekė 265,15 (2017 m. pabaigos duomenimis, - 257,55 pareigybės). Palyginti 2020 m. su 2016 m. (vertinant metų pabaigos duomenis), RRSA darbuotojų skaičius (2020 m. siekė 271, 2017 m. – 260 asm.) padidėjo 3,0 proc., o Rokiškio r. sav. gyventojų skaičius sumažėjo 9,6 proc. Mažėjant gyventojų skaičiui savivaldybėje, RRSA turėtų prisitaikyti prie kintančios populiacijos siekdama efektyvesnio valstybės resursų bei mokesčių mokėtojų lėšų panaudojimo, ir taip pat mažinti pareigybių (darbuotojų) skaičių (žr. 156 pav.).


Pagal Lietuvos laisvosios rinkos instituto atliktą analizę, 2019 m. pradžioje *1 000-iii gyventojų tenkantis* Rokiškio rajono savivaldybės administracijos *užimtų pareigybių skaičius* siekė 5,7 (žr. 157 paveikslą).

Tai geriausias rodiklis tarp lygintų rajoninių savivaldybių (be Panevėžio miesto). 2020 m. pradžioje RRSA rodiklis išaugo 68,4 proc. iki 9,6 užimtų pareigybių/ 1 000 gyv.



156 pav. Rokiškio r. sav. gyventojų (asm.) ir RRSA užimtų pareigybių skaičiaus dinamika, 2016–2020 m.

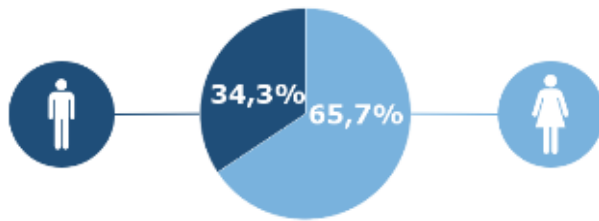
Šaltinis: sudaryta autorių pagal RRSA pateiktus duomenis



157 pav. Savivaldybių administracijose užimtų pareigybių skaičius, tenkantis 1000 gyv., 2019 m.

Šaltinis: sudaryta autorių pagal LLRI duomenis

RRSA duomenimis, 2020 m. pabaigoje RRSA dirbo 271 *darbuotojas*, iš kurių buvo 65,7 proc. moterų (178 asm.) ir 34,3 proc. vyrų (93 asm.). Vidutinis dirbančiųjų amžius – 51 metai.



Tuo atveju, kai Savivaldybė turto nepanaudoja savo reikmėms, neišnuomoja, neperduoda panaudos pagrindais, jis lieka nenaudojamas. Pagal pateiktus RRSA duomenis, *Savivaldybės valdomo, bet nenaudojamo turto* 2020 m. pabaigoje buvo 55,56 tūkst. kv. m arba 32 proc. nuo viso valdomo turto. Tokio turto kiekis 2020 m. pabaigoje, tenkantis 100 gyventojų siekė 201,8 kv. m.

Kitas reikšmingas efektyvaus turto valdymo rodiklių – *savivaldybės transporto priemonių (lengvųjų automobilių) skaičius, tenkantis šimtui užimtų pareigybių*. Rokiškio r. sav. duomenimis, 2020 m. pabaigoje RRSA (kartu su seniūnijomis) naudoja 47 lengvuosius automobilius (2 iš jų nuomoja). Tai sudarė 18 automobilių 100 pareigybių.

158 pav. RRSA darbuotojų pasiskirstymas pagal lytį (proc.), 2021 m. pr.

Šaltinis: sudaryta autorių pagal RRSA duomenis

2020 m. kvalifikaciją kėlė 52 RRSA valstybės tarnautojai (beveik 70 proc. visų valstybės tarnautojų). Mokymuose dalyvavo 24 RRSA darbuotojai (iš 196), dirbantys pagal darbo sutartis (arba 12,2 proc.). Bendrai kvalifikaciją kėlė arba mokymuose dalyvavo 28 proc. RRSA darbuotojų. RRSA asmenų aptarnavimas vykdomas „vieno langelio“ principu, planuojama sukurti klientų savitarnos darbo vietą.

Turtas. Neefektyvus turto valdymas yra papildoma našta mokesčių mokėtojams, todėl RRSA turi būti suinteresuota taupiai valdyti savo turtą. 2020 m. pabaigoje RRSA valdomo turto bendras plotas siekė 172,88 tūkst. kv./m. Lyginant su 2016 m. pabaiga (167,15 tūkst. kv./m), RRSA valdomo turto plotas padidėjo 3,4 proc.

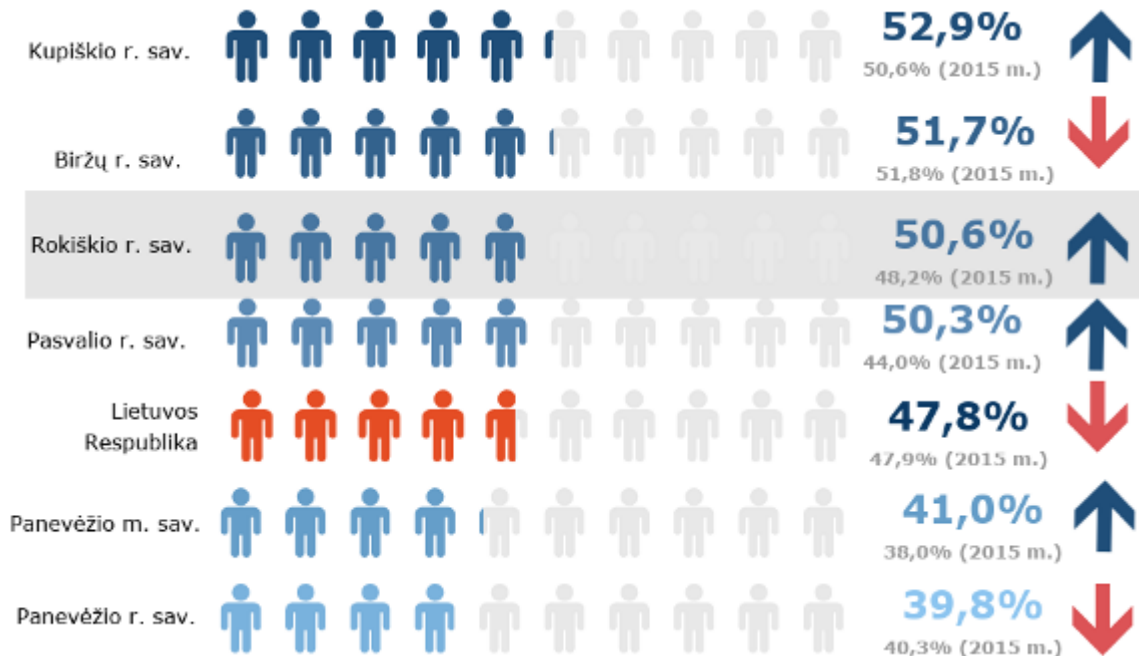


159 pav. RRSA turimų automobilių kiekis, tenkantis 100 pareigybių (vnt.) ir Savivaldybės valdomo bei nenaudojamo turto kiekis, tenkantis 100 gyv. (kv. m), 2021 m. pr.

Šaltinis: sudaryta autorių pagal RRSA duomenis

Gyventojų įtraukimas į viešojo valdymo procesus. Visuomenės narių tiesioginis įtraukimas į sprendimų priėmimo procesus yra siekiama, norint užtikrinti operatyvų valdžios reagavimą į Rokiškio rajono savivaldybėje vykstančius ekonominius, socialinius pokyčius ir atitinkamą sprendimų priėmimą, kas sudarytų sąlygas darniai ekonominei ir socialinei rajono plėtrai.

Vienas iš pagrindinių piliečių įtraukimo į viešąjį valdymą mechanizmų yra rinkimų teisė – t. y., teisė rinkti atstovus į savivaldybių tarybą ir teisė rinkti merą. 2019 m. vykusiuose savivaldybių tarybų ir merų rinkimuose balso teisę turinčių Rokiškio rajono savivaldybėje *rinkėjų aktyvumas* siekė 50,6 proc. Rodiklis viršijo šalies vidurkį 2,8 proc. p. (47,8 proc.) bei buvo vidutinis lyginamų savivaldybių tarpe (žr. 160 pav.). Aktyvesni rinkėjai 2019 m. vykusiuose rinkimuose buvo Kupiškio rajono savivaldybėje bei Biržų rajono savivaldybėje. Palyginti su 2015 m. vykusiais savivaldos rinkimais, pilietinę pareigą atlikusių gyventojų dalis Rokiškio rajono savivaldybėje išaugo (kai vidutiniškai šalyje – mažėjo).



160 pav. Rinkėjų aktyvumas savivaldos ir merų rinkimuose (proc.), 2015 m. ir 2019 m.

Šaltinis: sudaryta autorių pagal www.vrk.lt duomenis

Rokiškio rajono savivaldybė yra viena iš 22 šalies savivaldybių, įgyvendinanti *dalyvaujamojo biudžetą*¹⁰⁹. Pirmasis dalyvaujamojo biudžetas Lietuvoje įgyvendintas 2018 m. Šiuo metu kas trečia savivaldybė (22 iš 60) šalyje įgyvendina dalyvaujamojo biudžetą. Prieš metus šis rodiklis buvo 8 iš 60 (3 kartus mažiau). Vertinant Panevėžio apskrities savivaldybes, dalyvaujamojo biudžetą įgyvendina 4 iš 6 (Rokiškio r. sav., Kupiškio r. sav., Panevėžio r. sav. ir Panevėžio m. sav.). Įtrauktų gyventojų dalis į dalyvaujamojo biudžeto veiklas Rokiškio r. sav. siekia nuo 5 iki 10 proc. Daugiausiai gyventojų Lietuvoje įtraukia Prienų r. sav. (20-25 proc.). Siekiant didinti Rokiškio rajono savivaldybės gyventojų pasitikėjimą valdžios institucijomis bei įgalinti juos aktyviai dalyvauti savivaldybės politiniame, socialiniame, kultūriniame bei visuomeniniame gyvenime, būtina imtis iniciatyvų tiek „iš viršaus“, tiek ir „iš apačios“.

¹⁰⁹ *Dalyvaujamojo biudžetas* – būdas kartu su bendruomene spręsti dėl viešųjų lėšų panaudojimo, kai bendruomenės bariai patys siūlo idėjas ir balsuodami renka labiausiai patikusias.

Svarbu paminėti, kad Rokiškio r. sav. 2021 m. prisijungė prie Lietuvos savivaldybių asociacijos iniciatyvos „Globalūs regionai“, siekiant integruoti išvykusius lietuvius į rajono gyvenimą ir suteikiant galimybę jiems prisidėti kuriant ekonominę, socialinę, kultūrinę gerovę, viešinant regiono potencialą.

Savivaldybės įvaizdis gali padėti pritraukti investicijas, verslą, turistus, kvalifikuotus darbuotojus bei naujus gyventojus. Todėl miestai bei rajonai, siekdami būti konkurencingi ir patrauklūs, investuoja į profesionalaus ir patrauklaus įvaizdžio kūrimą, kuris atitiktų skirtingų tikslinių grupių – investuotojų, verslininkų, turistų ir gyventojų – poreikius.



Rokiškio rajono savivaldybės įvaizdis buvo kurtas epizodiškai, labiausiai susikoncentruojant ties rajono prekės ženklo ir šūkio kūrimu.

2012 m. RRSA užsakymu buvo parengta Rokiškio rajono įvaizdžio formavimo sektorinė studija, kuri išryškino esminius Rokiškio rajono įvaizdžio aspektus:

- Rokiškio kraštas asocijuojasi su Rokiškio dvaro sodyba, Rokiškio Šv. Mato bažnyčia, grafais Tyzenhauzais, taip pat suvokiamas kaip sūrio sostinė (tai ir esminiai rajoną reprezentuojantys simboliai);
- Rokiškio rajoną apibūdinančios savybės: lietuviškumas, pieninkystės tradicijos, turtingas istorinis ir kultūrinis paveldas;
- Rokiškio krašto kultūros ir paveldo savitumas - esminė Rokiškio rajono stiprybė;
- Verslo situaciją ir investicijas geriausiai apibūdina pripažintos AB „Rokiškio sūris“ gaminių pozicijos;
- Platus spektras Rokiškio krašto muziejuje vykdomų edukacinių programų, šviri ir mažai urbanizuota aplinka;
- Dvarų puoselėjimas, senų dvarų tradicijų tąsa;
- Gilios ir išlaikytos tetaro tradicijos, vyksta teatriniai festivaliai;
- Netradicinės sporto ir aktyvaus laisvalaikio praleidimo galimybės („Samsonas Rally Rokiškis“, kiti techninių sporto šakų renginiai, kalnų dviračių trasa);
- Rokiškio rajono valdžios ir organizacijų aktyvumą apibūdina švietimo ir sporto organizacijų aktyvumas bei žiniasklaidos įtraukimas.

Rokiškio rajono savivaldybėje priskaičiuojami 8 naudoti ar naudojami ženklai/ simboliai (žr. 9. lentelę) bei kiti logotipai/ ženklai/ simboliai, naudojami verslo įmonių, bet taip pat reprezentuojantys Rokiškio kraštą. 2021 m. Rokiškio r. sav. pradėjo rengti Prekės ženklo strategiją.

9 lentelė. Rokiškio rajono savivaldybėje naudoti ir naudojami ženklai/ simboliai/ logotipai

<p>Rokiškio rajono savivaldybės herbo viršutiniame kairiajame kampe pavaizduotas Kunigaikščių Krošinskių herbas „Lichtarz“ arba „Žvakidė“, dešiniajame kampe – grafų Tyzenhauzų herbas "Bavol" arba "Buivolas", apatiniame kairiajame lauke – vargonai simbolizuojantys ilgametės muzikos tradicijas, dešiniajame apatiniame - grafų Pšezdzieckių herbas "Roch III" arba "Lelija su įkartomis"</p>	
<p>Mažytė Lietuva iš asociacijos su triskart Lietuva: rajono administracinių ribų panašumas su Lietuvos sienos kontūru, Dviragio ežero salos kontūras, Apvalojo ežero kontūrai. 2018 m. buvusiai Smuškevičiaus aikštei suteiktas Šimtmečio aikštės pavadinimas, o sklypo ribos oficialiai nužymėtos Lietuvos sienų kontūro forma. Todėl atsisakyta pavadinimo triskart, vietoje jo kurį laiką naudota Mažytė Lietuva su asociacija į Rokiškio rajoną, atspindintį visas geriausias šalies savybes, tačiau mažesne (teritorine) apimtimi.</p>	

<p>Centrinės ašies išsklotinė: nuo bažnyčios, paminklas, prekybos rūmai, Zameto namas, dvaras.</p>	
<p>Turizmo specialistų dažnai naudojamas aktyvus ženklas</p>	
<p>Projekto „Rokiškis – Lietuvos kultūros sostinė 2019“ ženklas. Transformacijos skirtingoms kultūros sritims ir žanrams. Pirmą kartą panaudotas kiškio įvaizdis. Trys elementai, susiję su projekto aprašu: Šepkos drožinių motyvas kryželis; Lašas (Rokiškio rajono unikali gamta, kaip vienas pagrindinių kultūros įkvėpėjų); vingis (Nemunėlio upės ir vingiuojančios judrios kultūros tradicija ir dabartis, su Nemunėlio upės kultūra siejama sėliškoji prigimtis, per upę jungtis su Latvija). Ženklas eksploatuotas 2018-2019 m.</p>	
<p>Sektorinis logotipas. Naudojamas aktyviai, komunikacijoje apie kultūros srities veiklą.</p>	

II.1.2.7.1. Viešojo valdymo apibendrinimas

Rokiškio rajono savivaldybėje yra pakankamai mažas tarp kaimiškų Panevėžio apskrities savivaldybių užimtų pareigybių skaičius, tenkantis 1000 gyv., skiriamas dėmesys Savivaldybės administracijos darbuotojų kompetencijų tobulinimui, įgyvendinamas dalyvaujamojo biudžeto modelis, rinkėjų aktyvumas – didesnis nei šalies vidurkis. RRSA pakankamai aktyviai tiekia informaciją apie viešąsias ir administracines paslaugas tiek savo tinklapyje, tiek socialinėse paskyrose. Skirtas dėmesys Rokiškio rajono savivaldybės įvaizdžio kūrimui (rengta sektorinė įvaizdžio studija, vystomas prekės ženklas ir šūkis). Bendrai gyventojų aptarnavimo kokybė RRSA yra vertinama kaip gera. Kiek prasčiau vertinama gyventojų priėmimo trukmė, teikiant administracines paslaugas, ir informacijos stoka. Stokojama IT įrankių, technologijų, skirtų nuotoliniam darbui. Trečdalis Savivaldybės valdomo turto – nenaudojamas (neįveiklintas, nenuomojamas ir pan.). Savivaldybės administracijos darbuotojų amžiaus vidurkis yra aukštas, vyrauja vyrų ir moterų disbalansas tiek administracijoje, tiek taryboje.

II.1.2.8. PAGRINDINĖS ROKIŠKIO RAJONO SAVIVALDYBĖS PROBLEMOS IR ESMINĖS JŲ PRIEŽASTYS

Rokiškio rajono savivaldybės problemų formavimo pagrindas – susistemintos ir darbo grupių metu suderintos vidinių ir išorinių veiksnių analizės išvados, gyventojų nuomonės tyrimo rezultatai. Dvylika esminių Rokiškio rajono savivaldybės problemų (žr. 10 lentelę) buvo suformuluotos pagal priežasčių ir pasekmių diagramas (žr. 3 priedą). Jų formuluotės aptartos ir tikslintos darbo grupių susitikimų metu.

10 lentelė. Esminės Rokiškio rajono savivaldybės problemos ir jų priežastys

PROBLEMA	PROBLEMOS PAGRINDIMAS (PRIEŽASTIS, PASIREIŠKIMO ASPEKTAI)
<p>1 PROBLEMA. NEPAKANKAMAI PATRAUKLI INVESTICINĖ APLINKA, PER MAŽA ORIENTACIJA Į DIDESNĘ PRIDĖTINĘ VERTĘ KURIANČIUS PRODUKTUS</p>	<p>Tradicinių sektorių gausa ir per mažas verslo, valdžios ir gyventojų dėmesys aukštosioms technologijoms. Trūksta patrauklios infrastruktūros investicijoms (pvz., tinkamų žemės sklypų, pastatų ir pan.), konkurencingam žemės ūkiui plėtoti (pvz. prasta melioracijos statinių būklė ir kt.). Žemės ūkio sektorius labiau orientuotas į žaliavų, o ne į galutinio produkto kūrimą. Trūksta įgūdžių ir kompetencijos prisitaikyti prie besikeičiančios rinkos sąlygų, žemesnis verslumo lygis. Mažas darbingo amžiaus gyventojų skaičius (tame tarpe ir kvalifikuotos darbo jėgos), aukštas demografinės senatvės koeficientas.</p> <p>2021 m. atlikta Aplinkos ir išteklių analizė (toliau – Analizė) parodė, kad nors Rokiškio rajono savivaldybėje veikia keletas stiprių šalyje pramonės įmonių, tačiau ekonomikos pagrindas – žemės ūkis ir tradiciniai sektoriai (prekyba, aptarnavimo veikla, apdirbamoji gamyba), kurie ilgalaikėje perspektyvoje pasižymi mažu augimo potencialu, yra nepakankamai našūs ir nekuriantys aukštesnės pridėtinės vertės, aukštesnį atlygį garantuojančių darbo vietų. Žemės ūkio sektoriuje vyrauja nenašios žemės (priskiriamos IV dirvožemių grupei, kur vyrauja daugiausiai prastokos ūkinės vertės), augalininkystės ūkio šaka (2020 m. sudarė 76 proc. bendros žemės ūkio produkcijos), nėra išvystytas tolimesnis užaugintos/ sukurtos biomasės (žaliavų) panaudojimas (žemės ūkio produktų perdirbimas, realizacija ir pan.), nes stokojama žemės ūkio produkcijos gamintojų įgūdžių ir kompetencijos, aštrėja konkurencija, nuolat keičiasi nacionalinė žemės ūkio politika, problemas sukelia ir klimato kaitos tendencijos, ir didelė pensinio amžiaus ūkininkaujančių asmenų dalis (2021 m. pab. sudarė 39,1 proc.).</p> <p>Apskritai, aukštos pridėtinės vertės sektorius Rokiškio rajono savivaldybėje išvystytas nepakankamai (2021 m. pradžioje profesinėje, mokslinėje ir techninėje veikloje savivaldybėje veikė 4 proc. ūkio subjektų, o vidutiniškai šalyje - 11 proc.), darbo rinka nepasižymi didele darbingo amžiaus gyventojų dalimi (2021 m. pradžioje siekė 62,8 proc., kai vidutiniškai šalyje – 65 proc., Panevėžio apskrityje – 63,2 proc.). 2021 m. pradžioje verslumo lygio rodiklis (18 įmonių/1000 gyv.) atsiliko nuo šalies (31 įmonė/1000 gyv.) ir apskrities (23 įmonės/1000 gyv.) rodiklių.</p> <p>Šie aspektai lėmė, kad tiesioginių užsienio investicijų dydis, tenkantis 1 gyv., Rokiškio r. sav. (1172 EUR) 5,7 karto atsiliko nuo šalies ir 37,7 proc. - nuo apskrities rodiklio, materialinių investicijų dydis, tenkantis 1 gyv. (1160 EUR), 2,9 karto atsiliko nuo šalies ir 25 proc. – nuo apskrities rodiklio (vertinant 2019 m. duomenis). Nedarbo lygis 2021 m. Rokiškio r. sav. (17,5 proc.) 4,5 proc. p. viršijo šalies ir 3,3 proc. p. – apskrities vidurkį. Vidutinis DU lygis rajone 2021 m. I ketv. sudarė 81,1 proc. šalies ir beveik 95 proc. apskrities rodiklio.</p>

<p>2 PROBLEMA. VIENADIENIS TURIZMAS, PER MAŽAI ŽINOMAS RAJONAS UŽSIENIO TURISTAMS</p>	<p>Nepakankamai išvystyta turizmo infrastruktūra, lėtai įveiklinamas paveldas (nepakankama orientacija ir paskatos stiprinti kaimiškose teritorijose esantį paveldą). Stokojama įvairesnių turistinių paslaugų, laisvalaikio praleidimo formų, pramogų. Mažai teikiamos arba visai neteikiamos kompleksinės paslaugos turizmo srityje, stokojama aukštos kokybės apgyvendinimo paslaugų, per mažas dėmesys skaitmeninimui. Turizmo sektorius apskritai orientuotas į vietinę rinką.</p> <p><i>Nors Rokiškio rajono savivaldybėje gausu rekreacinių zonų, lankytinų objektų, vietų bei kultūros vertybių, o 2021 m. Lietuvos turistinių vietovių patrauklumo vertinimo ataskaitoje nustatyta, jog turistinių objektų patrauklumas bendrai vertinamas gerai, tačiau prie lankytinų objektų tobulintinos WC paslaugos, atsiskaitymo už paslaugas galimybės, WiFi ryšys bei darbo laikas, trūksta elektromobilių įkrovimo stotelių, informacijos pateikimo užsienio kalbomis, stokojama draugiškumo turistams su naminiiais gyvūnais. 2021 m. atlikto Gyventojų nuomonės tyrimo (toliau – Tyrimas) rezultatai rodo, kad ne visi lankytini objektai Rokiškio r. sav. pritaikyti asmenims su negalia, trūksta modernių privažiavimų, dviračių, pėsčiųjų takų, vaikų žaidimų aikštelių ar įvairaus amžiaus žmonėms skirtų pramogų. Šios problemos lemia turistinių objektų nepatrauklumą atskiroms socialinėms grupėms – turistams, užsieniečiams, jaunoms šeimoms, vyresniems asmenims, asmenims su negalia ir pan. Rokiškio rajono savivaldybėje veikia nedaug maitinimo ir apgyvendinimo įstaigų – maždaug 14 proc. Panevėžio apskrities apgyvendinimo ir 12 proc. maitinimo įstaigų. Ypatingai stokojama aukštos kokybės apgyvendinimo paslaugų. Yra teikiama per mažai kompleksinių turizmo paslaugų, maršrutų ar edukacinių programų kartu su kitomis regiono ar kaimyninėmis savivaldybėmis, užsienio šalimis. Pastaruoju metu išaugusi kaimyninės Latvijos konkurencija dėl užsienio turistų. Per menka informacijos sklaida apie rajone teikiamas turistines/ laisvalaikio praleidimo/ rekreacijos paslaugas (pasirenkami ne tie informacijos perdavimo kanalai, per mažai viešinama užsienio turistams ir pan.), stokojama kompetencijų dirbti su užsienio turistais ir pan.</i></p> <p><i>Visa tai suponuoja situaciją, kad 2020 m. net 98 proc. apgyvendintų turistų – iš Lietuvos (kai šalies vidurkis – 76 proc.), numerių užimtumas – mažiausias apskrityje, nesiekia 10 proc. (šalies – 29,1 proc.).</i></p>
<p>3 PROBLEMA. NETOLYGIAI IŠVYSTYTOS ŠVIETIMO PASLAUGOS IR PRIEINAMUMAS</p>	<p>Savivaldybės teritorijoje veikiančių švietimo įstaigų infrastruktūra – prasta, nemoderni, reikalaujanti nuolatinės priežiūros, atnaujinimo. Neišplėtotas inovatyvių metodų taikymas švietimo ir mokymo įstaigose. Teritoriniu požiūriu savivaldybėje teikiamos formalus ir neformalus švietimo, vaikų užimtumo visą dieną paslaugos pasižymi netolygumu, ribotu prieinamumu. Stokojama pedagogų, dėl ko auga jų amžiaus vidurkis. Ribotai ruošiami aukštesnes pridėtines vertes generuojančių sričių specialistai, pati teritorija – nepatraukli tokiems specialistams atvykti dirbti ir gyventi. Stokojama gyventojų noro ir motyvacijos dalyvauti perkvalifikavimo/ kvalifikacijos kėlimo programose ir pan.</p> <p><i>Tyrimo rezultatai rodo, kad Rokiškio rajono savivaldybės gyventojai yra patenkinti švietimo paslaugų kokybe (švietimo paslaugos įvertintos 7,7 balo iš 10-ties). Vis dėlto išlieka kai kurių atskirų švietimo paslaugų prieinamumo trūkumas: ne visur kokybiška ir inovatyvi švietimo infrastruktūra, stokojama jaunų pedagogų, atokesnėse rajono vietovėse neužtikrinamas mokinių pavėžėjimas į neformalias veiklas/ būrelius, trūksta švietimo pagalbos specialistų ir pan. Prasčiau vertintas ir inovatyvių metodų taikymas mokyklose (3,6 balo iš 5 galimų). Savivaldybėje veikiančių švietimo įstaigų infrastruktūra - prasta, nemoderni, reikalaujanti nuolatinės priežiūros, atnaujinimo. Kitas problemos aspektas – savivaldybėje nėra galimybės įgyti aukštesnįjį/ aukštąjį išsilavinimą (čia veikia tik Rokiškio profesinio mokymo centras), o didžiuosiuose miestuose, užsienio šalyse kvalifikaciją įgiję Rokiškio rajono savivaldybės gyventojai</i></p>

<p>3 PROBLEMA. NETOLYGIAI IŠVYSTYTOS ŠVIETIMO PASLAUGOS IR PRIEINAMUMAS</p>	<p>dažnai nebegrįžta dirbti ir gyventi į rajoną (2020 m. neto migracija – neigiama, nors mažėjanti). Iš kitos pusės, kartais gyventojams trūksta motyvacijos, noro dalyvauti siūlomose persikvalifikavimo/ kvalifikacijos kėlimo programose (Tyrimo metu profesinio mokymosi, persikvalifikavimo pasirinkimo galimybės įvertintos 3,2 balais, kokybė – 3,3 balais iš 5 galimų). 2021-2022 m. m. duomenimis, jungtinių klasių skaičius – vidutinis apskrityje (18,1 proc.), pensinio amžiaus pedagoginiai darbuotojai sudaro 7,9 proc. (kai vidutiniškai šalyje – 7,6 proc.). Nuolat mažėjantis mokinių skaičius (per pastaruosius penkerius metus sumažėjo 18,7 proc.) įtakoja vidutinio klasės komplekto dydžio mažėjimą (2021-2022 m. m. rajone siekė 17,0 mokinių, kai vidutiniškai šalyje – 18,6), kas didina švietimo išlaidas 1 mokiniui.</p> <p>Darbo jėgos (tame tarpe ir kvalifikuotos) trūkumas sąlygoja patrauklių darbo vietų trūkumą rajone, ir atvirkščiai (dėl patrauklių, kokybiškų ir gerai apmokamų darbo vietų trūkumo, gyventojai (ypač jaunuoliai) išvažiuoja į didesnius šalies miestus, užsienį). Tai vienas svarbiausių investuotojų apsisprendimui investuoti teritorijoje įtakančių veiksnių (sąsajos su 1 problema). Tolygiai vystomos, prieinamos švietimo paslaugos prisidėtų prie gyventojų noro ir motyvacijos pasilikti dirbti ir gyventi Rokiškio rajone, pradėti čia verslą, investuoti, arba įgijus išsilavinimą – sugrįžti.</p>
<p>4 PROBLEMA. NEPAKANKAMA KULTŪROS PASLAUGŲ SKVARBA IR MAŽĖJANTIS VISUOMENĖS KŪRYBIŠKUMAS</p>	<p>Stokojama atskiros kultūros infrastruktūros (arba ji yra nepritaikyta, neįveiklinta), kvalifikuotų kultūros ir meno darbuotojų. Trūksta įvairesnių kultūros renginių, pramogų, kai kurių socialinių grupių atstovai jaučiasi neįtraukti į kultūros vartojimą bei kūrimą. Teikiant kultūros paslaugas, pasigendama aktyvesnio skaitmeninio, neišplėtotas bendradarbiavimas, tinklaveika ir tarptautiškumas kultūros srityje.</p> <p>Analizė ir Tyrimo rezultatai rodo, kad Rokiškio rajono savivaldybės gyventojai, ypač jaunimas, pasigenda įvairesnių, jiems skirtų, įdomių ir jų laikmetį/ požiūrį/ pasaulėžiūrą atitinkančių kultūros renginių, pramogų, pasilinksminimo vietų ir pan. (sąsajos su 2 ir 9 problemomis). Reikalingas glaudesnis bendradarbiavimas su verslo sektoriumi, potencialių investuotojų (gal ir tarptautinių) paieška, nes tokių infrastruktūrą sudėtinga įrengti savivaldybei dėl finansinių lėšų trūkumo. Juolab, kad rajone populiarūs tarptautiniai, garsūs kultūriniai renginiai, profesionalių meno renginių skaičius, palyginti su gyventojų skaičiumi, didesnis nei vidutiniškai šalyje (Rokiškio r. sav. 2020 m. profesionalių meno renginių, tenkančių 1000 gyv., skaičius siekė 1,74, šalyje – 0,87), o bibliotekos paslaugų vartotojų skaičius – labai gausus (sudaro 46,6 proc. bendro gyventojų skaičiaus, kai šalies vidurkis – 17,5 proc.). Tačiau ne visa kultūros infrastruktūra pritaikyta neįgaliesiems asmenims (infrastruktūros prieinamumas Tyrimo vertintas 3,2 balais iš 5 galimų). Trūksta šių asmenų ar kitų socialinių grupių atstovų integracijos į kultūros vartojimą, kūrimą. Nors bendrai kultūros infrastruktūros būklė Rokiškio rajono savivaldybėje vertinama gerai (3,5-4,1 balais iš 5 galimų), tačiau COVID-19 pandemija išryškino kitą problemos aspektą. Kultūros įstaigose trūksta IT įrankių bei įgūdžių šiais įrankiais naudotis, skaitmeninio, inovacijų. Per karantiną vykusių nuotolinių renginių dalis siekė 5,8 proc., kai šalies vidurkis – 19,8 proc. (sąsajos su 8 problema). Vertinant neformalųjį vaikų švietimą, konstatuotina, kad stokojama kultūros ir meno pakraipos būrelių, neformalių vaikų švietimo veiklų ir pan., dėl ko nukenčia vaikų ir jaunuolių domėjimasis kultūra, jų kūrybiškumas. Pačiose kultūros įstaigose stokojama tinklaveikos, per silpnai išvystyta jų specializacija.</p> <p>Nors Rokiškio rajono savivaldybės kultūrinis gyvenimas yra reikšmingas (žr. aprašymą aukščiau), tačiau dėl atskiros kultūros infrastruktūros, jos pritaikomumo, kultūros paslaugų įvairovės, tarptautiškumo, inovacijų diegimo trūkumo, pastaruoju metu sumažėjo kai kurių kultūros paslaugų vartojimas (per penkerius metus bibliotekų lankytojų skaičius sumažėjo 21,1 proc., kultūros renginių – 32 proc. meno mėgėjų</p>

<p>5 PROBLEMA. MAŽESNIS NEI VIDUTINIŠKAI LIETUVOJE FIZINIO AKTYVUMO BEI DALYVAVIMO SPORTO VEIKLOSE LYGIS</p>	<p>kolektyvų ir dalyvių skaičius – atitinkamai 40,6 proc. ir 45,2 proc. ir pan.) ir domėjimasis kultūra apskritai.</p> <p>Gyventojams (ypač vaikams) trūksta informacijos sklaidos apie fizinio aktyvumo naudą. Stokojama aukštos kvalifikacijos trenerių ir sporto specialistų, prieinamų ir kokybiškų neformalių sporto ir fizinio aktyvumo veiklų. Nepakankama, netolygiai išsidėsčiusi ir/ arba nusidėvėjusi sporto infrastruktūra.</p> <p><i>Analizės metu nustatyta, kad sportuojančiųjų skaičius 2016-2020 m. laikotarpiu Rokiškio rajono savivaldybėje sumažėjo 4,5 proc., o sporto organizacijų skaičius – 67,4 proc. Sumažėjo ir sporto renginių bei jų dalyvių skaičius (atitinkamai 78 proc. ir 84 proc.), bet tam įtakos turėjo 2020 m. prasidėjusi COVID-19 pandemija. Nors Rokiškio r. savivaldybėje galias tradicijas turi ledo ritulys (2020 m. čia įrengta dirbtinio ledo arena), veikia net 2 motokroso trasos, tarptautinius standartus atitinkanti paplūdimio tinklinio aikštelė, tačiau kai kurių sporto šakų infrastruktūros objektų nėra – irklavimo, buriavimo bazių, rankinio aikštelių, žirgų sporto maniežo/ hipodromo; kitų sporto objektų infrastruktūros būklė – prasta. Tai atskleidė ir Tyrimo rezultatai – gyventojai nėra patenkinti sporto infrastruktūra: tiek lauko, tiek vidaus sporto infrastruktūros būklę įvertino 3,1 balu iš 5 galimų (sąsajos su 2 problema). Labiausiai gyventojai rajone pasigenda mankštinimosi įrangos, takelių bėgijimui ir krepšinio aikštelių. Stokojama ir aukštos kvalifikacijos trenerių, sporto specialistų, ir prieinamų bei kokybiškų neformalių sporto ir fizinio aktyvumo veiklų vaikams bei suaugusiems asmenims, nes parengtų profesionalių sportininkų skaičius 2020 m. buvo vienas mažiausių tarp apskrities savivaldybių.</i></p> <p><i>Todėl Rokiškio rajono savivaldybės gyventojų fizinis aktyvumas yra mažesnis nei šalyje – nuolat sportuojančių gyventojų dalis 2020 m. siekė 2,5 proc. (kai šalyje – 4,5 proc.) ir per 2016-2020 m. sumažėjo 4,5 proc., rajone ruošiama nedidelė dalis profesionalių sportininkų (jų skaičius – vienas blogiausių apskrityje).</i></p>
<p>6 PROBLEMA. PRASTESNĖ NEI ŠALYJE GYVENTOJŲ SVEIKATA, SĄLYGOJANTI AUKŠTĄ MIRTINGUMĄ</p>	<p>Ilgos laukimo eilės pas gydytojus. Nepakankama medicininė įranga, kvalifikuotų sveikatos specialistų stoka rajono sveikatos priežiūros įstaigose (neužtikrinanti visu reikalingų tyrimų atlikimą ir pan.). Sveikatos priežiūros paslaugų prieinamumo trūkumas atokesnių vietovių gyventojams. Visuomenės senėjimo tendencijos, gyventojų fizinio aktyvumo trūkumas, dažnėjančios epidemijų ar pandemijų grėsmės, nepakankamas sveikatos prevencinių programų efektyvumas.</p> <p><i>Analizė parodė, kad Rokiškio rajono savivaldybėje 2016-2019 m. laikotarpiu gyventojų sergamumas padidėjo 16,7 proc. (kai šalyje – 5,9 proc., apskrityje – 6,2 proc.). Rajone vyrauja mirtingumas nuo kraujotakos sistemos ligų (2019 m. jis buvo 17,4 proc. didesnis nei vidutiniškai Lietuvoje). COVID-19 pandemija sergamumo ir mirtingumo rodiklius dar pablogino. 2019 m. beveik 40 proc. savivaldybės teritorijoje veikiančių ligoninių stacionaro lovų – slaugos, o dėl spartesnių visuomenės senėjimo procesų šis poreikis ateityje augs. Rokiškio rajono savivaldybės geografinė padėtis (atokus Šiaurės Lietuvos rajonas) ir mažas gyventojų tankis (didelė teritorija) lemia mažesnę sveikatos priežiūros paslaugų prieinamumą. Rengiant Rokiškio SPP, Rokiškio rajono savivaldybės teritorijoje veikė 1 mobilioji brigada, tačiau jos aptarnauti visas atokias rajono vietas, nepakanka. Todėl būtina išplėsti kompleksines, mobilias sveikatos priežiūros ir slaugos, socialines paslaugas tiek įstaigose, tiek asmens namuose (sąsajos su 7 problema). Sveikatos priežiūros išteklių rajone mažesni nei šalyje (pvz., praktikuojančių gydytojų skaičius, tenkantis 10 tūkst. gyventojų, rajone 1,6 karto mažesnis nei vidutiniškai šalyje). Tyrimo rezultatai parodė, sveikatos priežiūros paslaugų pereinamumas vertinamas tik patenkinamai (5,2 balo iš 10-ties). Gyventojai labiausiai nepatenkinti laukimo eilėmis pas gydytojus, nuotoliniu sveikatos priežiūros paslaugų teikimu, gydytojų specialistų trūkumu, medicininės įrangos, skirtos tyrimams</i></p>

	<p>atlikti ir pan., stoka, kitais aspektais. Nors gyventojų dalyvavimas prevencinėse sveikatos pasitikrinimo programose yra geriausias iš Panevėžio apskrities savivaldybių (2021 m. siekė 60 proc. nuo visų programose galinių dalyvauti asmenų), tačiau aukšti sveikatos ir mirtingumo (ypač kraujotakos ligomis) rodikliai rodo, kad tų programų efektyvumas nėra pakankamas.</p> <p>Todėl 2020 m. Rokiškio rajono savivaldybės gyventojų vidutinė gyvenimo trukmė buvo 2,4 metais mažesnė nei šalyje ir viena mažiausių tarp apskrities savivaldybių. Prevencinėmis priemonėmis išvengiama mirtingumo rodiklis – prastesnis nei vidutiniškai šalyje (Rokiškio r. sav. 2020 m. buvo galima išvengti 34,5 proc. mirčių, Lietuvoje – 31,7 proc.). Tai rodo prastesnę gyventojų sveikatą (palyginti su šalies vidurkiu) ir dėl to augančius mirtingumo rodiklius.</p>
<p>7 PROBLEMA. PAŽEIDŽIAMŲ VISUOMENĖS GRUPIŲ¹¹⁰ SOCIALINĖS INTEGRACIJOS STOKA, SĄLYGOJANTI MAŽIAU SAUGIĄ APLINKĄ RAJONE</p>	<p>Rokiškio rajono savivaldybės pragyvenimo lygis žemesnis, o demografinės senatvės koeficientas didesnis nei vidutiniškai šalyje. Tai įtakoja didesnę pažeidžiamų visuomenės grupių ir jų atstovų skaičių. Nėra pilnai patenkinamas nestacionarių socialinių paslaugų poreikis, ypač atokesnėse kaimo gyvenamosiose vietovėse, menkai vystomos kompleksinės, mobilios paslaugos. Mažėja viešosios tvarkos, viešojo saugumo, priešgaisrinės ir civilinės saugos paslaugų efektyvumas, tarpinstitucinio bendradarbiavimo trūkumas. Neefektyvus visuomenės švietimas saugumo ir prevencijos klausimais, gyventojų sąmoningumo stoka, nepilietiškumas ir žalingi įpročiai.</p> <p>Analizės metu surinkti duomenys parodė, kad Rokiškio rajono savivaldybėje yra išplėtotos socialinės priežiūros paslaugos bendruomeniniuose vaikų namuose, teikiamos medicininės socialinės paslaugos, yra plačiausias socialinių paslaugų spektras asmenims, turintiems įvairaus laipsnio negalią, tačiau stokojama nestacionarių socialinių paslaugų (pvz., užimtumo paslaugų arčiau gyvenamosios vietos socialiai pažeidžiamiesiems asmenims, apsaugoto būsto paslaugų ir pan.), nepakankamai išvystyta socialinė infrastruktūra (pvz. stokojama socialinio būsto fondo). Tai ypač aktualu kaimo gyvenamosiose vietovėse. 2019 m. prasidėjus COVID-19 pandemijai pažeidimų visuomenės grupių atstovai patyrė dar didesnę socialinę atskirtį, dėl ko padidėjo, pvz. socialinę riziką patiriančių šeimų skaičius, tenkantis 1000 gyv. – 14,0 proc., socialinių paslaugų asmens namuose gavėjų skaičius, tenkantis 1000 gyv. – 89,7 proc. (palyginti 2016 ir 2020 m.) ir pan. Rokiškio rajono savivaldybėje pragyvenimo lygis yra žemesnis nei vidutiniškai šalyje (2020 m. vidutinis DU siekė 80 proc. šalies vidurkio) (sąsaja su 1 problema). Čia aktualesnės visuomenės senėjimo tendencijos (2021 m. pradžioje demografinės senatvės koeficientas buvo didžiausias apskrityje ir šalies vidurkį viršijo 60-čia proc.), o kompleksinės, mobilios sveikatos priežiūros ir slaugos, socialinės paslaugos teikiamos tik epizodiškai (sąsaja su 6 problema). Tuo pačiu rajone trūksta viešąjį saugumą užtikrinančių išteklių (policijos pareigūnų, tenkančių 100 tūkst. gyv., skaičius (196) – mažiausias apskrityje), neužtikrinamas priešgaisrinės ir civilinės saugos efektyvumas, per mažas tarpinstitucinis bendradarbiavimas, visuomenės švietimas saugumo ir prevencijos klausimais - neefektyvus.</p> <p>Tai suponuoja, kad Rokiškio r. sav. išaugo pažeidžiamų visuomenės grupių atstovų, kurių integracijai reikia skirti išteklių ir pajėgumų, skaičius, nes priešingu atveju mažesnis saugumas rajone (Rokiškio r. sav. gyvena net dešimtadaliu daugiau gyventojų žemiau skurdo ribos nei vidutiniškai Lietuvoje, o penktadalis įvykdytų nusikaltimų – dėl smurto artimoje aplinkoje).</p>

¹¹⁰ Pažeidžiamos visuomenės grupės – vyresnio amžiaus asmenys, asmenys su negalia, socialinę riziką patiriančios šeimos ir jose augantys vaikai, be tėvų globos likę vaikai, asmenys grįžę iš įkalinimo vietų ir pan.

<p>8 PROBLEMA. NEPAKANKAMAS VIETOS SAVIVALDOS VEIKLOS EFEKTYVUMAS</p>	<p>Ne visur efektyviai valdomi ištekliai savivaldybės administracijoje. Stokojama komunikacijos, organizacinės kultūros bei tarpinstitucinio bendradarbiavimo. Nepakankamas IT įrankių naudojimas ir lėtas skaitmenizacijos procesas. Mažėjantis viešojo sektoriaus institucijų patrauklumas apskritai, dėl ko sudėtinga prisivilioti jaunus motyvuotus specialistus, stokojama kompetencijos, proaktyvaus požiūrio.</p> <p><i>Analizės metu surinkti duomenys parodė, kad 2020 m. Savivaldybės valdomo, bet nenaudojamo turto, dalis padidėjo, ir jis sudarė pakankamai reikšmingą dalį – net trečdalį nuo bendro Savivaldybės nuosavybės teise priklausančio turto, nors pavyzdžiui, resursų taupymas valdant žmogiškuosius išteklius – geriausias apskrityje (užimtų pareigybių skaičius, tenkantis 1000 gyv. – mažiausias). Stokojama ir IT įrankių, technologijų, ir žmogiškųjų išteklių įgūdžių dirbant su šiais įrankiais tiek Savivaldybės administracijoje, tiek pavaldžiose įstaigose. Didesnė problema čia yra tai, kad 4-osios pramonės revoliucijos, pasižyminčios didžiųjų duomenų, dirbtinio intelekto, daiktų interneto, robotikos, 3D spausdinimo ir pan. savybėmis, kontekste viešojo valdymo skaitmenizacijos procesai yra labai atsilikę. Tuo pačiu ypatingai trūksta jaunų žmogiškųjų išteklių, kurie išmąnytų ne tik viešojo valdymo procesus ar būtų savo srities ekspertai, tačiau ir būtų įvaldę ar bent susipažinę su skaitmenizacijos procesais, proaktyviu požiūriu į reiškinius bei procesus (vidutinis RRSAA darbuotojų amžius – 51 metai). Apskritai, dėl mažesnių viešajame sektoriuje mokamų atlyginimų mažėja šio sektoriaus patrauklumas, palyginti su privačiu sektoriumi.</i></p> <p><i>Nepakankamai efektyviai naudojami ištekliai, lėtas skaitmenizacijos procesas ir viešojo sektoriaus patrauklumo mažėjimas suponuoja problemą, kad vietos savivalda dirba (veikia) nepakankamai efektyviai (Tyrimo metu atskleista, kad administracijos darbuotojų bendravimo lygis, skaitmenizacijos lygis vertinamas prasčiau, respondentai pastebi vis dar dideles biurokratijos apraiškas).</i></p>
<p>9 PROBLEMA. NETOLYGUS JAUNIMO UŽIMTUMAS, BENDRADARBIAVIMO STOKA TARP NVO SEKTORIAUS IR SAVIVALDOS</p>	<p>Atokiose gyvenamosiose vietovėse trūksta užimtumo jaunimui. Apskritai geografinis rajono atokumas įtakoja didesnę socialinę atskirtį, mažesnę gyventojų įsitraukimą bei įtraukimą. Nepakankama komunikacija tarp nevyriausybinių sektoriaus ir savivaldos, per mažai skatinamųjų priemonių, NVO, BO lyderiams, savanoriams ugdyti. NVO ir BO trūksta kompetencijų teikti viešąsias paslaugas.</p> <p><i>Analizės metu nustatyta, kad Rokiškio rajono savivaldybės jaunimo dalis (17,9 proc.) yra didesnė nei vidutiniškai šalyje (17,4 proc.), tačiau veikia pakankamai nedaug jaunimo organizacijų (2021 m. – 8 aktyviai veikiančios), su jaunimu dirbančių organizacijų (2021 m. – 29 aktyviai veikiančios). Mobilus darbas su jaunimu vykdomas tik 4-iose kaimiškose vietovėse (labiausiai nutolusiose). Pasak Savivaldybės ekspertų, labiausiai darbe su jaunimu, bendruomenėmis, NVO trūksta žmogiškųjų išteklių – kvalifikuotų specialistų, taip pat komunikacijos tarp savivaldos ir NVO sektoriaus, per mažai skatinamųjų priemonių ugdyti NVO, BO lyderius, savanorius. Didelė dalis dirbančių specialistų – vyresnio amžiaus, todėl dažnai kyla ir kartų nesuderinamumo problemos. Kitas problemos aspektas – užimtumo bei laisvalaikio praleidimo formų, kurios būtų aktualios, įdomios jauniems asmenims, stoka. Tyrimo rezultatai parodė, kad jauni asmenys pasigenda jiems skirtos sporto infrastruktūros (pvz. takelių bėgiojimui, mankštinimosi įrangos ar sporto salių); kino teatro, estrados/ scenos, teatro paslaugų; įvairesnių, jiems skirtų, įdomių ir jų laikmetį/ požiūrį/ pasaulėžiūrą atitinkančių kultūros renginių bei pramogų ir pan. (sąsajos su 2, 4 ir 5 problemomis). Rokiškio rajono savivaldybėje veikia 40 kaimo ir miesto bendruomenių, 35 sporto NVO, 15 sveikatos ir socialinio lauko NVO, 13 kultūros NVO, 10 pavienių NVO, save priskiriančių turizmo, piliečių aktyvinimo, švietimo, gyvūnų globos sritims ir 2 vietos veiklos grupės. Savivaldybės NVO taryba, kasmet (nuo 2015 m.) organizuoja savivaldybėje veikiančių</i></p>

	<p>NVO duomenų surinkimą, tačiau savivaldybėje neveikianti vieninga NVO skatinimo viešinti savo duomenis ir veiklas sistema, nepadedama NVO tarybos iniciatyvoms NVO ir pilietinių iniciatyvų lauką formuoti atvirumo principu. Tik neseniai Savivaldybės biudžetas pradėtas sudaryti dalyvaujamoju principu, kai gyventojai kartu su savivalda sprendžia dėl lėšų panaudojimo, patys siūlo ir balsuojant išrenka geriausias idėjas. Dėl šių ir kitų priežasčių Rokiškio rajono savivaldybės niekur nedirbančio niekur nesimokančio jaunimo dalis yra pakankamai didelė (0,6 proc., ir viršijanti Kupiškio r. sav., Biržų r. sav. ir Pasvalio r. sav. NEET dalį), o NVO sektorius yra nepakankamai įsitraukęs į vietos problemų sprendimą (nes 2018 m. VŠĮ Nevyriausybių organizacijų informacijos ir paramos centro duomenimis, NVO sektoriui viešosioms paslaugoms teikti skirta 2,3 proc. metinio Savivaldybės biudžeto, kai šalies vidurkis – 6,5 proc.).</p>
<p>10 PROBLEMA. NEPAKANKAMAI UŽTIKRINAMA KOKYBIŠKA SUSISIEKIMO INFRASTRUKTŪRA BEI VIEŠOJO TRANSPORTO PASLAUGOS</p>	<p>Mažas arba netolygus finansavimas kelių infrastruktūros būklės gerinimui (tiek nacionaliniu, tiek vietos mastu). Prastėjanti pėsčiųjų/dviračių takų būklė, jų trūkumas, jungčių stoka. Žemas bemotorio transporto naudojimo lygis, stokojama susijusios infrastruktūros. Patenkinimai vertinamas viešojo transporto paslaugų prieinamumas. Per mažas bendradarbiavimas su kaimyninėmis savivaldybėmis dėl bendrų viešojo transporto paslaugų teikimo.</p> <p>Analizės rengimo metu ekspertai išreiškė nuomonę, kad kelių (tiek valstybinės, tiek vietinės reikšmės) infrastruktūros būklės, ekologiško transporto plėtros finansavimui regionuose valstybė skiria per mažai dėmesio arba tas finansavimas yra netolygus. Išlaidų, skirtų transporto būklės palaikymui ir plėtrai, augimui įtakos turi ir pakankamai didelis Savivaldybės teritorijos plotas bei mažas gyventojų tankis (Rokiškio r. sav. – 15,2 gyv./kv. km, šalies – 42,8 gyv./ kv. km). Be to, didelė problema yra skirtingi tos pačios susisiekimo infrastruktūros savininkai. Rokiškio rajono savivaldybėje gyventojų naudojimas netauršiu transportu yra labai žemas (2020 m. 1000 Rokiškio r. sav. gyventojų teko 0,108 elektromobilio, savivaldybė yra 41 šalyje iš 60-ties), stokojama susijusios infrastruktūros (pagal turimą elektromobilių įkrovimo stotelių infrastruktūrą Rokiškio r. sav. – 22-ta šalyje iš 60-ties, 2020 m. 1000 gyventojų teko 0,072 elektromobilių įkrovimo stotelių; dviračių takų bendras ilgis per 5-rius metus padidėjo tik 4,4 km). Minėta infrastruktūra nėra prioritetas Rokiškio r. sav. gyventojams, nes Tyrimo metu bemotorėms bei elektrinėms transporto priemonėms reikalingą infrastruktūrą respondentai įvertino, kaip nesvarbią. Vertinant dviračių takus, tai trūksta ne tik jų pačių, bet ir jų junglumo į bendrą rajono/ šalies/ apskrities dviračių takų sistemą, o esamų takų infrastruktūros būklė – prasta (Tyrimo respondentai šios infrastruktūros būklę įvertino 2,6 balais iš 5 galimų). Tyrimo rezultatai tai pat parodė, kad gyventojai yra labai nepatenkinti kelių ir gatvių būkle (2,5 balais įvertinto kelių ir gatvių su žvyro danga būklė, 2,9 balo – su asfalto danga būklė, iš 5 galimų), viešojo pervežimo paslaugomis (rajono teritorijoje pervežimo paslaugos įvertintos 2,8 balo, tarpmiestinis pervežimas – 3,1 balo). Bendrai viešojo transporto paslaugų prieinamumas Tyrime įvertinamas 5,8 balo iš 10-ties galimų. Rokiškio autobusų parko turimų autobusų vidutinis amžius 2020 m. siekė 27,8 metų, o elektrinių autobusų neturėjo.</p> <p>Tai suponuoja situaciją, kad Rokiškio r. sav. vietinės reikšmės kelių ir gatvių su patobulinta danga dalis (8,0 proc.) – mažiausia apskrityje, o valstybinės reikšmės žvyro kelių dalis siekia maždaug 42 proc., kai šalies vidurkis – 27 proc. Automobiliacijos lygis per 2016-2020 m. išaugo beveik 31 proc. Prasta susisiekimo infrastruktūros situacija sąlygoja gyventojų nepasitenkinimą dėl didelio dulketumo (sąsajos su 11 problema), turistinių objektų patrauklumo mažėjimą (sąsajos su 2 problema), gali įtakoti kelių eismo įvykių gausėjimą (sąsajos su 7 problema), o nepatrauklios arba</p>

	<p>neišvystytos viešosios transporto paslaugos didina pažeidžiamų gyventojų atskirtį (sąsajos su 7 problema).</p>
<p>11 PROBLEMA. NETOLYGIAI SAUGOJAMA IR PUOSELĖJAMA APLINKA BEI KRAŠTOVAIZDIS</p>	<p>Nepakankamai išvystyta geriamojo vandens tiekimo, nuotekų tvarkymo tinklų infrastruktūra atokiose ir kaimiškose vietovėse. Netolygiai užtikrinama vandens telkinių, žaliųjų plotų priežiūra, nepilnai išvystyta susijusi infrastruktūra. Savivaldybės teritorijoje pasitaiko potencialių taršos židinių, taršių įmonių, kraštovaizdį darkančių elementų. Intensyvi žemės ūkio veikla bei dulketumas dėl didelės žvyro kelių dalies. Dėl augančios gyventojų vartotojiškos kultūros išaugęs poreikis atliekų tvarkymo bei rūšiavimo infrastruktūrai, paslaugoms. Stokojama prevencijos ir kontrolės mechanizmo (nacionaliniu mastu). Vis dar menkas gyventojų aplinkosauginis sąmoningumas.</p> <p><i>Analizės rengimo metu ekspertai išreiškė nuomonę, kad vandens tiekimo ir buitinių bei paviršinių nuotekų infrastruktūra yra neišvystyta kaimiškose ir atokiose vietovėse, o esama – pasenusi, nusidėvėjusi, mažesnių pajėgumų ir dėl lėšų trūkumo, kuri sąlygoja ir sumažėjęs ES finansavimas, ir per mažas vandentvarkos įmonių efektyvumas dėl mažo gyventojų skaičiaus. Paviršinių nuotekų surinkimo infrastruktūros būtinybė atsiranda dėl besikeičiančių hidrometeorologinių sąlygų, klimato kaitos problemų. Savivaldybėje fiksuojamos didelės vandens netektys (19,2 proc.), nuotekų infiltracija (52,6 proc.), vertinant 2020 m. Rokiškio rajono savivaldybėje 2020 m. veikė 14 taršių įmonių, tai daugiausiai potencialių taršos židinių (399 vnt.) bei pakankamai mažai gamtos paveldo objektų turinti savivaldybė apskrityje. Nors Rokiškio rajono savivaldybėje pakartotinai panaudotų ar perdirbtų komunalinių atliekų dalis (61 proc.) jau 2020 m. viršijo siekiamą ES normatyvą 2030 m. (60 proc.) ir tekstilės bei maisto atliekų surinkimas yra pilnai patenkinamas, tačiau, Savivaldybės ekspertų teigimu, dėl augančios vartotojiškos gyventojų kultūros, jaučiamas atliekų tvarkymo bei rūšiavimo infrastruktūros ir paslaugų poreikio augimas. Gyventojams dar trūksta sąmoningumo tausojant aplinką ar tvarkant atliekas. Rajono teritorijoje yra bešeimininkių, apleistų pastatų, keliančių grėsmę gyventojų saugumui, darkančių kraštovaizdį. Didelė žvyro kelių dalis įtakoja didelį dulketumą sausuoju laikotarpiu (sąsajos su 10 problema), intensyvi žemės ūkio veikla sąlygoja aplinkos taršą (sąsajos su 1 problema).</i></p> <p><i>Šie aspektai įtakoja didžiausią apskrityje iš kaimiškųjų savivaldybių išmetamų teršalų iš stacionarių taršos šaltinių 1 gyv. rodiklį (24,4 kg, 2020 m.) ir mažą centralizuotomis vandentiekio ir nuotekų tvarkymo paslaugomis besinaudojančių gyventojų dalį (atitinkamai 55,7 proc. ir 46,7 proc. 2020 m.). Tai mažina teritorijos patrauklumą (dalinės sąsajos su 1, 2 problema) ir didina socialinę atskirtį pažeidžiamiausioms gyventojų grupėms (sąsajos su 7 problema).</i></p>
<p>12 PROBLEMA. SKIRTINGAS ATSINAUJINANČIŲ IR ALTERNATYVIŲ ENERGIJOS IŠTEKLIŲ PANAUDOJIMO LYGIS ATSKIRUOSE SEKTORIUOSE</p>	<p>Augantys energetikos sektoriaus kaštai. Pakankamai maža energiją taupančių rajono gatvių šviestuvų dalis, mažas naudojamų elektromobilių skaičius ir nepakanka susijusios infrastruktūros. Per mažas gyventojų/ valdžios/ verslo dėmesys atsinaujinančių ir alternatyvių išteklių naudojimui. Neefektyvi, pasenusi, energijos netaupanti viešoji infrastruktūra.</p> <p><i>2021 m. pabaigoje ženkliai išaugo energetikos išteklių karštai, kurie dėl 2022 m. vasario mėn. Rusijos pradėto karo Ukrainoje tendencingai auga ir toliau. Tik šiek tiek daugiau nei penktadalis gatvių šviestuvų rajone – tapantys energiją (2021 m. duomenys). Elektromobiliais naudojasi labai nedidelė gyventojų dalis (2020 m. 1000 gyv., teko 0,108 elektromobilio), stokojama susijusios infrastruktūros (2020 m. 1000 gyventojų teko 0,072 elektromobilių įkrovimo stotelių). Minėta infrastruktūra nėra prioritetas Rokiškio r. sav. gyventojams, nes Tyrimo metu bemotorėms bei elektrinėms transporto priemonėms reikalingą infrastruktūrą respondentai įvertino, kaip nesvarbią. Neskiriama pakankamai dėmesio viešųjų pastatų (kurie yra neefektyvūs, netaupantys energijos) ir</i></p>



RŪ
KIŠ
KIŠ

Mano
kraštas
tavo

Rokiškio rajono savivaldybės strateginis plėtros planas iki 2030 metų

daugiabučių gyvenamųjų namų renovacijai. Nacionaliniu mastu nėra iš vystytai infrastruktūra plėtoti AEI (nėra saugyklų elektros energijos saugojimui, saulės baterijų utilizavimui ir pan.).

Tai rodo, kad Rokiškio r. sav. AEI panaudojimo lygis atskiruose sektoriuose nevienodas, pvz., biokuro dalis tarp centralizuotų šilumos tiekėjų naudojamų energijos išteklių – pakankamai reikšminga (2021 m. siekė 41,8 proc.), tačiau modernizuotų daugiabučių dalis – mažiausia apskrityje (siekė 4,9 proc. 2020 m.), o pagal elektromobilių naudojimą – tik 41 šalyje (sąsajos su 10, 11 problemomis)).

II.3. STIPRYBIŲ, SILPNYBIŲ, GALIMYBIŲ IR GRĖSMIŲ (SSGG) ANALIZĖ

Rokiškio r. savivaldybės SPP iki 2030 m. SSGG analizė bus atlikta atskirų sektorių, kurie buvo analizuoti vidinių ir išorinių veiksnių, analizėje, lygiais. Po kiekvieno sektoriaus SSGG schemas bus pateikiamas stiprybių, silpnybių, galimybių ir grėsmių ryšių aprašymas.

EKONOMIKA IR VERSLAS (I)

STIPRYBĖS

- ✓ Patogi geografinė padėtis tarptautinių verslo ir ekonominių ryšių plėtojimui
- ✓ Tankus krašto kelių tinklas ir rajoną kertanti geležinkelio linija
- ✓ Padidėjusios materialinės ir tiesioginės užsienio investicijos, tenkančios 1 gyventojui
- ✓ Dominuoja smulkus ir vidutinis verslas – vienas svarbiausių ekonomikos augimo ir konkurencingumo veiksnių
- ✓ Sparčiau nei šalyje ir apskrityje išaugęs įregistruotų bei veikiančių ūkio subjektų, tenkančių 1000 gyventojų, skaičius.
- ✓ Šalyje garsios maisto ir apdirbamosios pramonės sektoriaus įmonės
- ✓ Vieni žemiausių apskrityje nekilnojamojo turto ir žemės mokesčių tarifai, teikiamos lengvatos investuotojams ir ženkliai savivaldybės parama verslui
- ✓ Veikiantis bendradarystės centras „Spiečius“ bei teikiamos verslo subjektams verslo konsultacinės paslaugos
- ✓ Veikia Rokiškio rajono ir miesto VVG, kurių strategijos prisideda prie ekonomikos skatinimo (projektai, skirti verslumo skatinimui, jauno verslo stiprinimui ir verslo plėtrai)
- ✓ Veikiančios ir atstovaujančios savo interesus asocijuotos verslo organizacijos

SILPNYBĖS

- ✓ Atokumas nuo šalies didžiųjų miestų, jūrų, oro uostų
- ✓ Prastesni nei šalies ar apskrities ekonominiai rodikliai (materialinės, tiesioginės užsienio investicijos, nedarbo lygis, darbo užmokestis ir kt.)
- ✓ Sumažėjęs darbingo amžiaus gyventojų skaičius
- ✓ Tradicinių sektorių įmonių gausa ir nepakankamai išplėtotas aukštos pridėtinės vertės verslas (nes labiau nei šalyje vystomas prekybos, aptarnavimo ir žemės ūkio sektorius bei mažesnė įmonių dalis profesinėje mokslinėje ir techninėje veikloje)
- ✓ Patrauklių investicijoms žemės sklypų ar pastatų stoka

EKONOMIKA IR VERSLAS (II)

GALIMYBĖS

- ✓ Lietuvos ir ES regioninės politikos orientacija į mažesnių gyvenamųjų vietovių plėtros skatinimą
- ✓ Aktyvesnis informacijos, rinkodaros priemonių taikymas, siekiant pritraukti vietas bei užsienio investuotojus (pvz., „vieno langelio“ principas investuotojams)
- ✓ Žemės sklypų, pastatų infrastruktūros pritaikymas investicijoms
- ✓ Spartesnės teritorijų, tinkamų verslui, investicijoms, planavimo procedūros
- ✓ Intensyvesnė ir tikslingesnė parama SVV plėtrai, aktyvesnis įvairių lengvatų teikimas bei skatinimas jomis pasinaudoti
- ✓ Nacionalinio lygmens urbanistinio centro *Panevėžys–Biržai–Rokiškis* plėtojimas, prioritetą teikiant mobilumo, paslaugų teikimo, pramonės ir logistikos vystymo partnerystėms (pagal LR teritorijos BP)
- ✓ Panevėžio regiono specializacijos krypčių plėtojimas (*robotika ir automatizavimas; transportas, pramonė ir logistika; biotechnologijos; baldai ir tekstilė; maistas ir gėrimai; žemės ūkis ir gamtos ištekliai*)
- ✓ Skatinimas versle aktyviau taikyti socialinės atsakomybės, žaliosios, žiedinės ekonomikos principus
- ✓ Sistemingas darbas, siekiant motyvuoti grįžti/ atvykti gyventi į Rokiškio rajono savivaldybę, galėtų prisidėti prie verslų kūrimosi ir ekonominės plėtros
- ✓ Verslo aptarnavimo kokybės gerinimas
- ✓ Bendradarbiavimo su kaimyninėmis savivaldybėmis, užsienio šalimis aktyvinimas, siekiant ekonominės plėtros
- ✓ Spartesnis verslo įmonių skaitmenizavimas
- ✓ Jaunų, kvalifikuotų specialistų pritraukimas į rajoną, siūlant lengvatas (pvz. finansinės paskatos pirmam būstui įsigyti), didesnę darbo užmokestį ir pan.
- ✓ Besikeičianti valstybės politika jaunų talentų susigrąžinimo, sąlygų vidinei migracijai sudarymo bei imigracijos iš kitų užsienio valstybių srityse. Aktyvesnis užsieniečių ir/ arba emigravusių asmenų pritraukimas dirbti ir gyventi į rajoną, sudarant tam sąlygas (dėl „Brexit“ ir pan.)
- ✓ Jaunoms šeimoms teikiama finansinė paskata pirmam

GRĖSMĖS

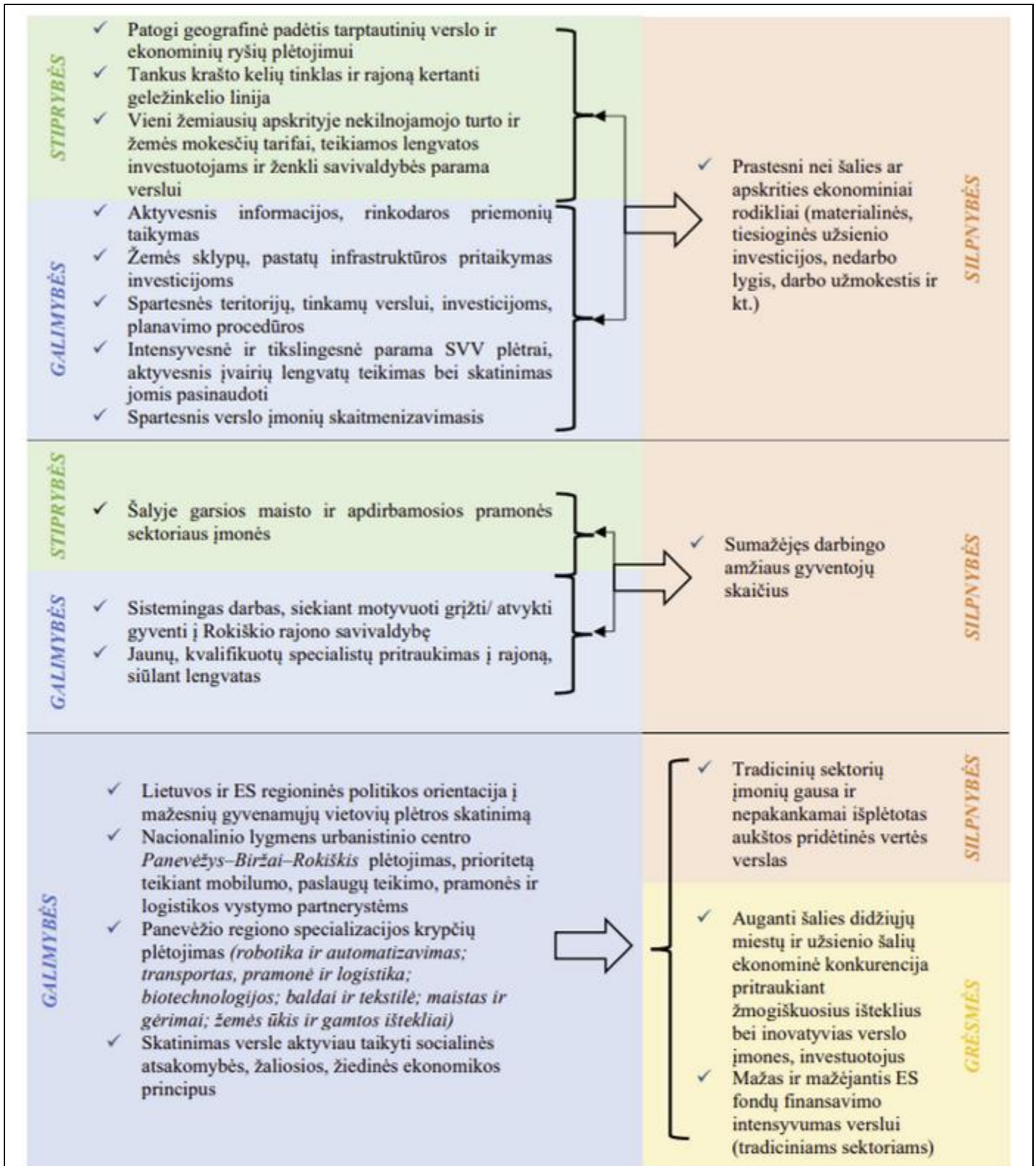
- ✓ Auganti pandemijų ir epidemijų (pvz. COVID-19) grėsmė neigiamai įtakoja ekonominių rodiklių tendencijas
- ✓ Auganti šalies didžiųjų miestų ir užsienio šalių ekonominė konkurencija pritraukiant žmogiškuosius išteklius bei inovatyvias verslo įmones, investuotojus
- ✓ Mažas ir mažėjantis ES fondų finansavimo intensyvumas verslui (tradiciniams sektoriams)
- ✓ Geopolitinis nestabilumas, nacionalinė politika, neskatinanti tolygaus investicijų paskirstymo regione
- ✓ Muitinės, bankų skyrių panaikinimas (uždarymas) Rokiškio mieste

Pasinaudojant patogia rajono geografinė padėtimi, gerai išvystytu susiekimo tinklu (keliai, geležinkelio linijos) bei konkurencinga vietinių mokesčių (žemės, NT, žemės nuomos) politika Rokiškio rajono savivaldybės ekonominių ir verslo rodiklių atotrūkius nuo šalies ir apskrities vidurkių, ateityje būtų galima sušvelninti taikant aktyvesnes priemones investuotojų pritraukimui (pvz., „vieno langelio“ principą investuotojui), pritaikant žemės sklypus ir pastatus verslo poreikiams, spartinant tinkamų verslui ir pramonei teritorijų planavimą, vykdant tikslingesnę ir intensyvesnę paramą verslui, skatinant spartesnę pramonės įmonių skaitmeninimą.

Pasinaudojant gera veikiančių pramonės sektoriaus įmonių reputacija bei taikant kitas priemones (pvz., teikiant finansines paskatas pirmam būstui įsigyti) motyvuojant grįžti/ atvykti gyventi į Rokiškio rajoną jaunos kvalifikuotus specialistus, būtų prisidedama prie darbingo amžiaus gyventojų skaičiaus didėjimo.

Augančių šalies didžiųjų miestų ir užsienio šalių ekonominės konkurencijos grėsmę, kuri dar labiau gilėja dėl Rokiškio rajono savivaldybėje veikiančio verslo orientacijos į tradicinius sektorius bei mažesnio būsimo tradicinių sektorių finansavimo ES bei nacionaliniu mastu, būtų galima švelninti, plėtojant LR bendrajame plane apibrėžto urbanistinio centro Panevėžys-Biržai-Rokiškis bendradarbiavimą (vystant mobilumo, logistikos vystymo partnerystes), vystant Panevėžio regiono specializacijas (robotika ir automatizavimas; transportas, pramonė ir logistika; biotechnologijos; baldai ir tekstilė; maistas ir gėrimai; žemės ūkis ir gamtos išteklių) bei pasinaudojant pastaruoju metu kintančia Lietuvos ir ES regioninės politikos orientacija į mažesnių gyvenamųjų vietovių plėtros skatinimą. Kartu labai svarbu skatinti versle aktyviau taikyti socialinės atsakomybės, žaliosios, žiedinės ekonomikos principus.

Ekonomikos ir verslo srities SSGG ryšių schema.



DARBO RINKA

STIPRYBĖS

- ✓ Labiausiai apskrityje išaugęs vidutinis darbo užmokestis
- ✓ Rokiškio rajone vykdomos neformalaus suaugusiųjų švietimo veiklos
- ✓ Rokiškio PMC ruošia rajono pramonei reikalingus specialistus

GALIMYBĖS

- ✓ Sąlygų mokytis, dirbti ir gyventi Rokiškio rajone gerinimas
- ✓ Jaunų, kvalifikuotų specialistų pritraukimas į rajoną, siūlant lengvatas (pvz. finansinės paskatos pirmam būstui įsigyti), didesnę darbo užmokestį ir pan.
- ✓ Besikeičianti valstybės politika jaunų talentų susigrąžinimo, sąlygų vidinei migracijai sudarymo bei imigracijos iš kitų užsienio valstybių srityse. Aktyvesnis užsieniečių ir/ arba emigravusių asmenų pritraukimas dirbti ir gyventi į rajoną, sudarant tam sąlygas (dėl „Brexit“ ir pan.)
- ✓ Nuotolinio darbo populiarinimas
- ✓ Tarptautiškumo didėjimas ekonominių, kultūrinių, socialinių ir švietimo ryšių srityje
- ✓ Bendradarbiavimo tarp verslo atstovų, darbdavių, Rokiškio PMC, bendrojo ugdymo mokyklų atstovų, mokinių ir jų tėvų skatinimas
- ✓ Profesinį orientavimą stiprinančių priemonių vykdymas, ypatingą dėmesį skiriant jaunuolių karjeros orientavimui, profesinių mokymo programų populiarinimui ir kt.
- ✓ Gyventojų sąmoningumo ir motyvacijos didinimas (skatinimas) pasinaudoti rajone teikiamomis mokymosi/ persikvalifikavimo galimybėmis

SILPNYBĖS

- ✓ Neigiamas vidinės neto migracijos rodiklis
- ✓ Didžiausias apskrityje nedarbo lygis, viršijantis šalies vidurkį
- ✓ Mažiausias apskrityje užimtumo lygis, viršijantis šalies vidurkį.
- ✓ Mažesnė nei šalies ir apskrities darbingo amžiaus gyventojų dalis ir aukštas demografinės senatvės koeficientas daro įtaką darbo rinkos disbalansui
- ✓ Darbo užmokestis – mažesnis nei vidutiniškai šalyje ir apskrityje
- ✓ Kintantis apibendrintas VBE rodiklis
- ✓ Trūksta žmogiškųjų išteklių bei mokymo programų, orientuotų į aukštą pridėtinę vertę kuriančias veiklas

GRĖSMĖS

- ✓ Augantis jaunimo mobilumas ir poreikis įgyti kokybišką išsilavinimą, kelti kvalifikaciją prisideda prie jaunų asmenų dalies mažėjimo bendroje gyventojų struktūroje
- ✓ Auganti pandemijų ir epidemijų grėsmė (pvz., COVID-19) neigiamai veikia darbo rinkos tendencijas
- ✓ Ilgalaikį nedarbą lemia noro dirbti, tobulinti kvalifikaciją trūkumas, žalingi įpročiai

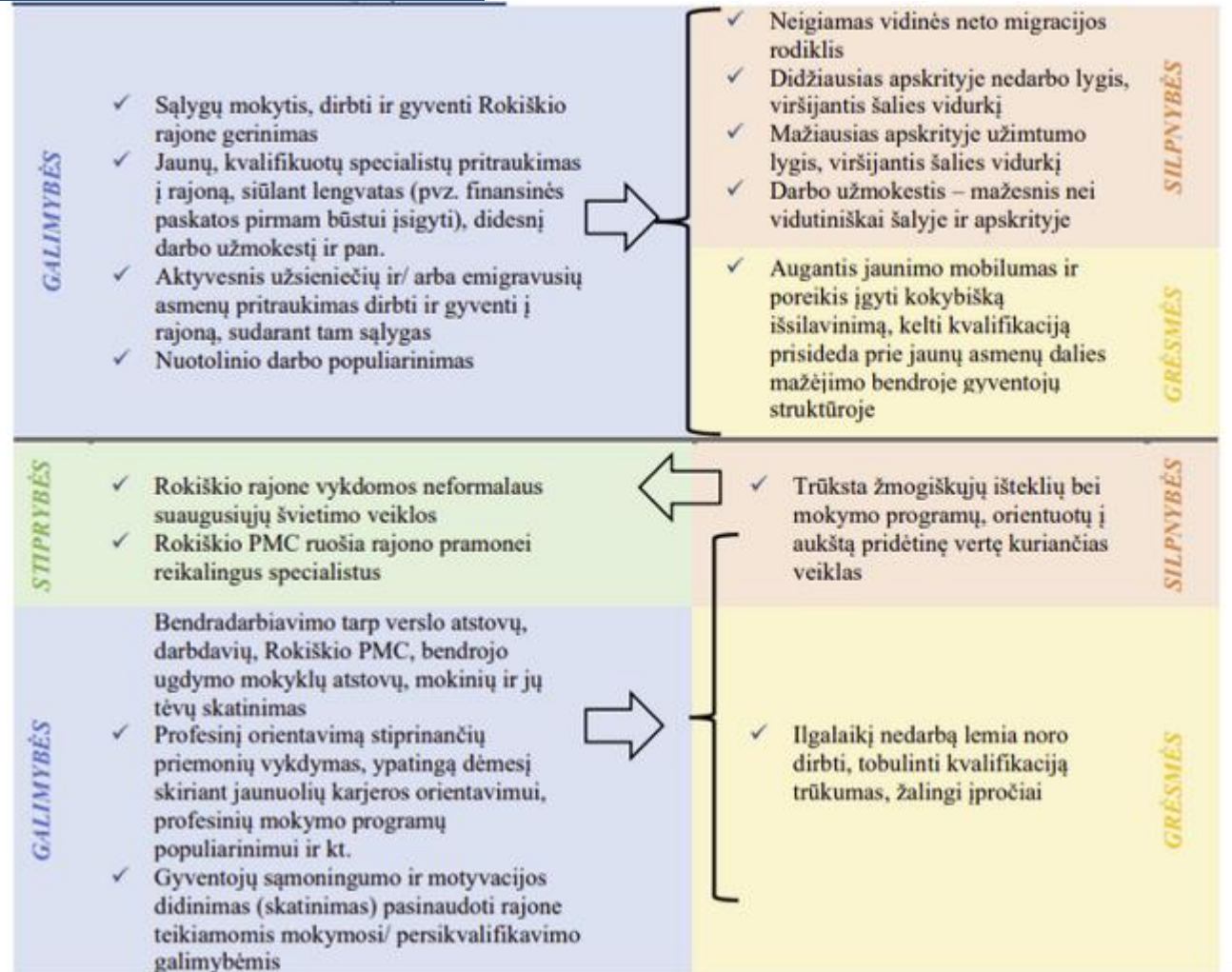
Darbo rinkos srities SSGG ryšių aprašymas.

Siekiant sušvelninti emigraciją iš savivaldybės teritorijos (ypatingai jaunų žmonių), sumažinti nedarbo lygį, padidinti užimtumo lygį bei prisidėti prie darbo užmokesčio augimo rajone, Rokiškio rajono

savivaldybėje reikėtų gerinti sąlygas mokytis, dirbti ir gyventi; pritraukti jaunus, kvalifikuotus specialistus į rajoną, siūlant įvairias lengvatas (pvz., finansinės paskatos pirmam būstui įsigyti, didesnį darbo užmokestį ir pan.); vykdyti aktyvesnį užsieniečių ir/ ar emigravusių asmenų pritraukimą, sudarant tam sąlygas; populiarinti ir sudaryti sąlygas nuotoliniam darbui. Tuo pačiu būtų išvengiama jaunimo dalies mažėjimo bendroje gyventojų struktūroje grėsmės (dėl jaunuolių pasilikimo gyventi ir dirbti kitose šalies miestuose ar užsienio šalyse po studijų).

Žmogiškųjų išteklių, mokymo programų, orientuotų į aukštą pridėtinę vertę kuriančias veiklas, stoką galima spręsti didinant gyventojų sąmoningumą ir galimybes pasinaudoti Rokiškio rajono savivaldybėje vykdomu neformaliomis suaugusiųjų švietimo programomis, Rokiškio PMC veikiančiomis mokymo programomis, kurias būtų galima keisti/ pritaikyti pagal verslo poreikius (stiprinant bendradarbiavimą tarp verslo, mokymo įstaigų ir savivaldos), stiprinant profesinį orientavimą (jaunuolių karjeros orientavimą, profesinio mokymo programų populiarinimą ir pan.). Tai galėtų prisidėti ir prie ilgalaikio nedarbo mažinimo rajone, gyventojų įpročių keitimo.

Darbo rinkos srities SSSG ryšių schema.



ŽEMĖS ŪKIS IR MIŠKININKYSTĖ

STIPRYBĖS

- ✓ Dominuoja didesni ūkininkų ūkiai, nei vidutiniškai šalyje
- ✓ Aktyvi, turinti senas tradicijas ūkininkų savivalda
- ✓ Rokiškio rajonas pasižymi stabiliu ekologinių ūkių gausa ir turi aktyvų ekologinių ūkių kooperatyvą.
- ✓ Rajone veikia stipri, inovatyvi žemės ūkio bendrovė
- ✓ Ilzenbergo dvaras - unikalus savo veiklomis ir siūlomomis paslaugomis, susijusios su žemės ūkio veikla
- ✓ Didelis nei apskrities medynų produktyvumas (nors ir atsilieka nuo šalies rodiklio)

GALIMYBĖS

- ✓ Aktyvesnis žemės ūkio produktų (tame tarpe ir ekologinių) perdirbimas ir realizacija, produkcijos tiekimo tiesioginiam vartojimui vystymas
- ✓ Tradicinių žemės ūkio veiklų transformacija, žemės ūkio veiklų, paslaugų įvairovės augimas
- ✓ Galimybė žemės ūkio subjektams jungtis į asociacijas, kooperatyvus
- ✓ Ūkininkų bendrųjų kompetencijų, kvalifikacijos stiprinimas
- ✓ Žemės ūkio subjektų modernizavimas informacinių technologijų pagalba
- ✓ Miškininkystės veiklų plėtojimas
- ✓ Aplinkai draugiškų, tvarių veiklų vystymas kaime
- ✓ Alternatyviųjų veiklų kaimo vietovėje plėtojimas

SILPNYBĖS

- ✓ Rokiškio rajone vyrauja prastokos žemių ūkinės vertės (neypatingai palankus ūkininkauti rajonas)
- ✓ Mažesnė nei vidutiniškai apskrityje ir šalyje bendroji žemės ūkio produkcija iš 1 ha žemės ūkio naudmenų
- ✓ Nuolat mažėjantis sąlyginių gyvulių skaičius, tenkantis 1 ha žemės ūkio naudmenų, didina augalininkystės krypties ūkių skaičių, dėl ko prastėja sėjomainos, mažėja humuso kiekis dirvose, prastėja dirvožemio kokybė
- ✓ Vyrauja individualus ūkio veiklos pobūdis, pasyvūs jungimosi į asociacijas, kooperatyvus procesai
- ✓ Didelė ūkių orientacija į žaliavas, o ne į galutinį produktą vartotojui
- ✓ Nyksta kelių kartų ūkiai: didžioji dalis ūkių valdytojų – senjorai, dažnas iš jų neturi įpėdinių, kurie imtųsi ūkio tęstinumo
- ✓ Menka darbuotojų pasiūla žemės ūkio srities darbo rinkoje

GRĖSMĖS

- ✓ Klimato kaitos sąlygoti gamtos reiškiniai
- ✓ Žemės ūkio produkcijos gamintojų konkurencingumo mažėjimas, nesugebant prisitaikyti prie besikeičiančių rinkos sąlygų
- ✓ Neaiški bendroji žemės ūkio politika
- ✓ ES ir valstybės paramos žemės ūkiui mažėjimas
- ✓ Mažiau palanki žemės ūkiui mokesčių sistema
- ✓ Valstybės strategijos užtikrinant melioracijos sistemų veikimą nebuvimas

Žemės ūkio ir miškininkystės srities SSGG ryšių aprašymas.

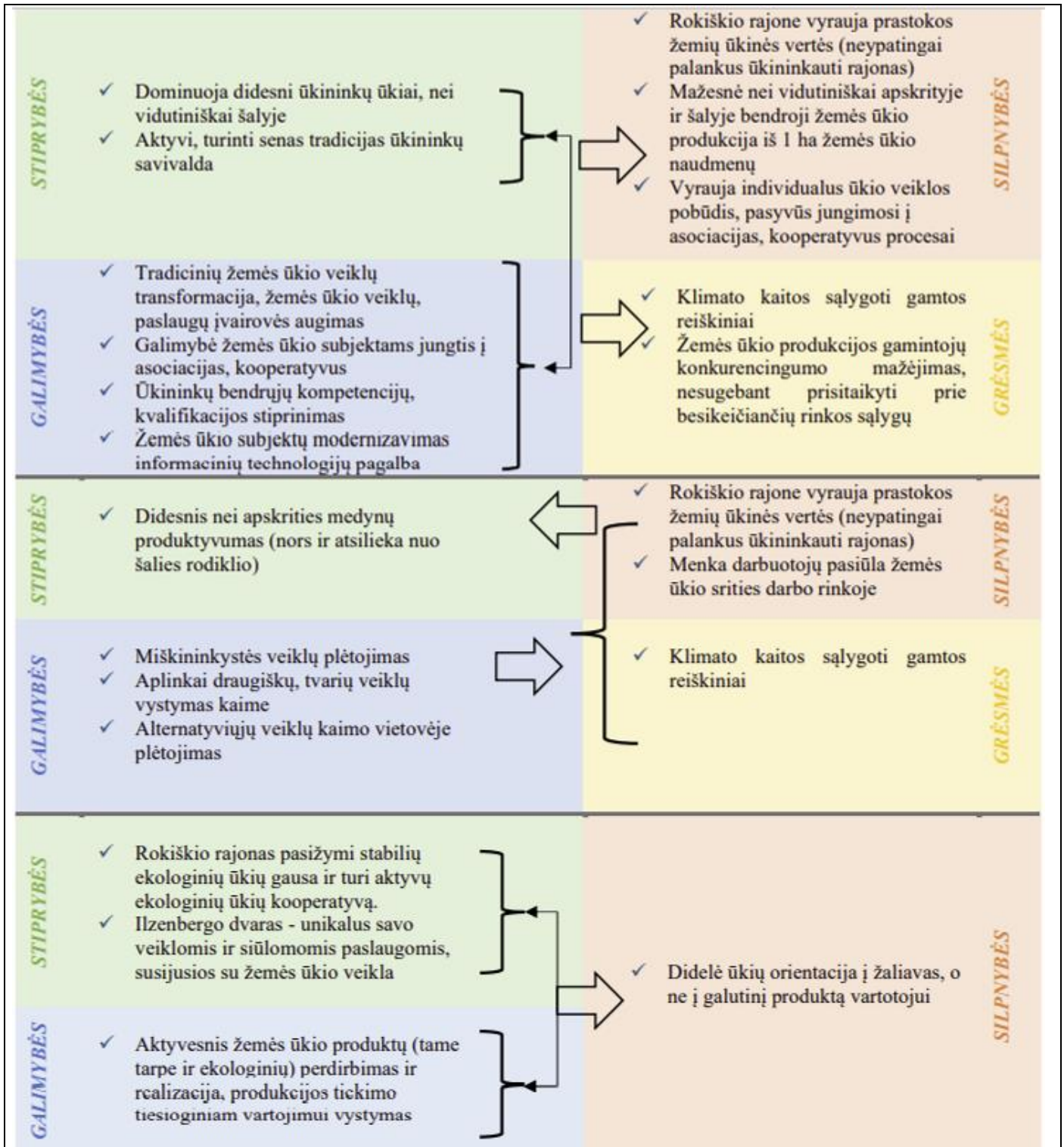
Pasinaudojant stiprybėmis (dominuoja didesni ūkininkų ūkiai, ūkininkų savivalda yra aktyvi ir turinti

senas tradicijas) bei skatinant žemės ūkio subjektus jungtis į asociacijas, kooperatyvus, vykdyti žemės ūkio veiklą modernizavimą IT pagalba, transformuoti tradicines žemės ūkio veiklas bei stiprinant ūkininkų kompetencijas ir gebėjimus, būtų galima padidinti bendrosios žemės ūkio produkcijos apimtį, mažinti individualizuoto ūkio veiklos pobūdį. Tai sušvelnintų prastokų žemių ūkinių verčių silpnę rajone bei klimato kaitos grėsmę žemės ūkio veiklai, prisidėtų prie Rokiškio rajono žemės ūkio produkcijos gamintojų konkurencingumo augimo.

Atsižvelgiant į miškininkystės sektoriaus stiprybę (didesnis nei apskrities medynų produktyvumas), Rokiškio rajone reikėtų labiau plėtoti šias veiklas, ir taip išvengti žemės ūkio sektoriaus problemų (Rokiškio rajonas – neypatingai ūkininkauti palankus rajonas, menka darbuotojų pasiūla žemės ūkio sektoriuje ir pan.). Smulkūs ūkininkai, nenorintys ar negalintys toliau plėtoti žemės ūkio veiklą, bei kiti gyventojai visada turi galimybę plėtoti alternatyvias veiklas (prioritetą teikiant aplinkai draugišioms, tvarioms veikloms) kaimo vietovėje. Tai eliminuotų prastokų žemių ūkinių verčių silpnę rajone bei klimato kaitos grėsmę žemės ūkio veiklai, padėtų spręsti darbuotojų žemės ūkio veikloje trūkumą.

Pasinaudojant stiprybėmis (Rokiškio rajone gausu stabilių ekologinių ūkių, veikia aktyvus ekologinių ūkių kooperatyvas, Ilzebergo dvaro unikalumas) bei aktyviau plėtojant Rokiškio rajono savivaldybėje reikėtų aktyviau žemės ūkio produktų (tame tarpe ir ekologinių) perdirbimą, realizaciją, būtų galima padidinti ūkių orientaciją į galutinį produktą (o ne žaliavas).

[Žemės ūkio ir miškininkystės srities SSGG ryšių schema.](#)



STATYBA IR GYVENAMASIS BŪSTŲ FONDAS

STIPRYBĖS

- ✓ Išaugęs gyvenamasis būstų fondas ir vidutinis apskrityje naudingas gyvenamasis plotas, tenkantis 1 gyventojui
- ✓ Vykdomas būstų pritaikymas asmenims su negalia
- ✓ Padidėjęs socialinių būstų fondas
- ✓ Jaunoms šeimoms teikiama finansinė paskata pirmam būstui įsigyti

SILPNYBĖS

- ✓ Sumažėjusios statybos įmonių darbų apimtys
- ✓ Sumažėję pastatytų gyvenamųjų pastatų rodikliai

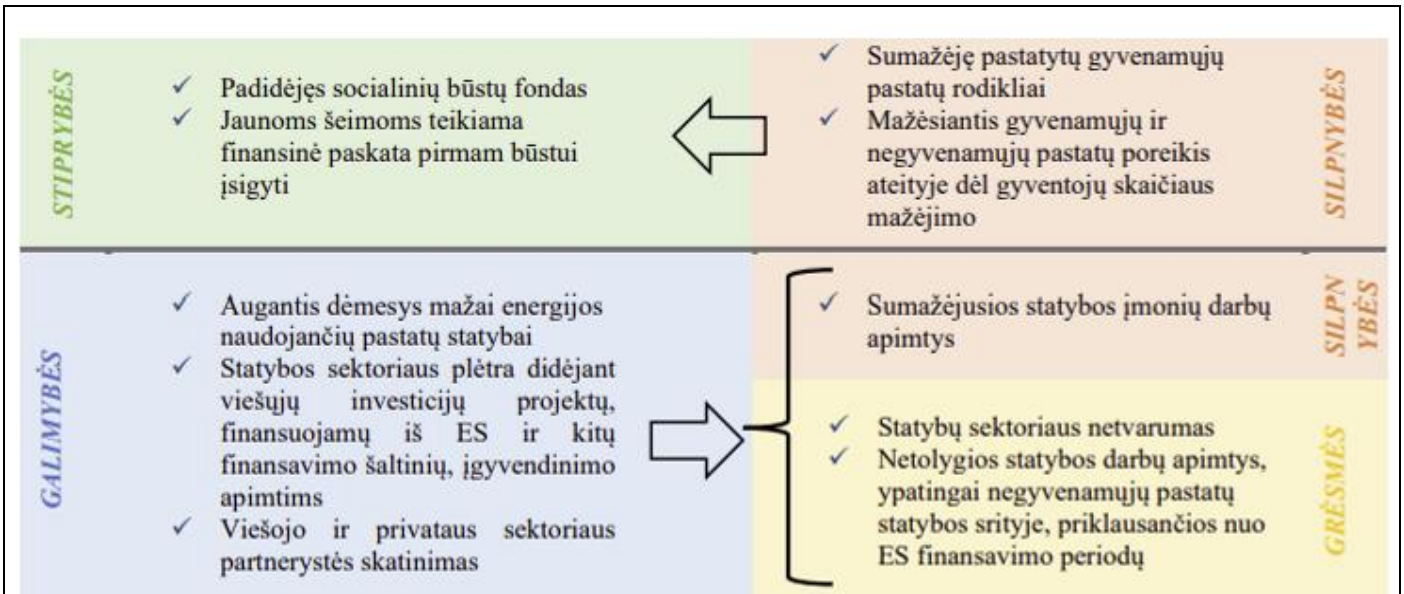
GALIMYBĖS

- ✓ Augantis dėmesys mažai energijos naudojančių pastatų statybai
- ✓ Statybos sektoriaus plėtra didėjant viešųjų investicijų projektų, finansuojamų iš ES ir kitų finansavimo šaltinių, įgyvendinimo apimtims
- ✓ Viešojo ir privataus sektoriaus partnerystės skatinimas

GRĖSMĖS

- ✓ Statybų sektoriaus netvarumas
- ✓ Netolygios statybos darbų apimtys, ypač negyvenamųjų pastatų statybos srityje, priklausančios nuo ES finansavimo periodų
- ✓ Mažėsiantis gyvenamųjų ir negyvenamųjų pastatų poreikis ateityje dėl gyventojų skaičiaus mažėjimo

Statybos ir gyvenamojo būstų fondo srities SSGG ryšių schema.



Statyba ir gyvenamasis būstų fondo srities SSGG ryšių aprašymas.

Socialinio būsto fondo augimas bei teikiama parama jaunoms šeimoms įsigyti pirmąjį būstą regionuose prisidės prie augančių gyvenamųjų pastatų statybos rodiklių didėjimo Rokiškio rajone. Savivaldybės teritorijoje veikiančių statybos įmonių apimčių didėjimą ateityje gali įtakoti augantis ES ir nacionalinis dėmesys mažai energijos naudojančių pastatų statybai/ modernizavimui, beprasidedantis 2021–2027 m. ES ir kitų finansavimo šaltinių paramos įsisavinimas (kuris Vidurio Vakarų regione nėra sumažėjęs), viešojo ir privataus sektorių partnerystės plėtojimas. Tuo pačiu tai sušvelnintų netolygaus statybos įmonių apimčių kitimo, statybų sektoriaus netvarumo grėsmes.

TURIZMAS IR REKREACINĖ APLINKA (I)

STIPRYBĖS

- ✓ Rokiškio rajonas pasižymi dvarų gausa (populiariausi – Rokiškio, Ilzenbergo, Salų ir Gačionių)
- ✓ Patraukli gamtinė aplinka (Sartų ežeras ir jame esančios salos, piliakalnių gausa, miškingumas didesnis nei vidutiniškai apskrityje)
- ✓ Daugiausiai nekilnojamojo kultūros paveldo vertybių turinti savivaldybė Panevėžio apskrityje
- ✓ Jūžintų krašto keptinio alaus darymo tradicija – nematerialaus kultūros paveldo vertybė
- ✓ Veikiantis tradicinių amatų centras. Populiarinami tradiciniai amatai.
- ✓ Netradicinės turistinės paslaugos Rokiškio rajone – levandų sodybos ir ūkiai, alpakų ūkis, hailendų galvijų, elnių ūkis.
- ✓ Padidėjęs Rokiškio TAIC apsilankusių turistų skaičius iki pandemijos pradžios (2020 m. – ženklus virtualių lankytojų skaičiaus augimas)
- ✓ Padidėjęs maitinimo ir apgyvendinimo įstaigų skaičius. Kaimo turizmo sodybų gausa.
- ✓ Didelis ekskursijų, edukacijų tiek suaugusiems asmenims, tiek vaikams pasirinkimas
- ✓ Poilsiviačių gausa
- ✓ Gerai vertinama rajono gyventojų ir svečių lankytinose turizmo vietose, objektuose teikiamų paslaugų kokybė
- ✓ Rokiškio rajono ir miesto VVG strategijose remiamos su turizmu susijusios priemonės bei veiklos
- ✓ Parengta ir pradėta įgyvendinti turizmo rinkodaros strategija

SILPNYBĖS

- ✓ Labai maža užsienio turistų dalis
- ✓ Mažiausias apskrityje apgyvendinimo įstaigose apsistojusiu turistų skaičius bei numerių užimtumas apgyvendinimo įstaigose. Dominuoja vienadienis turizmas
- ✓ Sumažėjęs ekskursijų, edukacinių programų dalyvių, parodų, renginių lankytojų skaičius (įtakojama neįprastos COVID-19 pandeminės situacijos)
- ✓ Turistinių paslaugų, laisvalaikio praleidimo formų ir pramogų įvairovės, skatinančios ilginti turisto apsilankymo trukmę, stoka
- ✓ Prasta susisiekimo infrastruktūra, jos trūkumas (dviračių/ pėsčiųjų takų, jų jungčių, bendro tinklo su gretimais rajonais trūkumas, prasta esamų būklė; didelė žvyro kelių dalis ir prasta jų būklė; susijusios infrastruktūros bemotorio transporto priemonėms stoka) mažina turistinių objektų patrauklumą
- ✓ Lankytini objektai nepakankamai pritaikyti lankymui, asmenų su negalia poreikiams
- ✓ Lėtas skaitmenizacijos procesas turizmo srityje
- ✓ Kvalifikuotos darbo jėgos trūkumas turizmo sektoriuje

TURIZMAS IR REKREACINĖ APLINKA (II)

GALIMYBĖS

- ✓ Aktyvaus poilsio, pažintinio bei kultūrinio turizmo plėtros galimybės
- ✓ Religinių ir piligriminių turizmo maršrutų kūrimas bei viešinimas
- ✓ Aktyvesnis viešinimas apie teikiamas turistines paslaugas, pramogas ir laisvalaikio praleidimo formas, didesnė sklaida užsienyje
- ✓ Turistams įdomių traukos vietų ir objektų plėtra rajone, pritaikant paslaugas ir užsienio turistams
- ✓ Vandens turizmo paslaugų ir pramogų plėtra
- ✓ Turizmo inovacijų plėtra (technologijų vystymas, turizmo startuolių kūrimasis ir pan.)
- ✓ Bendradarbiavimo su kaimyninėmis savivaldybėmis bei šalimis palaikymas ir vystymas, teikiant turizmo paslaugas
- ✓ Skatinimas naudoti dviračius, kitas bemotorio transporto priemones
- ✓ Aktyvesnis miesto ir rajono istorinio, kultūrinio, architektūrinio paveldo įveiklinimas, pritaikant turizmo reikmėms
- ✓ Pasinaudojimas ES ir kitų išorinių finansavimo šaltinių parama turizmui, taip pat ir per rajono ir miesto VVG įgyvendinamų strategijų priemones
- ✓ Turizmo ir rekreacijos objektų, infrastruktūros pritaikymas asmenims su negalia
- ✓ Stovyklaviečių, kempingų plėtra
- ✓ Tvaraus turizmo skatinimas ir plėtotė
- ✓ Skatinti neklasifikuotas apgyvendinimo įstaigas registruotis bendroje sistemoje ir teikti informaciją apie apgyvendintų asmenų skaičių

GRĖSMĖS

- ✓ Turizmo sektoriaus sezoniškumo problematika
- ✓ Jautriausias ekonominis sektorius įvairių pandemijų ir epidemijų grėsmėms (pvz. COVID-19)
- ✓ Statiškas ir sudėtingas kultūros paveldo apsaugos reglamentavimas ir apribojimai, regioninio parko apribojimai dažnai „atgraso“ dalį potencialių investuotojų, kelia grėsmę paveldo objektams sunykti
- ✓ Kultūros paveldo išlaikymas ir aktualizavimas dažnai reikalaujantis daugiau resursų nei nauja statyba
- ✓ Nėra tikslios (bendros nacionalinės) turistų skaičiaus skaičiavimo metodikos
- ✓ Nacionaliniu mastu Panevėžio regionas pripažintas nepatraukliu turizmui (LR bendrasis planas)
- ✓ Nacionalinio turizmo departamento reorganizavimas

Turizmo ir rekreacinės aplinkos srities SSGG ryšių aprašymas.

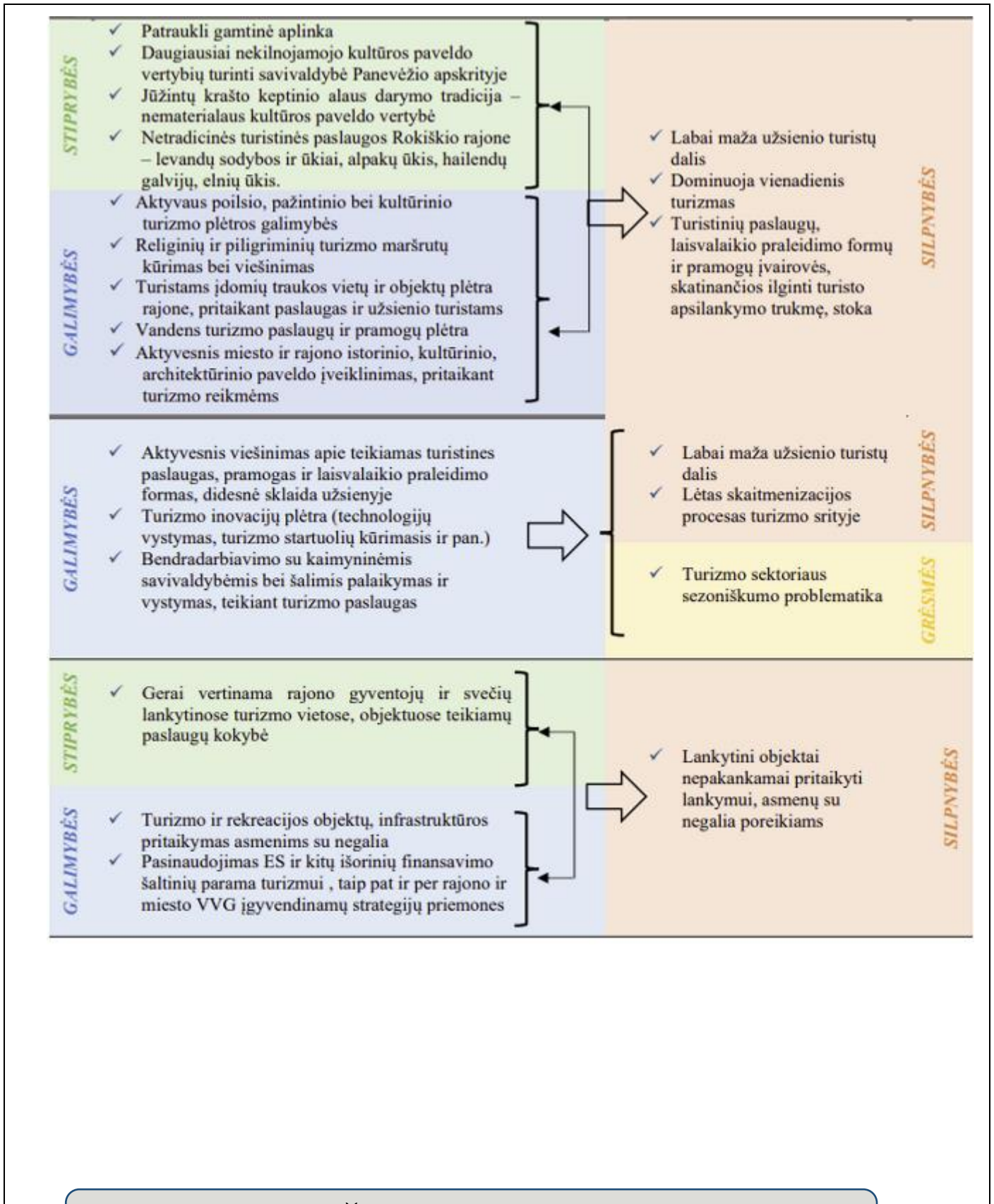
Ateityje Rokiškio rajono savivaldybėje reikėtų atkreipti dėmesį į aktyvaus poilsio (koncentruojantis į vandens turizmo paslaugas), pažintinio ir kultūrinio turizmo plėtros galimybes, religinių ir piligriminių

turizmo maršrutų kūrimą, aktyvesnį miesto ir rajono istorinio, kultūrinio bei architektūrinio paveldo įveiklinimą, turistams įdomių traukos vietų plėtrą, stovyklaviečių ir kempingų plėtrą, pasinaudojant esama patrauklia rajono gamtine aplinka, vandens telkinių bei nekilnojamojo kultūros vertybių gausa, netradicinių paslaugų bei pramogų plėtra. Didesnė turistinių, rekreacinių paslaugų pasiūla įtakotų ilgesnę turisto buvimo Rokiškio rajono savivaldybės teritorijoje trukmę, sudarytų rajono svečiams paskatas atvykti į rajoną.

Aktyvesnis viešinimas apie teikiamas turistines paslaugas, pramogas ir laisvalaikio praleidimo formas (ypač užsienyje), turizmo inovacijų plėtra bei bendradarbiavimo stiprinimas pirmiausia su kaimyninėmis savivaldybėmis (teikiant bendras/ kompleksines turistines paslaugas) prisidėtų prie užsienio turistų dalies augimo, paskatintų turizmo sektoriaus skaitmeninimą. Tuo pačiu mažintų turizmo sezoniškumo grėsmes.

Pritaikius lankytinus objektus lankymui, asmenų su negalia poreikiams, tikėtina, dar geriau būtų vertinami lankytini turizmo objektai (pasinaudojant ES, kitų išorinių finansinių šaltinių parama.

Turizmo ir rekreacinės aplinkos srities SSGG ryšių schema.



ŠVIETIMAS (I)

STIPRYBĖS

- ✓ Santykinai aukštas ikimokyklinio ugdymo prieinamumas rajone (palyginti su kitomis Panevėžio apskrities savivaldybėmis)
- ✓ Sumažėjusi jungtinių klasių skaičiaus dalis (nuo bendro klasių skaičiaus)
- ✓ Vidutinis BUM klasės komplektas bei 1 pedagogui tenkantis mokinių skaičius – didžiausi iš kaimiškų apskrities savivaldybių (nors ir mažesni už šalies vidurkius) rodo efektyviau naudojamas lėšas, skirtas ugdymui
- ✓ Ženkliai paspartėjęs BUM apsirūpinimas kompiuteriais 2020 m. (įtakojo COVID-19 pandemija)
- ✓ Platus neformalaus vaikų švietimo įstaigų ar skyrių tinklas, išaugęs dalyvavimas formalųjį švietimą papildančiose ugdymo programose, BUM vykstančiuose bei kituose NVŠ užsiėmimuose
- ✓ Rokiškio rajone veikia profesinio mokymo įstaiga (Rokiškio PMC), kuri ruošia rajono pramonei reikalingus specialistus
- ✓ Rokiškio rajone vykdomos neformalaus suaugusiųjų švietimo veiklos

SILPNYBĖS

- ✓ Sumažėjęs ikimokyklinio, priešmokyklinio ugdymo auklėtinių, mokinių skaičius BUM, įtakojamas gyventojų skaičiaus mažėjimo
- ✓ Didesnė nei šalies vidurkis ir padidėjusi spec. poreikius turinčių mokinių dalis ir pakankamai mažas švietimo pagalbos specialistų, tenkančių 100 mokinių, skaičius
- ✓ Kintantis apibendrintas VBE rodiklis
- ✓ Jaunų pedagogų trūkumas, didesnė nei šalyje pensinio amžiaus pedagogų dalis
- ✓ Nepakanka tam tikrų sričių pedagogų ir švietimo įstaigų vadovų
- ✓ Trūksta žmogiškųjų išteklių bei mokymo programų, orientuotų į aukštą pridėtinę vertę kuriančias veiklas
- ✓ Pavėžėjimo problemos (nesuderinti tvarkaraščiai, nėra užtikrinamas pavėžėjimas į neformalaus ugdymo būrelius, ikimokyklinio amžiaus vaikų pavėžėjimas)
- ✓ Per maža tėvų/ globėjų įtrauktis į BUM bendruomenės veiklas (įtakojama COVID-19 pandemijos)
- ✓ Neužtikrinamas (arba užtikrinamas ne visoje savivaldybės teritorijoje) vaikų užimtumas visą dieną
- ✓ Per mažas (žemas) gyventojų domėjimasis neformalaus suaugusiųjų švietimo, perkvalifikavimo galimybėmis

ŠVIETIMAS (II)



GALIMYBĖS

- ✓ Efektyviai veikiančių mokyklų skatinimas
- ✓ Nebenaudojamų švietimo įstaigų pastatų ar jų dalių konversija
- ✓ Didėjantis valstybinių, savivaldybės institucijų dėmesys STEAM, kitų IT projektų įgyvendinimui
- ✓ Jaunų, kvalifikuotų pedagogų pritraukimas į rajono švietimo įstaigas, jų motyvacijos dirbti didinimas
- ✓ Aukštesnes pridėtines vertes generuojančių specialybių populiarinimas jau mokykloje
- ✓ Tęsimas ir aktyvinamas švietimo įstaigų dalyvavimas projektinėje veikloje
- ✓ Ugdymo įstaigų infrastruktūros, aplinkos ir ugdymo priemonių atnaujinimas, inovacijų plėtra
- ✓ Švietimo pagalbos paslaugų plėtojimas
- ✓ Visos dienos mokyklų infrastruktūros plėtojimas
- ✓ Švietimo infrastruktūros pritaikymas atskirtį patiriantiems vaikams
- ✓ Prevencinių priemonių ir programų dėl patyčių, alkoholio, narkotikų ar kitų psichotropinių medžiagų vartojimo vykdymas BUM
- ✓ Neformalaus suaugusiųjų švietimo plėtra
- ✓ Pedagogų skatinimas dalyvauti kvalifikacijos kėlimo, kompetencijų stiprinimo programose ir veiklose, bendravimo ir komunikavimo įgūdžių gerinimas
- ✓ Švietimo įstaigų vadovų kompetencijų kėlimas, motyvacinės priemonės, siekiant pritraukti aukštos kvalifikacijos vadovus

GRĖSMĖS

- ✓ Nepakankamai sparčiai augantys mokytojų atlyginimai, neaiški, daug diskusijų kelianti mokytojų apmokėjimo sistema. Besikeičiančios nacionalinės nuostatos pedagogo profesijai
- ✓ Pagalbos specialistų poreikio augimas ateityje ir tokių specialistų trūkumas visoje šalyje
- ✓ Dėl COVID-19 pandemijos ir švietimo paslaugų teikimo nuotoliniu/ hibridiniu būdu prastėjanti mokymo kokybė, blogėjanti vaikų bei darbuotojų psichinė ir fizinė sveikata
- ✓ Švietimo įstaigų pastatų ir aplinkos infrastruktūra nuolat reikalaujanti atnaujinimo
- ✓ Pedagogų lyčių disbalansas švietimo įstaigose, atitinkantis bendrąją šalies tendenciją (moterų pedagogių gausa)
- ✓ Mokytojo profesija Lietuvoje – nepatraukli

Švietimo srities SSGG ryšių aprašymas.

Švietimo įstaigų infrastruktūros išlaikymo, mažėjant gyventojų ir mokinių skaičiui, grėsmę Rokiškio rajone galima spręsti skatinant mokyklas dirbti efektyviai, nebenaudojamas švietimo įstaigų pastatus/ jų dalis konvertuojant. Optimizavus mokyklų skaičių, būtų galima atsisakyti visai jungtinių klasių.

Tiek pedagogų trūkumo, tiek jų amžiaus vidurkio augimo problemas Rokiškio rajono savivaldybės švietimo įstaigose reikėtų spręsti keliant esamų pedagogų kvalifikaciją, pritraukiant jaunas, kvalifikuotas specialistus į rajono mokyklas (juo skatinant, suteikiant įvairias finansines/ nefinansines paskatas), nacionaliniu mastu populiarinant mokytojo profesiją. Šių problemų sprendimas prisidėtų ir prie mokymosi rezultatų gerėjimo rajone (pvz. apibendrinto VBE rodiklio gerėjimo).

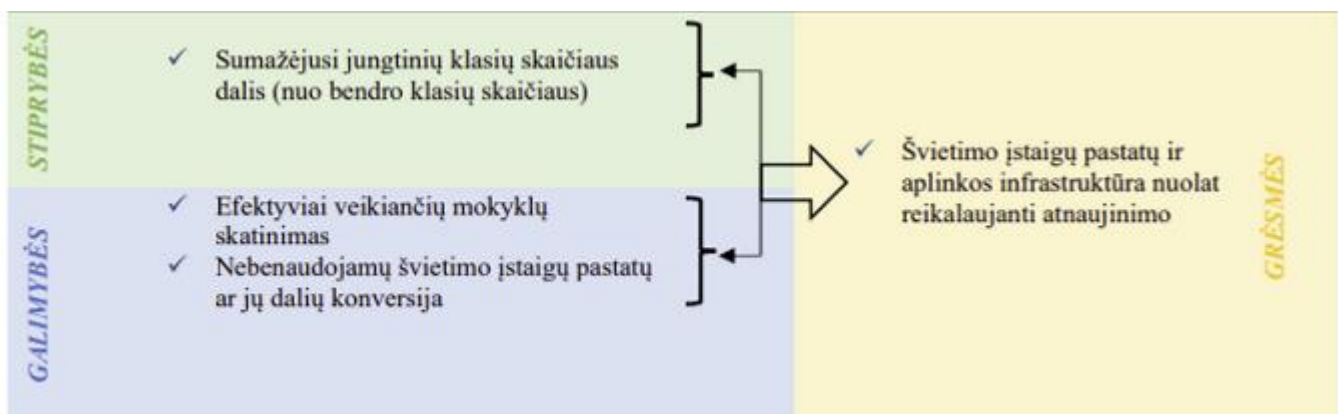
Mokymosi rezultatų gerėjimui Rokiškio rajono savivaldybei įtakos turėtų ir ugdymo įstaigų infrastruktūros/ aplinkos atnaujinimas, ir inovacijų plėtra, kurių galima vykdyti pasinaudojant augančiu ES ir nacionaliniu dėmesiu STEAM, kitų IT projektų įgyvendinimui. Tai prisidėtų ir prie visuotinio mokinių aprūpinimo kompiuteriais bendrojo ugdymo mokyklose.

Nuolat didėjanti spec. poreikių turinčių mokinių dalis ir numatomas jos augimas ateityje reikalauja plėtoti švietimo pagalbą (spręsti švietimo pagalbos specialistų trūkumo problemą), nuolat vykdyti prevencines programas Rokiškio rajono savivaldybės bendrojo ugdymo mokyklose, pritaikyti švietimo infrastruktūrą atskirtų patiriantiems vaikams.

Išsprendus pavėžėjimo į neformalaus ugdymo būrelius, veiklas problemas ir pasinaudojant Rokiškio rajono savivaldybėje esančiu pakankamai plačiu neformalaus vaikų švietimo įstaigų/skyrių tinklu bei siekiamybe vystyti visos dienos mokyklos modelį rajono bendrojo ugdymo mokyklose, būtų prisidedama prie vaikų dalyvavimo neformalaus ugdymo veiklose didėjimo. Tuo pačiu būtų tolygiai plėtojamas vaikų užimtumas visą dieną visoje rajono teritorijoje.

Žmogiškųjų išteklių, mokymo programų, orientuotų į aukštą pridėtinę vertę kuriančias veiklas, stoką Rokiškio rajone galima spręsti plėtojant neformalų suaugusiųjų švietimą, pasinaudojant Rokiškio rajono savivaldybėje vykdomomis neformalaus suaugusiųjų švietimo programomis, Rokiškio PMC veikiančiomis mokymo programomis, populiarinant aukštesnes pridėtines vertes generuojančias specialybes jau mokykloje, ugdant gyventojus labiau domėtis tokiomis galimybėmis.

Švietimo srities SSGG ryšių schema.





GALIMYBĖS	<ul style="list-style-type: none"> ✓ Jaunų, kvalifikuotų pedagogų pritraukimas į rajono švietimo įstaigas, jų motyvacijos dirbti didinimas ✓ Pedagogų skatinimas dalyvauti kvalifikacijos kėlimo, kompetencijų stiprinimo programose ir veiklose, bendravimo ir komunikavimo įgūdžių gerinimas ✓ Švietimo įstaigų vadovų kompetencijų kėlimas, motyvacinės priemonės, siekiant pritraukti aukštos kvalifikacijos vadovus 	<ul style="list-style-type: none"> ✓ Jaunų pedagogų trūkumas, didesnė nei šalyje pensinio amžiaus pedagogų dalis ✓ Nepakanka tam tikrų sričių pedagogų ir švietimo įstaigų vadovų ✓ Kintantis apibendrintas VBE rodiklis ✓ Mokytojo profesija Lietuvoje – nepatraukli 	<p>SILPNYBĖS</p> <p>GRĖSMĖS</p>
STIPRYBĖS	<ul style="list-style-type: none"> ✓ Ženkliai paspartėjęs BUM apsirūpinimas kompiuteriais 	<ul style="list-style-type: none"> ✓ Kintantis apibendrintas VBE rodiklis 	SILPNYBĖS
GALIMYBĖS	<ul style="list-style-type: none"> ✓ Didėjantis valstybinių, savivaldybės institucijų dėmesys STEAM, kitų IT projektų įgyvendinimui ✓ Ugdymo įstaigų infrastruktūros, aplinkos ir ugdymo priemonių atnaujinimas, inovacijų plėtra 	<ul style="list-style-type: none"> ✓ Didesnė nei šalies vidurkis ir padidėjusi spec. poreikius turinčių mokinių dalis ir pakankamai mažas švietimo pagalbos specialistų, tenkančių 100 mokinių, skaičius ✓ Pagalbos specialistų poreikio augimas ateityje ir tokių specialistų trūkumas visoje šalyje 	<p>SILPNYBĖS</p> <p>GRĖSMĖS</p>
STIPRYBĖS	<ul style="list-style-type: none"> ✓ Švietimo pagalbos paslaugų plėtojimas ✓ Švietimo infrastruktūros pritaikymas atskirtų patiriantiems vaikams ✓ Prevencinių priemonių ir programų dėl patyčių, alkoholio, narkotikų ar kitų psichotropinių medžiagų vartojimo vykdymas BUM 	<ul style="list-style-type: none"> ✓ Pavėžėjimo problemos (nesuderinti tvarkaraščiai, nėra užtikrinamas pavėžėjimas į neformalaus ugdymo būrelius ✓ Neužtikrinamas (arba užtikrinamas ne visoje savivaldybės teritorijoje) vaikų užimtumas visą dieną 	SILPNYBĖS
STIPRYBĖS	<ul style="list-style-type: none"> ✓ Platus neformalaus vaikų švietimo įstaigų ar skyrių tinklas, išaugęs dalyvavimas formalųjį švietimą papildančiose ugdymo programose, BUM vykstančiuose bei kituose NVŠ užsiėmimuose 	<ul style="list-style-type: none"> ✓ Trūksta žmogiškųjų išteklių bei mokymo programų, orientuotų į aukštą pridėtinę vertę kuriančias veiklas ✓ Per mažas (žemas) gyventojų domėjimasis neformalaus suaugusiųjų švietimo, perkvalifikavimo galimybėmis 	SILPNYBĖS
GALIMYBĖS	<ul style="list-style-type: none"> ✓ Visos dienos mokyklų infrastruktūros plėtojimas 		
STIPRYBĖS	<ul style="list-style-type: none"> ✓ Rokiškio rajone veikia profesinio mokymo įstaiga (Rokiškio PMC), kuri ruošia rajono pramonei reikalingus specialistus ✓ Rokiškio rajone vykdomos neformalaus suaugusiųjų švietimo veiklos 		
GALIMYBĖS	<ul style="list-style-type: none"> ✓ Aukštesnes pridėtines vertes generuojančių specialybių populiarinimas jau mokykloje ✓ Neformalaus suaugusiųjų švietimo plėtra 		

SPORTAS, FIZINIS AKTYVUMAS (I)

STIPRYBĖS

- ✓ Veikia Rokiškio rajono kūno kultūros ir sporto centras, kuriame vykdomos 11 sporto šakų programos
- ✓ Įgyvendinama Rokiškio rajono savivaldybės jaunųjų talentų rėmimo programa
- ✓ Veikiantis Rokiškio baseinas, vandens batutų parkas bei vandenlenčių trasa skatina vandens sporto plėtrą ir gyventojų laisvalaikio užimtumą
- ✓ Gilios ledo ritulio tradicijos rajone. 2020 m. pabaigoje rekonstruota ledo arena (sumontuota stoginė) leidžia infrastruktūrą naudoti ištikus metus
- ✓ Rokiškio rajonas tituluojamas Lietuvos ralio sostine, čia vyksta „Samsonas Rally Rokiškis“, kitos techninių sporto šakų varžybos, renginiai
- ✓ Vienintelė savivaldybė Lietuvoje, kurioje yra 2 motokroso trasos
- ✓ Tarptautinius standartus atitinkanti paplūdimio tinklinio aikštelių infrastruktūra, organizuojamos šalies, tarptautinės varžybos
- ✓ Rokiškio r. sav. esanti šaudykla – geriausia Pabaltijo šalyse
- ✓ Pakankamai didelė dalis sporto infrastruktūros priklauso švietimo įstaigoms
- ✓ Aktyvaus poilsio ir sportavimo galimybės (prieinamumas) Rokiškio rajone vertinamas gerai

SILPNYBĖS

- ✓ Sumažėjusi ir mažesnė, nei vidutiniškai šalyje ir apskrityje, nuolat sportuojančiųjų asmenų dalis. Pakankamai maža sportuojančių moterų dalis.
- ✓ Mažiausias dalyvių skaičius sporto renginiuose iš Panevėžio apskrities savivaldybių
- ✓ Penkta savivaldybė apskrityje pagal ruošiamų profesionalių sportininkų skaičių
- ✓ Per maža vaikų įtrauktis į sporto būrelius, veiklas (neformalųjį ugdymą) bei pavėžėjimo kaimo vietovėse neužtikrinimas
- ✓ Nepakankamas vaikų švietimas apie sporto ir fizinio aktyvumo naudą
- ✓ Esamos sporto infrastruktūros, sporto inventoriaus nusidėvėjimas, prasta būklė
- ✓ Dviračių, pėsčiųjų takų, jungčių, bendro tinklo su gretimais rajonais, trūkumas
- ✓ Bendruomeninės fizinio aktyvumo infrastruktūros stoka (takelių bėgiojimui, dviračių takų, inventoriaus mankštinimuisi lauke ir viduje)
- ✓ Ribotas sporto infrastruktūros prieinamumas asmenims su negalia
- ✓ Ypatingai trūksta vaikų žaidimų aikštelių, prasta šios infrastruktūros būklė
- ✓ Nepatenkinamas sporto salių poreikis sportuojančiai bendruomenei

SPORTAS, FIZINIS AKTYVUMAS (II)

GALIMYBĖS

- ✓ Sporto infrastruktūros atnaujinimas ir plėtra, pasinaudojant įvairiomis finansavimo programomis, projektine veikla
- ✓ Pagalba gabiams sportui vaikams, skatinimas neišvykti į kitus miestus
- ✓ Jaunų, kvalifikuotų trenerių, sporto mokytojų pritraukimas į Savivaldybę, jų motyvacijos dirbti didinimas
- ✓ Sporto infrastruktūros prieinamumo didinimas masiniam sportui. Didesnė Visuomenės sveikatos biuro įtrauktis į šias veiklas.
- ✓ Galimybė pritraukti privataus kapitalo investicijas į sporto sektorių
- ✓ Skatinimas naudoti dviračius, kitas bemotorio transporto priemones
- ✓ Geografinės padėties išnaudojimas sporto stovyklų rengimui bei vaikų užimtumui vasaros metu (šalia Latvija, ledo arena veikia ištisus metus, motokroso trasos ir pan.)
- ✓ Aktyvesnis sporto infrastruktūros pritaikymas asmenims su negalia
- ✓ Sąlygų sudarymas profesionaliam sportui. Aukšto meistriškumo sportininkų rengimo stiprinimas.
- ✓ Vaikų ir jaunimo, senjorų fizinio aktyvumo skatinimas, jų motyvacijos didinimas užsiimti fizine veikla, sportu
- ✓ Tarptautinių sporto ryšių palaikymas ir plėtra
- ✓ Galimybių socialinę riziką patiriantiems vaikams ir jaunimui sportuoti nemokamai sudarymas
- ✓ Aktyvinti sportinę veiklą atokiose kaimiškose vietovėse

GRĖSMĖS

- ✓ Maži profesionalių trenerių, kūno kultūros specialistų, dirbančių valstybės/ savivaldybės įstaigose, atlyginimai (visos šalies problema)
- ✓ Perspektyvių sportininkų „nutekėjimas“ į sostinę, kitus šalies didžiuosius miestus, užsienio šalis
- ✓ Gyventojų, ypač vaikų, motyvacijos sportuoti, įtraukties į sporto veiklas mažėjimas. Pasyvus gyvenimo būdas vaikų ir suaugusiųjų tarpe.
- ✓ Specializuotų sporto klasių steigimo apribojimas dėl nacionalinės teisinės bazės
- ✓ Motyvacijos sportuoti, sportininkų fizinės formos praradimas dėl COVID-19 pandemijos sukeltų pasekmių
- ✓ Didėjantys sportininkų normatyvai (pasaulyje), auganti konkurencija aukščiausiame lygyje
- ✓ Žemi sportininkų pasiekimų rodikliai, prastėjantis sportininkų pasirengimas (nacionaliniu mastu)
- ✓ Neaiški sporto nacionalinė politika, atskirų sporto veiklų monopolija, mažas sporto srities finansavimas

Sporto, fizinio aktyvumo srities SSGG ryšių aprašymas.

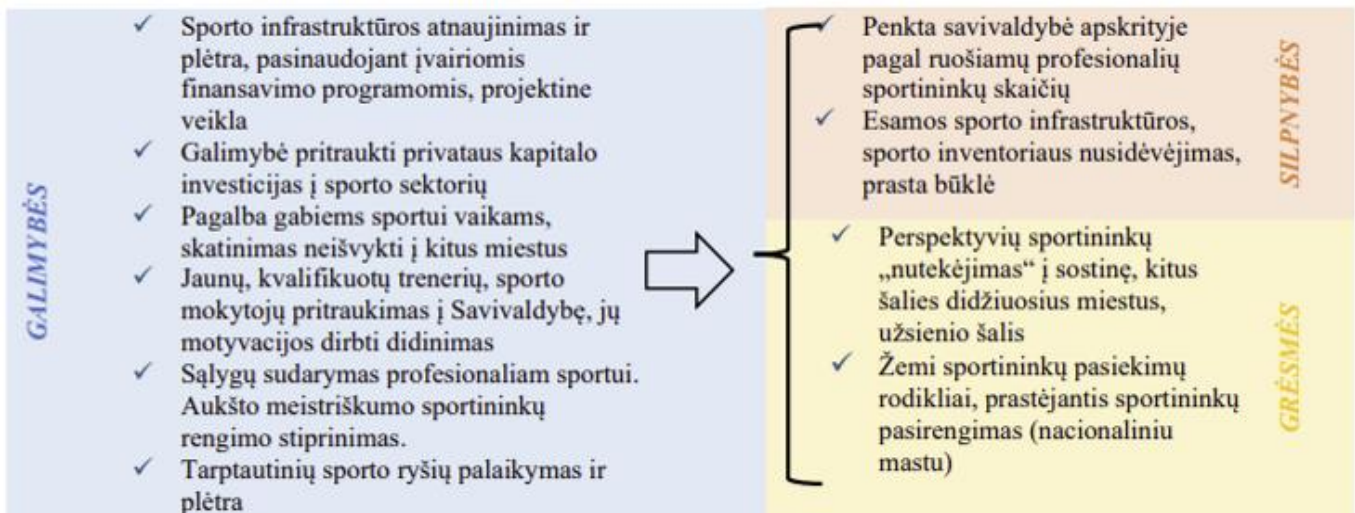
Siekiant didinti ruošiamų profesionalių sportininkų skaičių bei tuo pačiu spręsti sporto infrastruktūros trūkumo, jos prastos būklės problemas, būtina plėsti ir atnaujinti sporto infrastruktūrą (pasinaudojant įvairiomis finansavimo programomis, viešąja privačiąja partneryste, kitomis finansavimo formomis), tuo pačiu pagelbėti jauniems sportininkams (gabiems sportui vaikams) juos skatinant, pritraukti jaunus perspektyvius trenerius ir sporto mokytojus į savivaldybę, stiprinti aukšto meistriškumo sportininkų rengimą, stiprinti ir palaikyti tarptautinius sporto ryšius. Taip būtų švelninamos perspektyvių sportininkų nutekėjimo į kitus miestus, užsienio šalis, žemų sportininkų pasiekimo rodiklių grėsmės.

Sportuojančių asmenų (tame tarpe ir moterų) skaičių ar dalyvių sporto renginiuose skaičių Rokiškio rajono savivaldybėje būtų galima padidinti populiarinant esamą sporto infrastruktūrą (Rokiškio baseinas, vandenlenčių trasa ir vandens batutų parkas; ledo arena; ralio ir kitų techninių sporto šakų renginiai, paplūdimio aikštelių infrastruktūra, šaudyklos paslaugos ir kt.).

Silpnybės (nepatenkintas sporto salių poreikis sportuojančiai bendruomenei, per mažas fizinio aktyvumo infrastruktūros objektų skaičius ar esamų objektų prasta būklė, ribotas sporto infrastuktūros prieinamumas asmenims su negalia, vaikų žaidimo aikštelių stoka) galima sušvelninti ar panaikinti, aktyviau įtraukiant Visuomenės sveikatos biurą į fizinio aktyvumo veiklas, padidinant sporto infrastruktūros prieinamumą masiniam sportui, pritaikant sporto infrastruktūros objektus neįgaliems asmenims, aktyvinant sportinę veiklą atokiose kaimiškose vietovėse. Taip būtų didinama ir gyventojų motyvacija užsiimti fizinėmis veiklomis.

Siekiant didinti vaikų įtrauktį į sporto veiklas bei skatinti jų norą sportuoti, būtina aktyviau skatinti naudotis veikiančio Rokiškio KKSC siūlomomis paslaugomis, prie švietimo įstaigų esančia išvystyta sporto infrastruktūra, išnaudoti geografinės padėties privalumus organizuojant vaikų sporto stovyklas, sudaryti galimybes sportuoti socialinę riziką patiriantiems vaikams, didinti vaikų bei jaunuolių motyvaciją sportuoti, šviesti apie sporto bei fizinio aktyvumo naudą. Prie motyvacijos didinimo prisidėtų ir įgyvendinama Rokiškio rajono savivaldybės jaunųjų talentų rėmimo programa.

Sporto, fizinio aktyvumo srities SSGG ryšių schema.





STIPRYBĖS	<ul style="list-style-type: none"> ✓ Veikiantis Rokiškio baseinas, vandens batutų parkas bei vandenlenčių trasa skatina vandens sporto plėtrą ir gyventojų laisvalaikio užimtumą ✓ Gilios ledo ritulio tradicijos rajone. 2020 m. pabaigoje rekonstruota ledo arena (sumontuota stoginė) leidžia infrastruktūrą naudotis ištisus metus ✓ Rokiškio rajonas tituluojamas Lietuvos raliu sostine, čia vyksta „Samsonas Rally Rokiškis“, kitos techninių sporto šakų varžybos, renginiai ✓ Vienintelė savivaldybė Lietuvoje, kurioje yra 2 motokroso trasos ✓ Tarptautinius standartus atitinkanti paplūdimio tinklinio aikštelių infrastruktūra, organizuojamos šalies, tarptautinės varžybos ✓ Rokiškio r. sav. esanti šaudykla – geriausia Pabaltijo šalyse 	<ul style="list-style-type: none"> ✓ Sumažėjusi ir mažesnė, nei vidutiniškai šalyje ir apskrityje, nuolat sportuojančiųjų asmenų dalis. Pakankamai maža sportuojančių moterų dalis. ✓ Mažiausias dalyvių skaičius sporto renginiuose iš Panevėžio apskrities savivaldybių
GALIMYBĖS	<ul style="list-style-type: none"> ✓ Sporto infrastruktūros prieinamumo didinimas masiniam sportui. Didesnė Visuomenės sveikatos biuro įtrauktis į šias veiklas. ✓ Vaikų ir jaunimo, senjorų fizinio aktyvumo skatinimas, jų motyvacijos didinimas užsiimti fizine veikla, sportu ✓ Aktyvinti sportinę veiklą atokiauose kaimiškose vietovėse 	<ul style="list-style-type: none"> ✓ Bendruomeninės fizinio aktyvumo infrastruktūros stoka ✓ Ribotas sporto infrastruktūros prieinamumas asmenims su negalia ✓ Nepatenkinamas sporto salių poreikis sportuojančiai bendruomenei ✓ Ypatingai trūksta vaikų žaidimų aikštelių, prasta šios infrastruktūros būklė ✓ Gyventojų, ypač vaikų, motyvacijos sportuoti, įtrauktis į sporto veiklas mažėjimas. Pasyvus gyvenimo būdas vaikų ir suaugusiųjų tarpe.
STIPRYBĖS	<ul style="list-style-type: none"> ✓ Veikia Rokiškio rajono kūno kultūros ir sporto centras, kuriame vykdomos 11 sporto šakų programos ✓ Įgyvendinama Rokiškio rajono savivaldybės jaunųjų talentų rėmimo programa ✓ Pakankamai didelė dalis sporto infrastruktūros priklauso švietimo įstaigoms 	<ul style="list-style-type: none"> ✓ Per maža vaikų įtrauktis į sporto būrelius, veiklas (neformalųjį ugdymą) bei pavėžėjimo kaimo vietovėse neužtikrinimas ✓ Nepakankamas vaikų švietimas apie sporto ir fizinio aktyvumo naudą
GALIMYBĖS	<ul style="list-style-type: none"> ✓ Vaikų ir jaunimo, senjorų fizinio aktyvumo skatinimas, jų motyvacijos didinimas užsiimti fizine veikla, sportu ✓ Geografinės padėties išnaudojimas sporto stovyklų rengimui bei vaikų užimtumui vasaros metu 	SILPNYBĖS

KULTŪRA (I)

STIPRYBĖS

- ✓ Išplėtotas kultūros įstaigų tinklas
- ✓ Kultūros centro renginių ir dalyvių skaičius – vienas didžiausių tarp apskrities savivaldybių. Dalyvių skaičius renginiuose augo, nepaisant COVID-19 pandemijos.
- ✓ Didesnis nei šalies ir apskrities mėgėjų meno kolektyvų ir dalyvių, tenkančių 1000 gyv., skaičius
- ✓ Išvestinis profesionalaus meno renginių rodiklių – vienas geriausių apskrityje
- ✓ Rokiškio rajonas garsus kultūros festivaliais, ypač daug interesantų pritraukia teatriniai festivaliai (Lietuvos profesionalių teatrų festivalis „Vaidiniame žemdirbiams“, tarptautinis teatrų festivalis „Interrampa“)
- ✓ Didesnis nei šalies ir apskrities Rokiškio VB ir filialų dokumentų fondas, tenkantis 1000 gyv.
- ✓ Rokiškio VB ir filialų vartotojų dalis (nuo bendro gyventojų skaičiaus) – didžiausia apskrityje, ženkliai viršijanti šalies vidurkį. Lankomumas Rokiškio VB ir filialuose – geriausias apskrityje.
- ✓ Išaugęs eksponatų skaičius Rokiškio krašto muziejuje
- ✓ Didžiausias muziejų lankytojų skaičius tarp Panevėžio apskrities savivaldybių
- ✓ Platus teikiamų edukacinių programų spektras
- ✓ Sugebėta pandemijos sąlygomis išlikti patraukliu kultūros paslaugos teikėju (ženkliai kultūros centrų, bibliotekų bei muziejų renginių lankytojų dalis – nuotoliniai lankytojai)
- ✓ Teigiamas Rokiškio rajono įvaizdis siejamas su išskirtiniu bei savitu kultūros paveldu (Rokiškio dvaro sodyba, Rokiškio Šv. Mato bažnyčia, grafų Tyzenhauzų kultūrinis palikimu, dvarų kultūros puoselėjimu)
- ✓ Kultūros paslaugų prieinamumas, kokybė bei infrastruktūros būklė Rokiškio rajone vertinama gerai
- ✓ Aktyvi projektinė kultūros įstaigų veikla (aukštas pritraukiamo finansavimo lygis)
- ✓ Mecenavimo (privatų rėmėjų) tradicijos

SILPNYBĖS

- ✓ Kvalifikuotų kultūros specialistų ir meno darbuotojų trūkumas
- ✓ Labiausiai Rokiškio rajono savivaldybės gyventojai pasigenda kino teatro (pvz., lauko)
- ✓ Profesionalių koncertų, parodų stoka
- ✓ Trūksta lauko estrados ar kultūros salės
- ✓ Ne visų kultūros įstaigų infrastruktūra pritaikyta asmenims su negalia
- ✓ Įvairesnių renginių, kurie sudomintų jaunimą, vaikus, šeimas, stoka
- ✓ Vaikų ir jaunimo meno mėgėjų kolektyvų stoka
- ✓ Pavėžėjimo/ atvažiavimo problemos į kultūros renginius atokesnių gyvenamųjų vietovių gyventojams

KULTŪRA (II)

GALIMYBĖS

- ✓ Kokybiškų ir prieinamų virtualių kultūros paslaugų teikimas ir didesnė orientacija į augantį šių paslaugų vartotojų skaičių. Skaitmeninio turinio kultūros paslaugų prieinamumo didinimas.
- ✓ Kultūros infrastruktūros modernizavimas.
- ✓ Aktyvesnis Rokiškio rajono viešųjų erdvių bei infrastruktūros sutvarkymas, pritaikant jas kultūros renginių organizavimui, kultūros paslaugų teikimui
- ✓ Aktyvesnis miesto ir rajono istorinio, kultūrinio, architektūrinio paveldo įveiklinimas, pritaikant kultūros reikmėms
- ✓ Didesnė vaikų ir jaunimo įtrauktis į kultūros veiklas, jiems skirtų renginių pasiūlos didinimas
- ✓ Profesionalių kūrėjų ugdymo ir telkimo galimybės, aktyvesnė profesionaliojo meno sklaida ir populiarinimas bei visuomenės skatinimas domėtis profesionaliąja kūryba
- ✓ Naujų meno formų ir iniciatyvų atsiradimas ir plėtra (pvz., performansai, pop-up, provokacijos, eksperimentai ir pan.)
- ✓ Kultūrinio turizmo, dvarų kultūros turizmo plėtra
- ✓ Aktyvesnis kultūros infrastruktūros pritaikymas asmenims su negalia, senjorams ir pan.
- ✓ Etnokultūros puoselėjimas, gaivinimas ir palaikymas
- ✓ Komunikacijos, kultūros paslaugų ir produktų reklamos, populiarinimo stiprinimas šalyje ir užsienyje
- ✓ Kūrybinių bei rinkodaros kompetencijų vystymas
- ✓ Tarptautinio kultūrinio bendradarbiavimo palaikymas ir plėtra
- ✓ Reikšmingesnis NVO, bendruomenių indėlis į kultūros puoselėjimą, sklaidą, prieinamumo didinimą, teikiamų paslaugų įvairovę bei kokybę. NVO sektoriaus įgalinimas.
- ✓ Jaunų kultūros ir meno darbuotojų pritraukimas į rajoną

GRĖSMĖS

- ✓ Pakankamai jautrus ekonominis sektorius įvairių pandemijų ir epidemijų grėsmėms (pvz. COVID-19)
- ✓ Gyventojų pasyvumas dalyvaujant kultūrinėje veikloje, nesidomėjimas profesionaliu menu
- ✓ Neaiški, besikeičianti nacionalinė kultūros politika. Per mažas valstybės dėmesys kultūros sektoriui apskritai (mažas finansavimas, nėra ruošiami kvalifikuoti specialistai per mažai finansavimo skiriama kultūrinio pobūdžio būreliams, neformaliai vaikų švietimui ir pan.)
- ✓ Mažėjanti gyventojų pajamų dalis, skiriama kultūros renginiams (nacionaliniu mastu)
- ✓ Autorinių teisių apsaugos ribojimai (skaitmenizuojant dokumentus)
- ✓ Kultūros ir meno darbuotojų motyvavimo mechanizmų nebuvimas (nacionaliniu mastu)

Kultūros srities SSGG ryšių aprašymas.

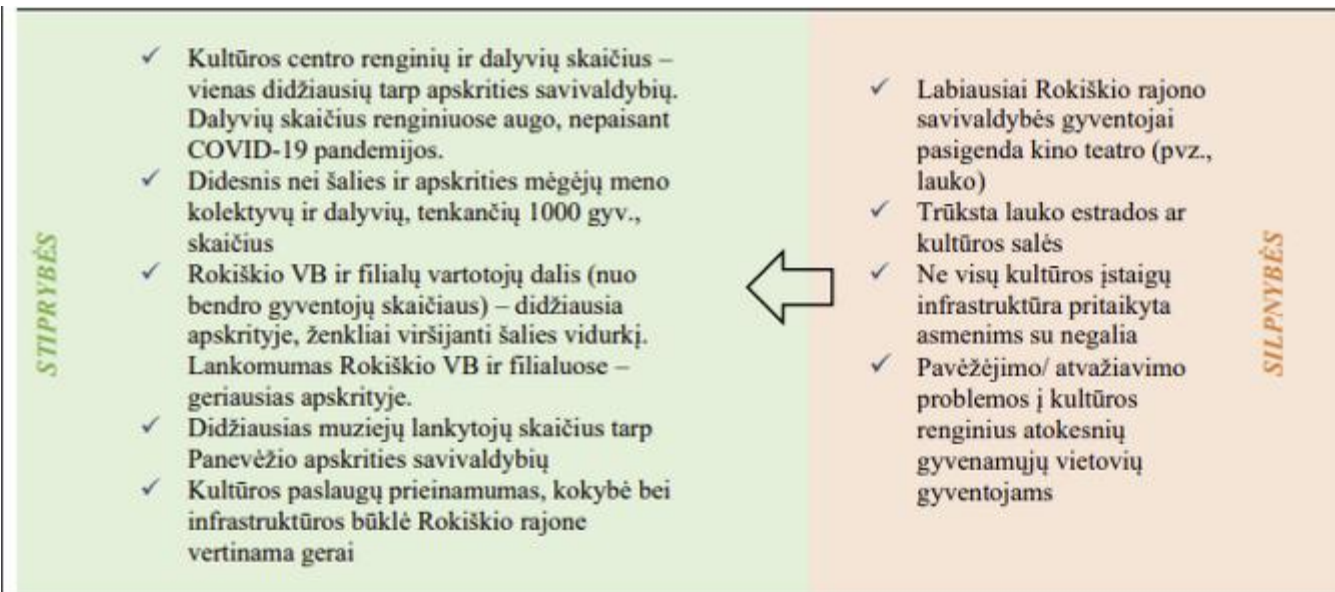
Pritaikius kultūros įstaigų infrastruktūrą bei kitus kultūros objektus asmenų su negalia poreikiams, Rokiškio rajone įkūrus kino teatrą, lauko estradą ar kultūros renginių salę, o taip pat išsprendus pavėžėjimo/ atvažiavimo į kultūros renginius problemas, būtų galima dar labiau padidinti kultūros renginių dalyvių, muziejų lankytojų, meno mėgėjų dalyvių, bibliotekos ir jos filialų lankytojų skaičių – taip kultūros paslaugų prieinamumas Rokiškio rajone būtų vertinamas dar geriau.

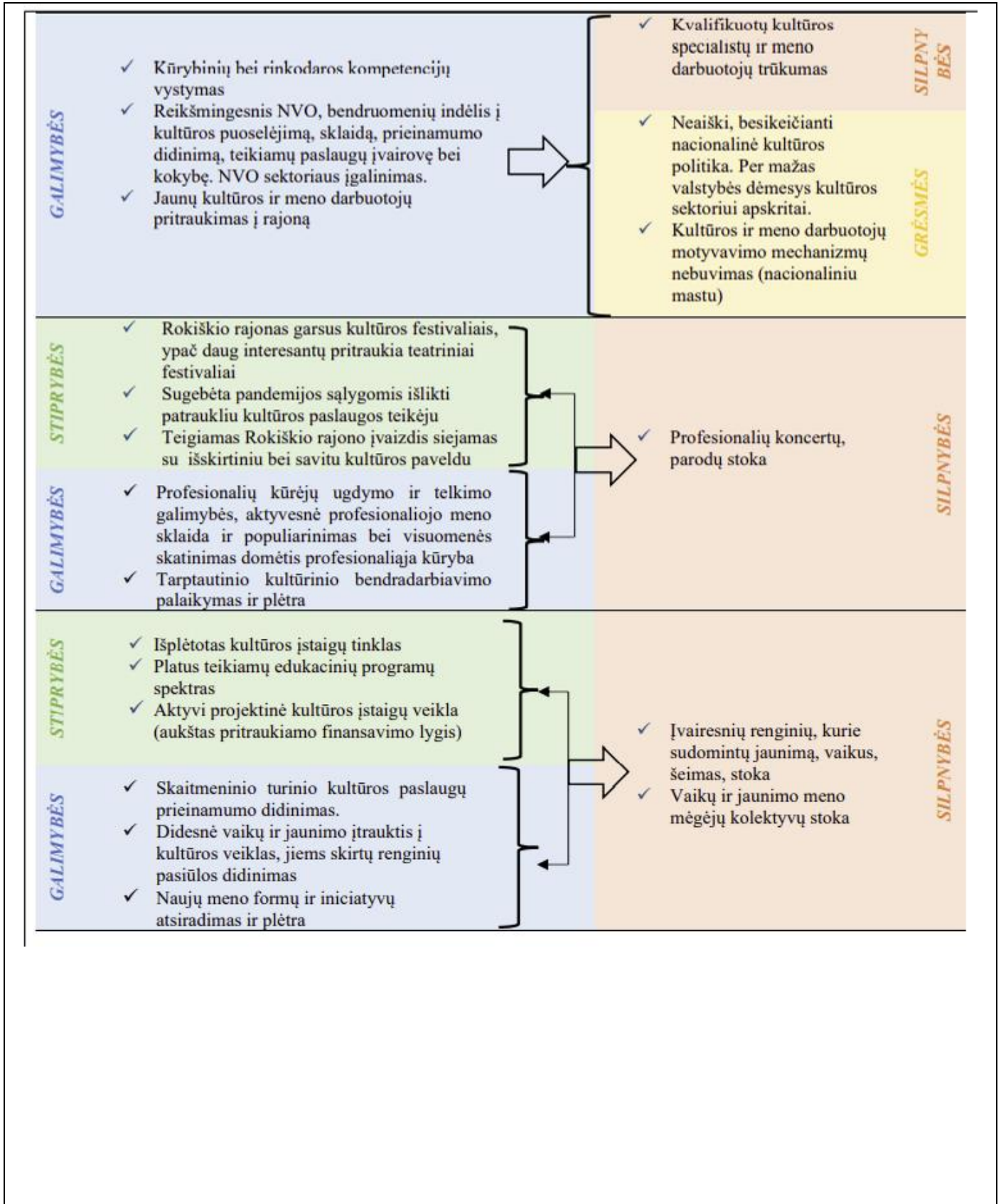
Kvalifikuotų kultūros ir meno specialistų trūkumo problema Rokiškio rajone aktuali dar ir dėl to, kad valstybės dėmesys kultūrai apskritai yra per mažas (mažas finansavimas, nėra ruošiami specialistai, per mažai lėšų skiriami vaikų neformaliai švietimui kultūros srityje, nėra kultūros darbuotojų motyvavimo sistemos). Šią silpnybę ir grėsmę būtų galima mažinti, vystant kūrybines ir rinkodaros kompetencijas, pritraukiant į rajoną jaunos kultūros ir meno darbuotojus, labiau įgalinant NVO sektorių teikti kultūros paslaugas.

Siekiant padidinti profesionalių koncertų, parodų bei kitų profesionalių renginių, organizuojamų Rokiškio rajono savivaldybėje, skaičių, rekomenduotina telkti bei ugdyti profesionalius kūrėjus, palaikyti ir plėtoti tarptautinį kultūrinį bendradarbiavimą, aktyvinti profesionalaus meno sklaidą bei populiarinti šį meną, pasinaudojant tarptautiniu mastu garsiais Rokiškio rajone vykdomais kultūros festivaliais, išskirtiniu bei savitu Rokiškio rajono kultūros paveldu, patrauklaus kultūros paslaugų teikėjo įvaizdžiu.

Pasinaudojant turimomis stiprybėmis (išplėtotas kultūros įstaigų tinklas, platus teikiamų edukacinių programų spektras, aktyvi kultūros įstaigų projektinė veikla), kurias galima papildyti įgyvendinant galimybes (aktyvesnis kultūros paslaugų turinio skaitmeninimas, didesnė vaikų ir jaunimo įtrauktis į kultūros veiklas, naujų meno formų ir iniciatyvų plėtojimas), būtų galima padidinti kultūros renginių, skirtų vaikams ir jaunimui, skaičių, plėtoti vaikų ir jaunimo meno mėgėjų kolektyvų veiklą.

Kultūros srities SSGG ryšių schema.





SVEIKATOS PRIEŽIŪRA (I)

STIPRYBĖS

- ✓ Prie Rokiškio rajono pirminės asmens sveikatos priežiūros įstaigų yra prisirašę daugiau gyventojų, nei gyvena Rokiškio r. sav. Galimybė rinktis pirminės sveikatos priežiūros įstaigą.
- ✓ Rajono teritorijoje veikia Rokiškio ligoninė
- ✓ Rokiškio psichiatrijos ligoninė duoda teigiamą impulsą ekonominiams rodikliams, pritraukia gydytojų psichiatrų, kitų sričių specialistų
- ✓ Aukštas ir išaugęs apsilankymų pas gydytojus rodiklis rodo, kad Rokiškio r. sav. yra pakankamas gydytojų specialistų pasirinkimas
- ✓ Mažesnis nei apskrities sergančiųjų, tenkančių 1000 gyv., rodiklis
- ✓ Vienas mažiausių mirtingumo nuo piktybinių navikų rodiklis tarp apskrities savivaldybių
- ✓ Sergamumas COVID-19 infekcija – mažesnis nei vidutiniškai šalyje (vertinant nuo pandemijos pradžios iki 2021 m. spalio mėn. pabaigos)
- ✓ Rajono teritorijoje veikia Visuomenės sveikatos biuras, vykdamas įvairias visuomenės sveikatos priežiūros prevencines programas
- ✓ Sumažėjęs ir mažesnis, nei šalyje, gyventojų alkoholinių gėrimų vartojimo rodiklis Panevėžio apskrityje
- ✓ Dalis rajono lopšelių-darželių – „sveikatą stiprinančių mokyklų“, „aktyvių mokyklų“ tinklo narės
- ✓ Operatyviai veikianti GMP

SILPNYBĖS

- ✓ Vienas mažiausių vidutinės gyvenimo trukmės rodiklių tarp Panevėžio apskrities savivaldybių. Didelis atotrūkis tarp moterų ir vyrų gyvenimo trukmės.
- ✓ Prasčiausias ir padidėjęs išvengiamo mirtingumo rodiklis, palyginti su kitomis Panevėžio apskrities savivaldybėmis
- ✓ Vyrauja mirtingumas nuo kraujotakos sistemos ligų, kaip ir šalyje bei apskrityje (rodiklis viršija šalies ir apskrities rodiklius).
- ✓ Didžiausias mirtingumo rodiklis nuo išorinių priežasčių (palyginti su kitomis Panevėžio apskrities savivaldybėmis)
- ✓ Mirtingumas nuo COVID-19 infekcijos – aukštesnis nei vidutiniškai šalyje (vertinant nuo pandemijos pradžios iki 2021 m. spalio mėn. pabaigos)
- ✓ Išaugęs sveikatos priežiūros ir slaugos poreikis bei išlaidos šioms paslaugoms dėl visuomenės senėjimo
- ✓ Nepakankamas sveikatos priežiūros paslaugų prieinamumas (dėl ilgų laukimo eilių, sudėtingo patekimo į gydymo įstaigą, pasiekiamumo problemų atokesnių vietovių gyventojams ir pan.) (iš dalies susiję su COVID-19 pandemija)
- ✓ Sveikatos priežiūros specialistų trūkumas, jų amžiaus vidurkio augimas



SVEIKATOS PRIEŽIŪRA (II)

GALIMYBĖS

- ✓ Sveikatos priežiūros paslaugų prieinamumo bei kokybės gerinimo projektų įgyvendinimas, gerosios praktikos sklaida
- ✓ Didesnis ES, kitų išorinių šaltinių dėmesys ir finansavimas sveikatos sektoriui dėl COVID-19 pandemijos
- ✓ Gyventojų fizinio aktyvumo bei sveikos gyvensenos iniciatyvų skatinimas, sąlygų tam sudarymas
- ✓ Darbingo amžiaus gydytojų specialistų pritraukimas, skatinant juos finansinėmis/ nefinansinėmis priemonėmis
- ✓ Intensyvesnis įvairių amžiaus grupių gyventojų dalyvavimo sveikatos prevencinėse programose skatinimas
- ✓ Informacinių ir elektroninių sveikatos valdymo sistemų bei priemonių diegimas, sklaida, palaikymas
- ✓ Visuomenės sveikatos paslaugų prieinamumo ir kokybės gerinimas
- ✓ Mobilų sveikatos priežiūros paslaugų teikimo stiprinimas

GRĖSMĖS

- ✓ Didėjančių pandemijų ir epidemijų grėsmė (COVID-19 pandemija yra sveikatos krizė, prasidėjusi 2019 m. Kinijoje ir apėmusi visas pasaulio valstybes, bei sukėlus didelę apkrovą sveikatos priežiūros sektoriui)
- ✓ Neaiški ir dažnai besikeičianti sveikatos priežiūros pertvarkos nacionalinė politika mažina sveikatos paslaugų prieinamumą rajono gyventojams
- ✓ Blogėjanti gyventojų sveikata dėl mažo fizinio aktyvumo, žalingų įpročių ir kitų priežasčių
- ✓ Blogėjanti gyventojų psichinė sveikata dėl COVID-19 pandemijos
- ✓ Dažnai sveikatos priežiūros paslaugos arba jų teikimo pobūdis neatitinka gyventojų lūkesčių (susiję ir su COVID-19 pandemija)
- ✓ Mažesnės gydytojų pasirinkimo galimybės atokiose vietovėse
- ✓ Sveikatos priežiūros specialistų trūkumas (nacionaliniu mastu)

Sveikatos priežiūros srities SSGG ryšių aprašymas.

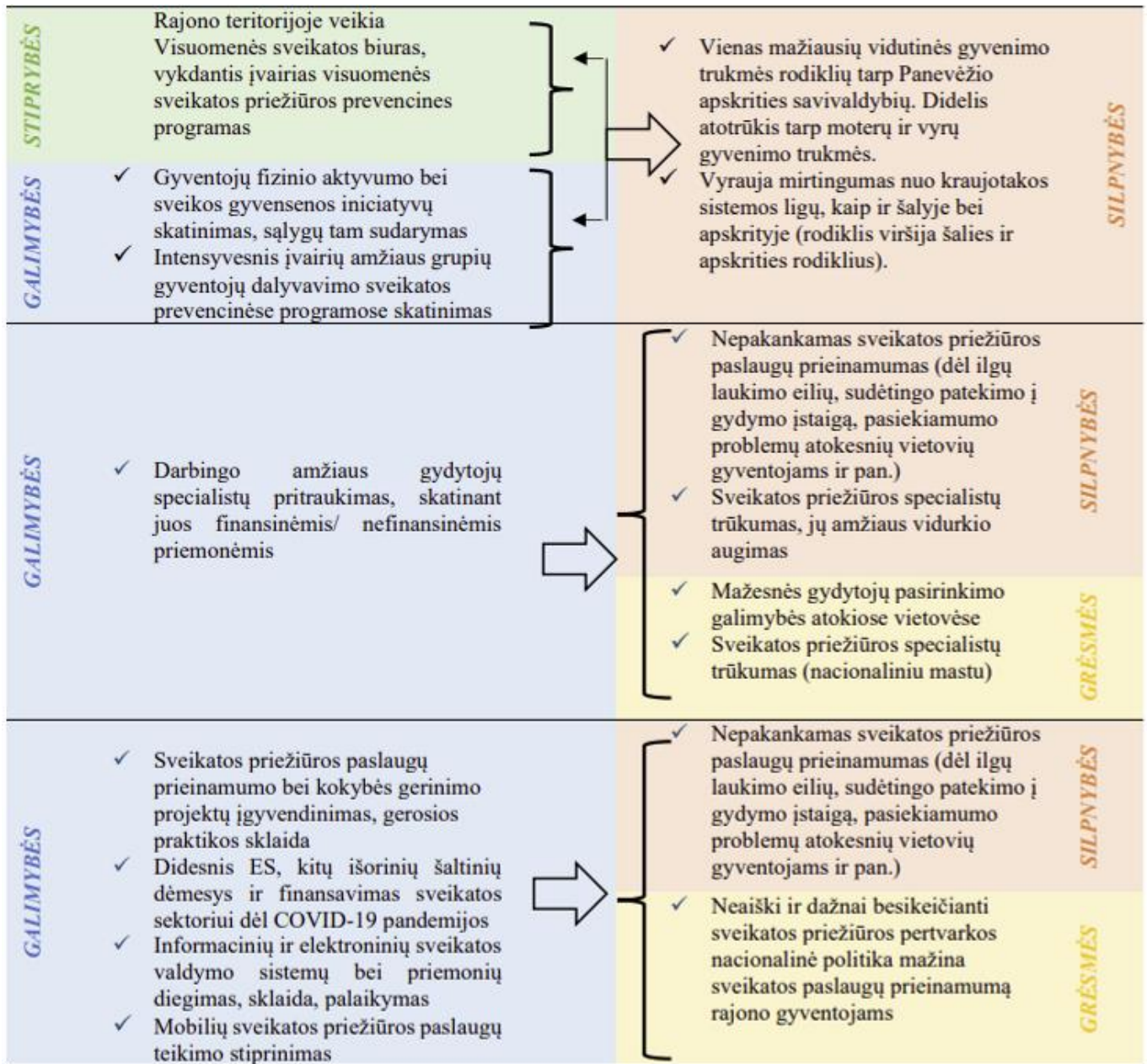
Pasinaudojant Rokiškio rajono savivaldybėje veikiančio Visuomenės sveikatos biuro veikla, kuris organizuoja tiek fizinio aktyvumo užsiėmimus, tiek vykdo įvairias visuomenės sveikatos priežiūros prevencines programas, bei intensyvinant įvairių amžiaus grupių atstovų dalyvavimą tose programose ir veiklose, sudarant tam sąlygas, būtų galima prisidėti prie mirtingumo nuo kraujotakos ligų mažinimo, vidutinės gyvenimo trukmės didinimo Rokiškio rajone.

Sveikatos specialistų trūkumo, jų amžiaus vidurkio augimo Rokiškio rajono savivaldybėje problemas, kurios yra bendros visai Lietuvai, o ypač jautrios atokiose vietovėse, reikėtų spręsti pritraukiant darbingo amžiaus sveikatos specialistus, juos skatinant įvairiomis finansinėmis/ nefinansinėmis priemonėmis. Tuo pačiu būtų prisidedama prie sveikatos priežiūros paslaugų prieinamumo gerinimo (mažinant eiles pas gydytojus ir pan.).

Nepakankamą sveikatos priežiūros paslaugų prieinamumo problemą, kurią gilina neaiški ir dažnai besikeičianti sveikatos priežiūros pertvarkos nacionalinė politika, galima būtų švelninti aktyviau įgyvendinant įvairius sveikatos priežiūros srities projektus (pasinaudojant ES, kitų išorinių finansinių mechanizmų galimybėmis), diegiant ir plėtojant informacines bei elektronines sveikatos valdymo sistemas, stiprinant mobilių sveikatos priežiūros paslaugų teikimą.



Sveikatos priežiūros srities SSGG ryšių schema.



SOCIALINĖ APSAUGA (I)

STIPRYBĖS

- ✓ Išplėtos socialinės priežiūros paslaugos bendruomeniniuose vaikų namuose ir kt.
- ✓ Teikiamos medicininės socialinės paslaugos (Rokiškio psichiatrijos ligoninėje, Rokiškio psichikos centre)
- ✓ Plačiausias socialinių paslaugų spektras yra teikiamas asmenims, turintiems įvairaus laipsnio negalią
- ✓ Aktyvios NVO, teikiančios socialines paslaugas
- ✓ Pakankamai gera socialines paslaugas teikiančių įstaigų infrastruktūra
- ✓ Išaugęs (nors ir vienas mažiausių apskrityje) socialinių paslaugų gavėjų asmens namuose skaičius
- ✓ Vidutinis ir atitinkantis šalies tendencijas neįgalių vaikų, tenkančių 10 tūkst. gyv., skaičius
- ✓ Nors didesnis nei šalies ir apskrities, tačiau sumažėjęs Rokiškio r. sav. skurdo lygis
- ✓ Ženkliai sumažėjęs vaikų, kuriems nustatyta globa (rūpyba) skaičius
- ✓ Vienas mažiausių vaikų, atsiduriančių nesaugioje aplinkoje, skaičius tarp apskrities savivaldybių
- ✓ Sėkmingai įgyvendinama institucinės globos pertvarka (Rokiškio r. sav. 2020 m. nei vienas likęs be tėvų globos vaikas negyveno vaikų namuose)
- ✓ Sumažėjęs Savivaldybės laukiančiųjų socialinio būsto sąraše įrašytų asmenų (šeimų) skaičius dėl padidėjusio socialinio būsto fondo
- ✓ Socialinių paslaugų prieinamumas vertinamas vidutiniškai

SILPNYBĖS

- ✓ Nestacionarių socialinių paslaugų (užimtumo paslaugų arčiau gyvenamosios vietos, apsaugoto būsto paslaugų, kt.) trūkumas
- ✓ Didesnis nei vidutiniškai šalyje ir apskrityje socialinę riziką patiriančių šeimų ir jose augančių vaikų, tenkančių 1000 gyv., skaičius
- ✓ Vienas didžiausių tarp apskrities savivaldybių ir didesnis nei šalyje suaugusių neįgalių asmenų, tenkančių 10 tūkst. gyv., skaičius (įtakotas Rokiškio rajono savivaldybėje veikiančių įstaigų – Skemų socialinės globos namų, Rokiškio psichiatrijos ligoninės)
- ✓ Didžioji dalis nukentėjusių nuo smurto artimoje aplinkoje – moterys (atitinka bendrąsias šalies tendencijas). Nusikaltimai dažniausiai turi recidyvinį, pasikartojantį pobūdį.
- ✓ Nepakankamas socialinio būsto fondas
- ✓ Trūksta NVO kompetencijų teikti socialines paslaugas
- ✓ Neišvystyta savanorystė socialinių paslaugų srityje
- ✓ Nepakankama informacijos sklaida apie socialines paslaugas, teikiamas rajone
- ✓ Lėtas, neefektyvus ir neoperatyvus socialinių paslaugų teikimas

SOCIALINĖ APSAUGA (II)

GALIMYBĖS

- ✓ Informacijos apie Rokiškio rajono savivaldybės teikiamas socialines paslaugas sklaidos didinimas, visuomenės švietimas
- ✓ Efektyvesnio poveikio priemonių soc. pašalpų gavėjų skaičiui mažinti poreikis
- ✓ Socialinių paslaugų prieinamumo didinimas (teikiant mobilies, kompleksines paslaugas ir pan.)
- ✓ Socialinių paslaugų savanorystės stiprinimas (ypač aktualu pandemijos ir karantino laikotarpiu)
- ✓ Galimybė gerinti socialinę infrastruktūrą, pasinaudojant išoriniais finansavimo šaltiniais (ES ir kitais)
- ✓ Tarpinstitucinio bendradarbiavimo stiprinimas (ypatingą dėmesį skiriant kompleksinių sveikatos priežiūros ir socialinių paslaugų teikimui)
- ✓ Galimybė mažinti socialinę atskirtį ir plėsti socialinių paslaugų spektrą/ įvairovę, perduodant dalį socialinių paslaugų NVO sektoriui
- ✓ Skatinti NVO akreditaciją

GRĖSMĖS

- ✓ Socialiai pažeidžiamų grupių atstovų negebėjimas kreiptis pagalbos, surasti reikiamos informacijos apie teikiamas socialines paslaugas
- ✓ COVID-19 pandemija ir karas Ukrainoje (dėl energetikos kaštų augimo) dar labiau padidino atskirtį socialinę riziką patiriantiems, vienišiams, asmenims su negalia bei jų šeimoms
- ✓ Didėjantis socialinių pašalpų gavėjų skaičius ir finansinė apkrova biudžetui (įtakojama COVID-19 pandemijos)
- ✓ Socialinių paslaugų ir socialinės globos poreikio dėl senstančios visuomenės augimas

Socialinės apsaugos srities SSGG ryšių aprašymas.

Nors Rokiškio rajone veikiančios nevyriausybinės organizacijos, teikiančios socialines paslaugas, yra pakankamai aktyvios, tačiau ne visos turi reikalingą akreditaciją, stokojama savanorių, teikiančių socialinės srities paslaugas. Išsprendus šias problemas, būtų padidintos NVO kompetencijos teikti viešąsias (šiuo atveju socialinės srities), paslaugas, išvystyta savanorystė.

Didinant informacijos apie Rokiškio rajono savivaldybėje teikiamas socialines paslaugas sklaidą, šviečiant visuomenę, būtų galima mokyti socialiai pažeidimų grupių atstovus kreiptis pagalbos, surasti ar žinoti reikiamą informaciją.

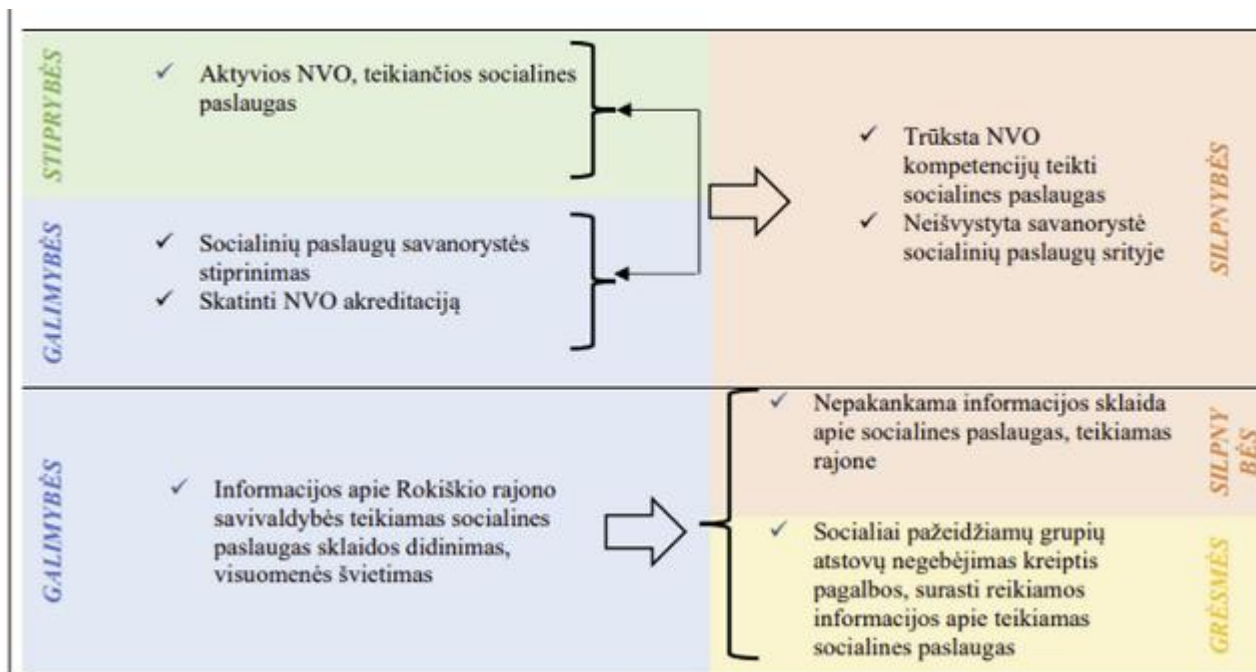
COVID-19 pandemija ir dabartinis karas Ukrainoje dėl išaugusių energetikos kaštų dar labiau padidino atskirtį socialinę riziką patiriantiems, vienišiams asmenims, asmenims su negalia, dėl ko išaugo ir pačių socialinę atskirtį patiriančių asmenų skaičius, ateityje augs ir skurdo rizikos lygis. Šias problemas ir grėsmes būtų galima spręsti ar švelninti taikant efektyvesnes poveikio priemones (nacionaliniu lygmeniu).

Nestacionarių socialinių paslaugų trūkumą būtų galima kompensuoti vystant jų spektrą ir įvairovę, dalį socialinės srities paslaugų perkeltiant NVO sektoriui, didinant prieinamumą (teikiant kompleksines, mobilias paslaugas), gerinant socialinę infrastruktūrą (pasinaudojus ES ir kitais finansavimo šaltiniais). Juo labiau, kad Rokiškio rajono savivaldybė turi gerąją praktiką, teikiant socialines paslaugas gavėjų namuose, teikiant socialines paslaugas neįgaliems asmenims.

Pasinaudojant ES ir kitais finansavimo šaltiniais, būtų galima išplėsti socialinio būsto fondą Rokiškio rajone ir dar labiau sumažinti laukiančiųjų socialinio būsto skaičių.

Plėtojant tarpinstitucinį bendradarbiavimą (teikiant kompleksines sveikatos priežiūros ir socialinės apsaugos paslaugas), būtų efektyviau patenkintas socialinių paslaugų, socialinės globos poreikio augimas ateityje dėl senstančios visuomenės.

Socialinės apsaugos srities SSGG ryšių schema.





GALIMYBĖS	<ul style="list-style-type: none"> ✓ Sveikatos priežiūros paslaugų prieinamumo bei kokybės gerinimo projektų įgyvendinimas, gerosios praktikos sklaida ✓ Didelis ES, kitų išorinių šaltinių dėmesys ir finansavimas sveikatos sektoriui dėl COVID-19 pandemijos ✓ Informacinių ir elektroninių sveikatos valdymo sistemų bei priemonių diegimas, sklaida, palaikymas ✓ Mobilų sveikatos priežiūros paslaugų teikimo stiprinimas 	<ul style="list-style-type: none"> ✓ Nepakankamas sveikatos priežiūros paslaugų prieinamumas (dėl ilgų laukimo eilių, sudėtingo patekimo į gydymo įstaigą, pasiekiamumo problemų atokesnių vietovių gyventojams ir pan.) ✓ Neaiški ir dažnai besikeičianti sveikatos priežiūros pertvarkos nacionalinė politika mažina sveikatos paslaugų prieinamumą rajono gyventojams 	SILPNYBĖS GRĖSMĖS
GALIMYBĖS	<ul style="list-style-type: none"> ✓ Efektyvesnio poveikio priemonių soc. pašalpų gavėjų skaičiui mažinti poreikis 	<ul style="list-style-type: none"> ✓ COVID-19 pandemija ir karas Ukrainoje (dėl energetikos kaštų augimo) dar labiau padidino atskirtį socialinę riziką patiriantiems, vienišiams, asmenims su negalia bei jų šeimoms ✓ Didėjantis socialinių pašalpų gavėjų skaičius ir finansinė apkrova biudžetui (įtakojama COVID-19 pandemijos) 	GRĖSMĖS
STIPRYBĖS	<ul style="list-style-type: none"> ✓ Sumažėjęs Savivaldybės laukiančiųjų socialinio būsto sąraše įrašytų asmenų (šeimų) skaičius dėl padidėjusio socialinio būsto fondo 	<ul style="list-style-type: none"> ✓ Nepakankamas socialinio būsto fondas 	SILPNYBĖS
GALIMYBĖS	<ul style="list-style-type: none"> ✓ Galimybė gerinti socialinę infrastruktūrą, pasinaudojant išoriniais finansavimo šaltiniais (ES ir kitais) 		GRĖSMĖS
GALIMYBĖS	<ul style="list-style-type: none"> ✓ Tarpinstitucinio bendradarbiavimo stiprinimas (ypatingą dėmesį skiriant kompleksinių sveikatos priežiūros ir socialinių paslaugų teikimui) 	<ul style="list-style-type: none"> ✓ Socialinių paslaugų ir socialinės globos poreikio dėl senstančios visuomenės augimas 	GRĖSMĖS

VIEŠASIS SAUGUMAS

STIPRYBĖS

- ✓ Mažiausiai apskrityje užregistruojamų nusikalstamų veikų, tenkančių 1000 gyv.
- ✓ Sumažėjęs bei mažesnis nei šalyje sunkių ir labai sunkių nusikaltimų, tenkančių 1000 gyv., skaičius
- ✓ Padidėjęs, geresnis nei šalyje ir vienas geriausių apskrityje, nusikalstamų veikų ištyrimo lygis
- ✓ Vienas mažiausių įskaitinių kelių eismo įvykių skaičius apskrityje
- ✓ Išplėtoti kolektyvinių apsaugos statinių (KAS) infrastruktūra
- ✓ Veikia Ekstremalių situacijų komisija, Ekstremalių situacijų operacijų centras
- ✓ Rokiškio r. sav. vykdoma ugniagesių savanorių veikla
- ✓ Didžioji dalis gyventojų savo gyvenamojoje vietovėje jaučiasi saugiai

GALIMYBĖS

- ✓ RRSA bendradarbiavimas / finansavimo teikimas, įgyvendinant saugios kaimynystės programas, formuojant saugią aplinką, prevencinį stebėjimą rajono teritorijoje
- ✓ Intensyvesnis prevencinių nusikaltimų ir administracinių nusižengimų mažinimo, viešojo saugumo ir priešgaisrinės saugos didinimo programų vykdymas
- ✓ Jaunimo organizacijų, bendruomeninių ir nevyriausybinių organizacijų, švietimo įstaigų įtraukties didinimas viešojo saugumo srityje, bendruomenės savitarpio saugos ir bendradarbiavimo iniciatyvų skatinimas
- ✓ Informacijos sklaidos didinimas civilinės saugos, priešgaisrinės saugos, turto ir gyvybės apsaugos klausimais, gyventojų švietimas
- ✓ Priešgaisrinės tarnybos infrastruktūros ir įrangos atnaujinimas, ugniagesių savanorių draugijos iniciatyvų plėtra ir finansavimas

SILPNYBĖS

- ✓ Pakankamai didelė, didesnė nei šalyje ir apskrityje smurto artimoje aplinkoje dalis bendroje nusikalstamų veikų struktūroje. Pagrindinės smurto artimoje aplinkoje aukos - moterys
- ✓ Mažėjantis ir mažiausias apskrityje policijos pareigūnų, tenkančių 100 tūkst. gyv., skaičius
- ✓ Gaisrų skaičius – vienas didžiausių tarp lygintų savivaldybių, išaugęs žuvusių gaisruose žmonių skaičius
- ✓ Nepilnas Rokiškio r. sav. teritorijos padengimo pavojaus perspėjimo sirenomis lygis (tik seniūnijų centruose)
- ✓ Nesaugumo jausmas teritorijoje atsiranda dėl prastos kelių ir dviračių/ pėsčiųjų takų būklės, neapšviestų gatvių ir viešųjų erdvių
- ✓ Rokiškio psichiatrijos ligoninėje veikiantis griežto režimo skyrius

GRĖSMĖS

- ✓ Policijos paslaugų efektyvumo mažėjimas, policija dėl pertvarkos „nutolinta“ nuo gyventojų
- ✓ Neefektyvus visuomenės švietimas visuomenės saugumo klausimais
- ✓ Gyventojų abejingumas ir nepilietiškumas neigiamai įtakoja viešąjį saugumą
- ✓ Karas Ukrainoje

Viešojo saugumo srities SSGG ryšių aprašymas.

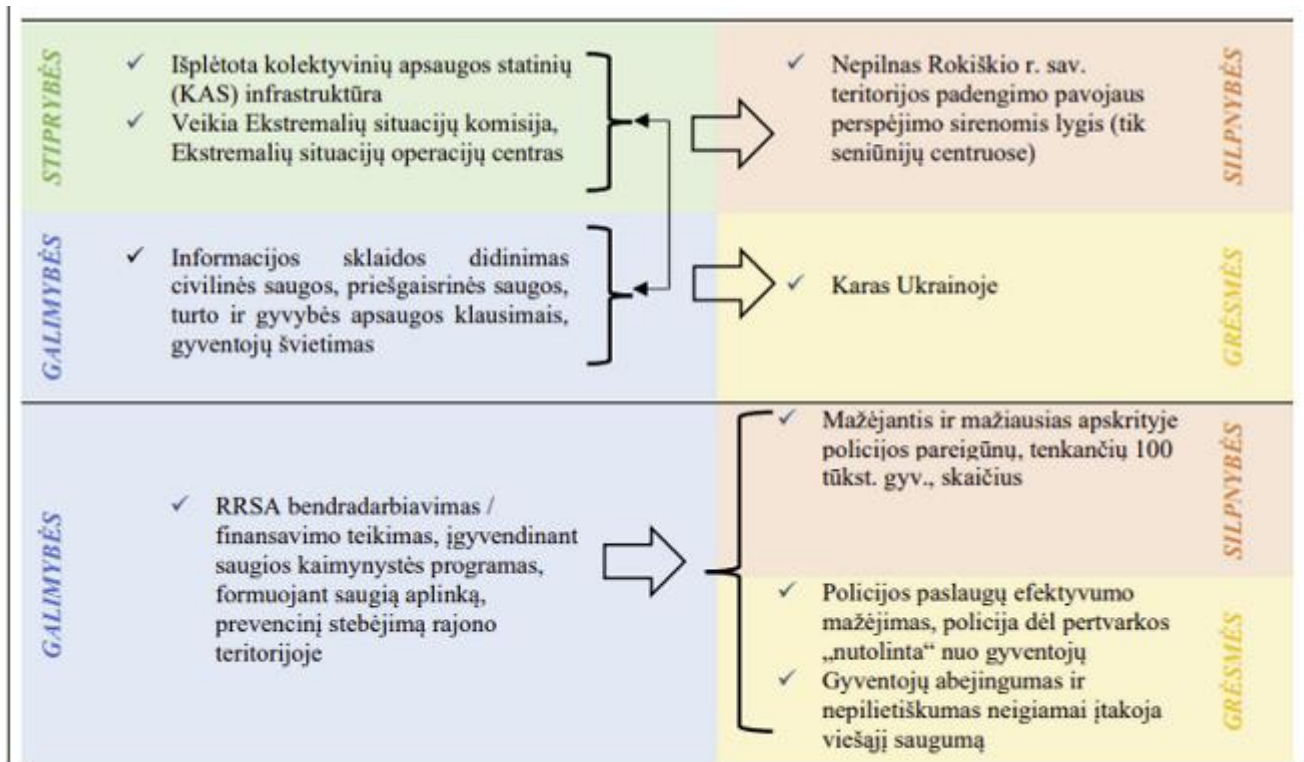
Įvertinus karo Ukrainoje grėsmę Lietuvai, reikėtų didesnę dėmesį skirti informacijai sklaidai civilinės saugos, turto ir gyvybės apsaugos klausimais bei tuo pačiu spręsti rajono teritorijos pilno padengimo pavojaus perspėjimo sirenomis problemas, išplėtoti ir aprūpinti kolektyvinių apsaugos statinių tinklą, stiprinti ekstremalių situacijų operacijų centrą.

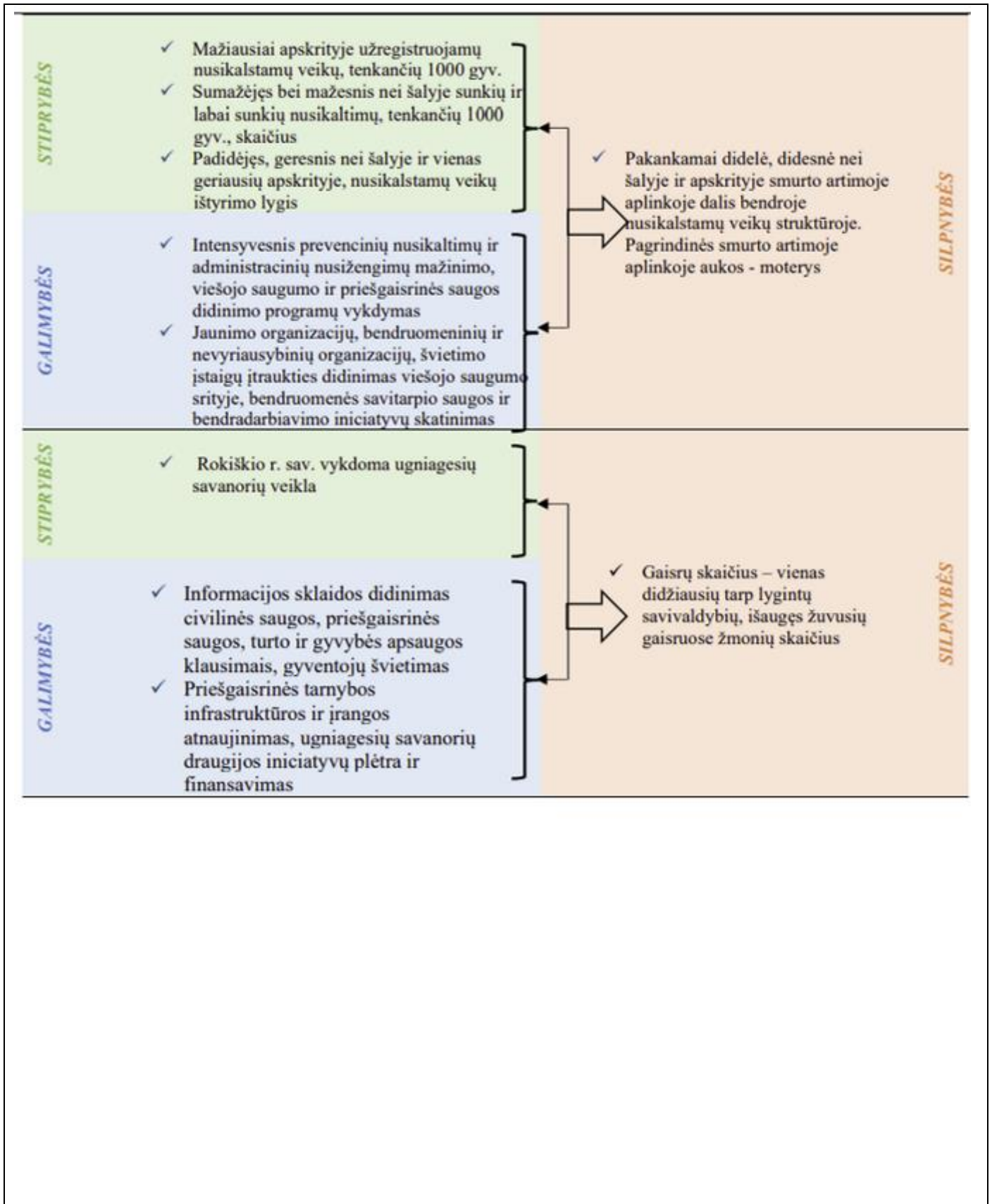
Dėl policijos paslaugų efektyvumo mažėjimo regionuose ne regionų centruose mažėja policijos pareigūnų skaičius. Šią silpnybę, įtakotą išorinės grėsmės, galima sumažinti, plėtojant bendradarbiavimą/teikiant finansavimą saugios kaimynystės programų vykdymui ir plėtrai, formuojant saugią aplinką ir prevencinį stebėjimą rajono teritorijoje. Tuo pačiu reikia dėti pastangas teigiama linkme keičiant gyventojų abejingumą ir nepilietiškumą viešojo saugumo klausimais.

Intensyviau vykdant prevencinių nusikaltimų ir administracinių nusižengimo mažinimo bei viešojo saugumo ir priešgaisrinės saugos programas, labiau įminėtas veiklas įtraukiant JO, NVO, BO bei skatinant jų iniciatyvas, būtų ne tik sumažinama pagrindinė Rokiškio rajono savivaldybės problema – didelis smurto artimoje aplinkoje nusikaltimų skaičius, bet ir prisidedama prie nusikalstamų veikų (tame tarpe – sunkių ir labai sunkių) skaičiaus mažėjimo, būtų gerinamas nusikalstamų veikų ištyrimo lygis.

Siekiant užkardyti pasikartojančius gaisrus, būtina didinti informacijos sklaidą priešgaisrinės saugos klausimais, stiprinti ir plėtoti ugniagesių savanorių veiklą, atnaujinti priešgaisrinės tarnybos infrastruktūrą bei įrangą.

Viešojo saugumo srities SSGG ryšių schema.





JAUNIMAS, BENDRUOMENĖS, NVO (I)

STIPRYBĖS

- ✓ Jaunimo dalis – didesnė nei šalyje
- ✓ Vykdomas atviras darbas su jaunimu – veikia atviras jaunimo centras ir atvira jaunimo erdvė
- ✓ Vykdomas mobilus darbas su jaunimu labiausiai nutolusiose kaimiškose vietovėse
- ✓ Įgyvendinama jaunimo savanoriška tarnyba
- ✓ Rokiškio rajono savivaldybės taryboje yra jaunų asmenų (iki 29 m. amžiaus)
- ✓ Mokinių įsitraukimo į savivaldą aktyvumo lygis yra pakankamai aukštas
- ✓ Padidėjęs veikiančių bendruomenių ir NVO skaičius
- ✓ Veikia Rokiškio miesto ir rajono VVG, kurių strategijos prisideda prie NVO stiprinimo ir gyventojams reikalingų paslaugų teikimo
- ✓ Teikiamas finansavimas įgyvendinamiems jaunimo, bendruomeninių, nevyriausybinių organizacijų projektams
- ✓ Bendruomenė ir gyventojai įtraukiami į sprendimų priėmimą per dalyvaujamojo biudžeto įgyvendinimą
- ✓ Įgyvendinama jaunimo vasaros užimtumo ir integracijos į darbo rinką programa (skirta mokyklinio amžiaus vaikų užimtumui vasaros metu)

SILPNYBĖS

- ✓ Pakankamai nedaug jaunimo ir su jaunimu dirbančių organizacijų (sumažėjęs jų skaičius)
- ✓ Vidutinis NEET asmenų skaičius tarp apskrities savivaldybių
- ✓ Dėl COVID-19 pandemijos sumažėjęs NVO, JO, bendruomenių rengiamų paraiškų ir projektų skaičius
- ✓ Kvalifikuotų žmogiškųjų išteklių, kompetencijų stoka darbe su jaunimu, bendruomenėmis, kitomis NVO
- ✓ Jaunuolių domėjimasis studijų pasirinkimu yra vidutinis. Trūksta karjeros specialistų švietimo įstaigose.
- ✓ Pakankamai maža jaunuolių dalis įsitraukia į nevyriausybinių organizacijų veiklas
- ✓ Jaunimui trūksta neformalių laisvalaikio veiklų, galimybių naudotis sporto ar švietimo infrastruktūra po pamokų
- ✓ Jaunų asmenų išvažiavimas į didžiuosius šalies miestus, užsienį dėl platesnių darbo pasirinkimo galimybių, didesnio užmokesčio, intensyvesnio kultūrinio gyvenimo
- ✓ Per maža informacijos sklaida jaunų asmenų tarpe apie verslumo skatinančias programas, būsto finansavimą jaunoms šeimoms ir kt.
- ✓ Žalingi įpročiai jaunuolių tarpe (alkoholio, narkotikų vartojimas, rūkymas)
- ✓ Neužtikrinamas vaikų pavėžėjimas į neformalaus vaikų švietimo veiklas, būrelius, užsiėmimus, ikimokyklinio ugdymo įstaigas (aktualu atokesnėms kaimo vietovėms)

JAUNIMAS, BENDRUOMENĖS, NVO (II)

GALIMYBĖS

- ✓ Atviro ir mobilaus darbo su jaunimu plėtra
- ✓ Galimybė plėtoti kompleksinius bendruomenių, jaunimo, vaikų užimtumo centrus, gerinti tokią infrastruktūrą
- ✓ Jaunimo skatinimas atvykti dirbti ir gyventi į Rokiškio rajoną (skatinimas sugrįžti, pabaigus studijas, grįžti iš užsienio ir pan.)
- ✓ Informacijos sklaidos apie veikiančias bendruomenes, NVO, JO didinimas
- ✓ Bendradarbiavimo tarp RRSA ir nevyriausybinių sektoriaus skatinimas
- ✓ Savanoriškos veiklos plėtra
- ✓ Jaunimo verslumo ir užimtumo, praktinių įgūdžių skatinimas
- ✓ Vietos veiklos grupių veiklos skatinimas, stiprinimas ir plėtra. NVO, BO gali pasinaudoti ES ir kitų išorinių finansavimo šaltinių parama pagal rajone įgyvendinamas vietos veiklos grupių strategijas veiklos (užimtumo), infrastruktūros bei verslo plėtrai, socialinio verslo vystymui
- ✓ Galimybė jaunuoliams pasinaudoti rajone vykdomomis verslo skatinimo programomis, jaunoms šeimoms teikiama finansine paskata pirmam būstui įsigyti ir pan.
- ✓ Sveikos gyvensenos propagavimas, prevencinių kampanijų organizavimas prieš žalingų įpročių vartojimą jaunuoliams patrauklia forma (socialinių tinklų, mobiliųjų aplikacijų pagalba ir pan.)
- ✓ Profesinį orientavimą stiprinančių priemonių vykdymas, ypatingą dėmesį skiriant jaunuolių karjeros orientavimui, profesinių mokymo programų populiarinimui ir kt.
- ✓ Šeimoms skirtų priemonių (pvz. skatinančių ir propaguojančių darnią tėvystę) organizavimas
- ✓ Žmogiškųjų ir institucinių išteklių darbui su jaunimu, NVO stiprinimas ir plėtra
- ✓ Dalies viešųjų paslaugų perdavimas NVO sektoriui

GRĖSMĖS

- ✓ Augantis jaunimo mobilumas ir poreikis įgyti kokybišką išsilavinimą, kelti kvalifikaciją prisideda prie jaunų asmenų dalies mažėjimo bendroje gyventojų struktūroje (išvažiuoja mokytis, atlikti praktiką, dirbti į kitas šalies teritorijas, užsienį)
- ✓ Bendruomeniškumo, gyventojų aktyvumo stoka
- ✓ Kartų interesų nesuderinamumas

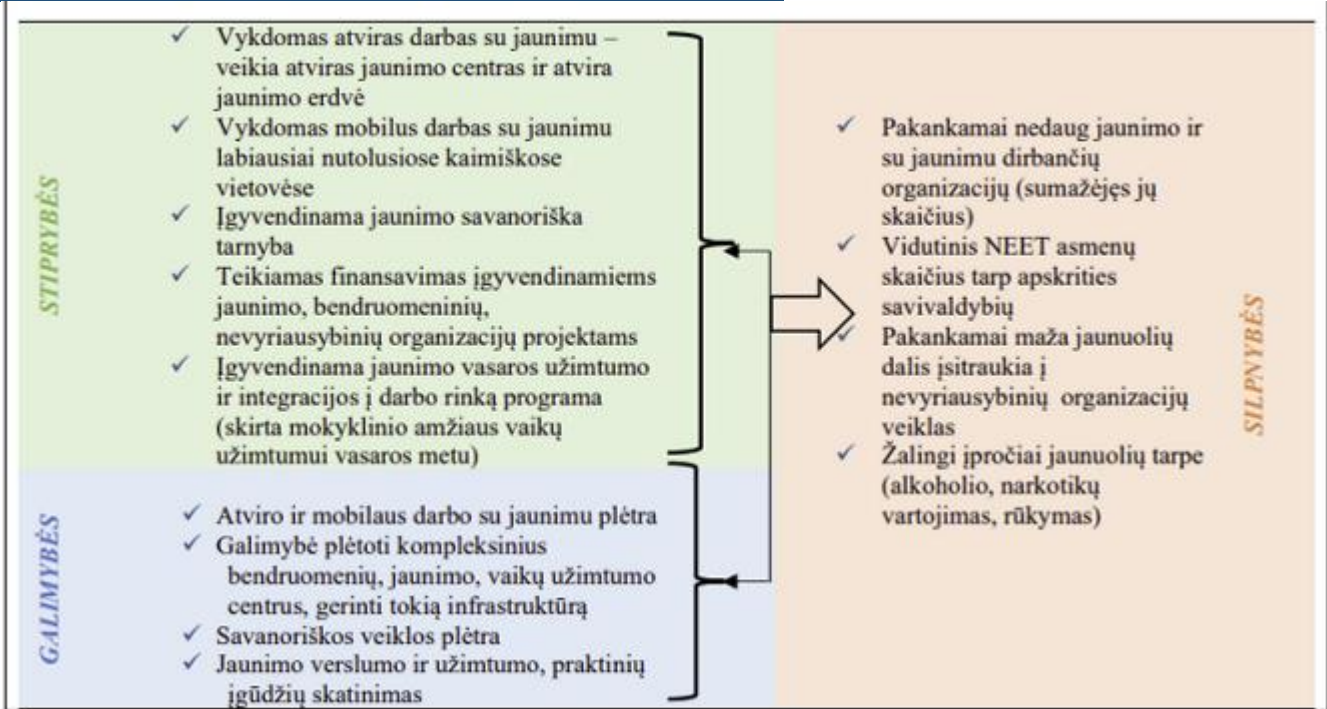
Jaunimo, bendruomenių ir NVO sričių SSGG ryšių aprašymas.

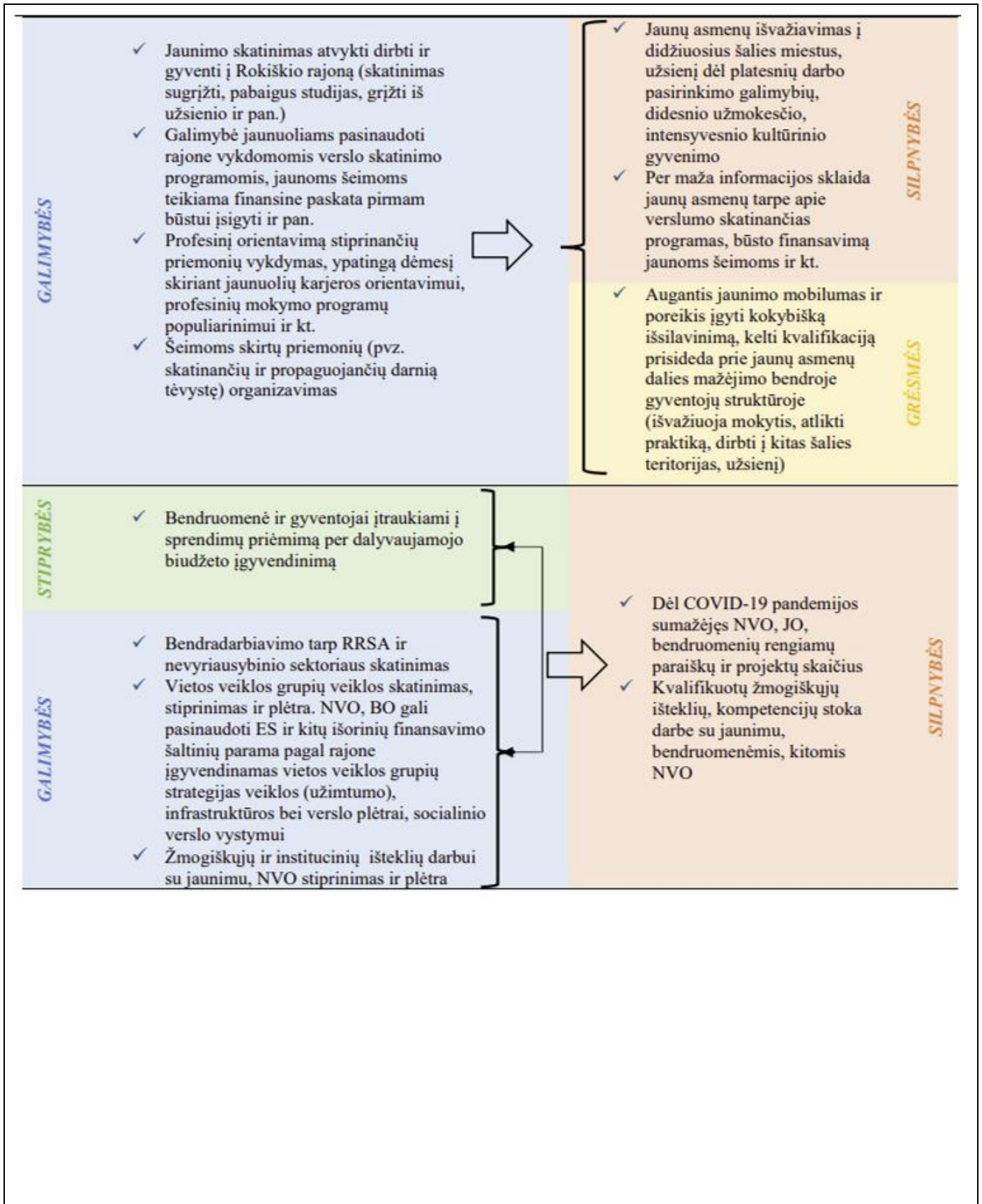
Plėtojant atvirą ir mobilų darbą su jaunimu, steigiant kompleksinius bendruomenių, jaunimo ar vaikų užimtumo centrus ir gerinant tokią infrastruktūrą, didinant jaunuolių verslumo ir užimtumo, praktinius įgūdžius bei šias galimybes derinant su Savivaldybėje įgyvendinama jaunimo savanoriška tarnyba, AJC ir AJE teikiamomis paslaugomis, teikiamu finansavimu jaunimo projektams, vasaros užimtumo bei integracijos į darbo rinką programoms, būtų galima suaktyvinti jaunuolių dalyvavimą NVO veikloje, sumažinti NEET asmenų skaičių, padidinti jaunimo ir su jaunimu dirbančių organizacijų skaičių, prisidėti prie žalingų įpročių mažinimo jaunuolių tarpe.

Augantis jaunimo mobilumas ir poreikis įgyti kokybišką išsilavinimą, kelti kvalifikaciją prisideda prie jaunų asmenų išvykimo į didžiuosius šalies miestus, užsienio šalis. Siekiant spręsti šią problemą, turi būti sukurti mechanizmai, kaip jaunuolius paskatinti atvykti dirbti ir gyventi į rajoną po studijų (pvz. suteikiant galimybes pasinaudoti jaunimo verslo skatinimo programomis, jaunoms šeimoms teikiant finansinę paramą įsigyjant rajone pirmąjį būstą). Tuo pačiu būtina stiprinti profesinį orientavimą rajono teritorijoje, populiarinti profesinio mokymo programas, stiprinti jaunuolių karjeros orientavimą. Labai svarbu šią informaciją teisingais informacijos kanalais ir savalaikiai paskleisti jaunuolių tarpe.

Siekiant aktyvinti Rokiškio rajono savivaldybėje veikiančių NVO, JO, bendruomenių veiklą (kuri buvo sulėtėjusi ir dėl COVID-9 pandemijos), reikia skatinti jų veiklą (pvz., pasinaudojant ES finansavimo teikiamomis galimybėmis), bendradarbiavimą tarp RRSA ir nevyriausybinio sektoriaus bei pasinaudoti Rokiškio rajono savivaldybės sėkmingai vykdomu bendruomenės ir gyventojų įtraukimo į viešąjį valdymą modeliu (savivaldybė praėjo įgyvendinti dalyvaujamojo biudžeto modelį). Tam reikalingi kvalifikuoti žmogiškieji ištekliai, kurių šiuo metu trūksta.

Jaunimo, bendruomenių ir NVO sričių SSGG ryšių schema.





APLINKOS APSAUGA IR GAMTINĖ APLINKA (I)

STIPRYBĖS

- ✓ Pakankamai švarūs vandenys ir teritorija, neužterštas oras
- ✓ Vykdoma ekologinė žemdirbystė
- ✓ Rokiškio rajono savivaldybės teritorijoje yra dalis Sartų regioninio parko
- ✓ Gausu buveinių ir paukščių apsaugai svarbių teritorijų (NATURA 2000)
- ✓ Veikia žaliųjų atliekų, didelių gabaritų atliekų surinkimo aikštelės
- ✓ Visi Rokiškio r. sav. gyventojai ir ūkio subjektai turi galimybę naudotis komunalinių atliekų tvarkymo paslaugomis
- ✓ Pilnai patenkintas antrinių žaliavų aikštelių ir konteinerių poreikis
- ✓ Už apskrities ir šalies rodiklius mažesnis surenkamų komunalinių atliekų kiekis
- ✓ Išaugusi rūšiuojamų atliekų dalis
- ✓ Didesnė nei vidutiniškai šalyje bei apskrityje pakartotinai naudojamų ar perdirbtų atliekų dalis (tenkina EK normatyvą)
- ✓ Intensyvėja įvairių rūšiavimo kryptų vykdymas (auga antrinių žaliavų surinkimas, vykdomas maisto, tekstilės atliekų surinkimas)
- ✓ Rajono aplinka - gražėjanti (giriamas Šepkos parkas, Velykalnis)

SILPNYBĖS

- ✓ Rajono teritorijoje yra taršių įmonių, išmetamų teršalų kiekis iš stacionarių taršos šaltinių, tenkantis 1 gyventojui – didžiausias tarp apskrities kaimiškų savivaldybių
- ✓ Daugiausiai potencialių taršos židinių turinti savivaldybė apskrityje
- ✓ Nedaug saugomų gamtos paveldo objektų
- ✓ Nepakankamai išvystytos paviršinių ir buitinių nuotekų sistemos
- ✓ Neišvalytos praeityje užterštos teritorijos pavojingomis medžiagomis
- ✓ Yra uždumblėjusių vandens telkinių, nepritaikomų turizmui, rekreacijai
- ✓ Kai kurie parkai/ žaliosios zonos neatnaujintos, jų trūksta
- ✓ Atliekų šalinimo problemos (kalbant apie didžiagabarites atliekas) tiek dėl infrastruktūros trūkumo, tiek dėl nepakankamo gyventojų sąmoningumo stokos
- ✓ Pasitaiko bešeimininkų, apleistų pastatų, keliančių grėsmę gyventojų saugumui, darkančių kraštovaizdį
- ✓ Savivaldybės teritorijoje nėra beglobius, bešeimininkius gyvūnus prižiūrinčios įstaigos (pvz., prieglaudos ar pan.)

APLINKOS APSAUGA IR GAMTINĖ APLINKA (II)

GALIMYBĖS

- ✓ Augantis gyventojų sąmoningumas, domėjimasis ekologija, ekologiniu švietimu, gyvenimo būdu, aplinkosauga apskritai.
- ✓ Intensyvesnis prevencijos ir kontrolės taikymas prieš aplinkos teršimą, nelegalią medžioklę, žvejybą ir pan.
- ✓ Gamtos paveldo ir kraštovaizdžio elementų prieinamumo didinimas per aktualizavimą ir įtraukimą į aktyvų rajono gyvenimą
- ✓ Įvairių iniciatyvų atliekų tvarkymo, jų kiekio mažinimo bei rūšiavimo srityje palaikymas bei skatinimas
- ✓ Gyventojų ir vaikų aplinkosauginio švietimo vykdymas ir skatinimas
- ✓ Glaudesnis ir aktyvesnis tarimasis su bendruomene įgyvendinant įvairius projektus (pvz., kuriuose reikalinga pakeisti žaliuosius plotus, medžius ir pan.)
- ✓ Atliekų infrastruktūros plėtra
- ✓ Beglobių, neprižiūrėtų gyvūnų skaičiaus mažėjimas dėl savanoriškos veiklos (priešlaudy, pan.), privalomo „čipavimo“
- ✓ Didėjantis ES, Lietuvos dėmesys ir finansinė parama „žaliajam kursui“
- ✓ Žiedinės ekonomikos principų diegimas ir skatinimas visose gyvenimo srityse
- ✓ Aktyvesnis rekreacinio potencialo ir saugomų teritorijų panaudojimas vandens, pažintiniam turizmui ir pan., pasinaudojant galimybėmis valyti užterštas teritorijas, vandenį, plėtojant žaliąsias zonas, parkus ir pan.
- ✓ Viešojo susisiekimo pertvarka regioniniu mastu prisidėtų prie aplinkos taršos mažinimo
- ✓ Visi viešieji pirkimai nuo 2023 m. turės tapti „žaliaisiais“

GRĖSMĖS

- ✓ Hidrometeorologinės sąlygos ir klimato kaitos problema
- ✓ Invazinių augalų ir gyvūnų daromos žalos stiprėjimas
- ✓ Gyventojų abejingumas, sąmoningumo stoka tausojant gamtinę aplinką
- ✓ Ekonomikos augimo veikiama gamybos ir logistikos verslų plėtra, kelianti riziką didinti oro taršą, triukšmo lygį, mažinti gyvenamųjų vietų patrauklumą bei gyventojų sveikatos būklę
- ✓ Auganti gyventojų vartotojiška kultūra
- ✓ Intensyvaus ūkininkavimo tendencijos, dėl to ne mažėjanti aplinkos tarša
- ✓ Lėšų trūkumas paviršinių ir buitinių nuotekų sistemų plėtrai bei atnaujinimui didina aplinkos taršos tikimybę
- ✓ Neaiškūs ir keliantys daug diskusijų nacionaliniu mastu priimami sprendimai taršių automobilių atžvilgiu
- ✓ Augantis atliekų rūšiavimo poreikis ir mastai didins vietinę rinkliavą ateityje

Aplinkos apsaugos ir gamtinės aplinkos sričių SSGG ryšių aprašymas.

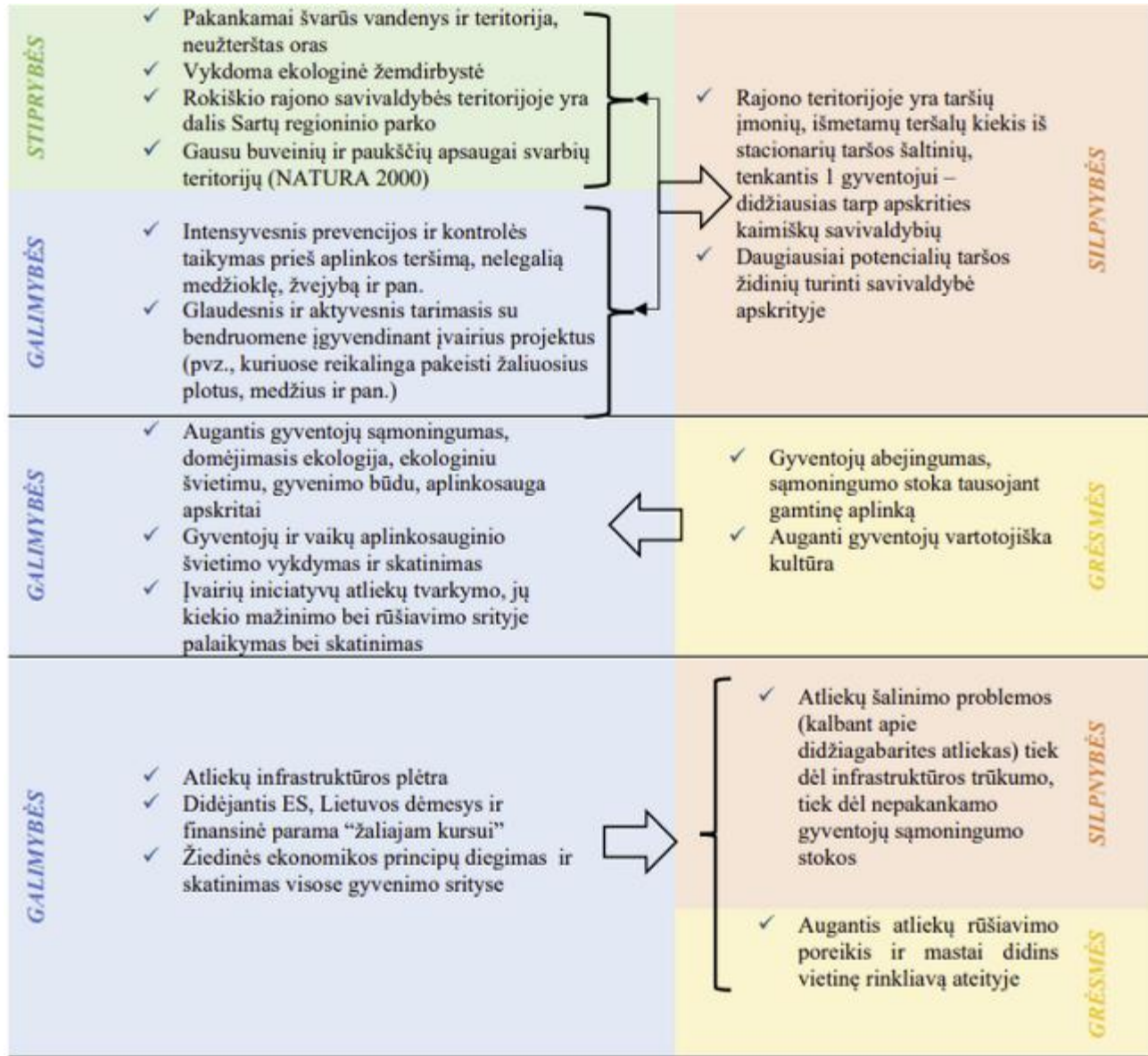
Rokiškio rajono savivaldybėje yra pakankamai švarūs vandenys ir teritorija (giriamas Šepkos parkas, Velykalis), neužterštas oras, dalis Sartų regioninio parko, gausu buveinių ir paukščių apsaugai svarbių teritorijų. Tačiau rajono teritorijoje yra taršių įmonių, nemažai potencialių taršos šaltinių, o išmetamų teršalų kiekis iš stacionarių taršos šaltinių, tenkantis 1 gyventojui – didžiausias tarp apskrities kaimiškų savivaldybių, yra uždumblėjusių vandens telkinių, kai kurie parkai/ žaliosios zonos - neatnaujinti. Šias problemas galima spręsti intensyvinant prevenciją ir kontrolę prieš aplinkos teršimą, aktyviau tariantis su bendruomene įgyvendinant įvairius aplinkosauginius projektus.

Gyventojų abejingumą ir sąmoningumo trūkumą tausojant gamtinę aplinką, augančią vartotojišką kultūrą galima pakeisti, šviečiant juos ekologijos, aplinkosaugos tematika, ypatingą dėmesį skiriant vaikų ir moksleivių aplinkosauginiam ugdymui, skatinant ir palaikant įvairias iniciatyvas atliekų tvarkymo, jų kieki mažinimo ir rūšiavimo srityje.

Atliekų šalinimo infrastruktūros trūkumą (didžiagabaričių atliekų) galima šalinti plėtojant šią infrastruktūrą, pasinaudojus ES ir valstybės dėmesiu žaliajam kursui. Tuo pačiu būtina diegti žiedinės ekonomikos principus, nes ateityje tik didės atliekų rūšiavimo poreikis ir mastai.



Aplinkos apsaugos ir gamtinės aplinkos sričių SSG ryšių schema.



TRANSPORTAS IR SUSISIEKIMAS

STIPRYBĖS

- ✓ Platus kelių tinklas
- ✓ Nors mažas, bet padidėjęs dviračių takų ilgis. Vykdoma dviračių takų plėtra Rokiškio mieste
- ✓ Autobusais pervežtų gyventojų skaičius – didžiausias tarp kaimiškų Panevėžio apskrities savivaldybių
- ✓ Perkami ekonomiškai autobusai (autobusų parke)
- ✓ Rokiškio rajono savivaldybėje yra geležinkelio linija *Klaipėda-Šiauliai-Panevėžys-Daugpilis*, kuri sujungia Latvijos ir Lietuvos Respublikas

GALIMYBĖS

- ✓ Intensyvesnis vietinės reikšmės kelių ir gatvių asfaltavimas, ypatingai labiau apgyvendintose teritorijose
- ✓ Pėsčiųjų, dviračių takų, šaligatvių atnaujinimas ir plėtra. Dviračių takų, tinkamų susisiekimui, plėtra, jų jungčių, junglumo gerinimas.
- ✓ Bemotorio transporto naudojimo skatinimas (susisiekimui, pramogoms, laisvalaikio praleidimui), infrastruktūros bemotoriam transportui plėtra
- ✓ Energiją taupančių, taršą mažinančių transporto priemonių plėtra ir skatinimas jas naudoti
- ✓ Eismo saugumo priemonių, intelektinių transporto sistemų diegimas (pvz., e-bilietas)
- ✓ Viešojo susisiekimo pertvarka regioniniu mastu
- ✓ Tarptautinio susisiekimo gerinimas (pasienio regionas), pvz. plečiant geležinkelio infrastruktūrą ir susisiekimą traukiniais

SILPNYBĖS

- ✓ Mažiausia apskrityje vietinių kelių ir gatvių su patobulinta danga dalis. Beveik pusės valstybinės reikšmės kelių – žvyro dangos
- ✓ Dviračių, pėsčiųjų takų, jungčių, bendro tinklo su gretimais rajonais, trūkumas. Nėra vykdoma dviračių takų plėtra kaimiškose seniūnijose
- ✓ Trūksta elektromobilių įkrovimo stotelių, bemotorio transporto priemonių dalijimosi punktų
- ✓ Gyventojų apsirūpinimas elektromobiliais – vienas prasčiausių šalyje
- ✓ Vienas didžiausių apskrityje ir augantis lengvųjų automobilių, tenkančių 1 gyventojui rodiklis (kai darbingo amžiaus gyventojų skaičius mažėja) rodo žemą gyventojų naudojimosi viešuoju transportu lygį
- ✓ Sumažėjęs autobusais pervežamų keleivių skaičius (susiję su COVID-19 pandemija ir gyventojų skaičiaus mažėjimu)
- ✓ Nepakankamai išvystyta, nusidėvėjusi autobusų parko infrastruktūra, naudojami taršūs autobusai
- ✓ Patenkinimai vertinamas viešojo susisiekimo prieinamumas Rokiškio rajone
- ✓ Pakankamai didelis Rokiškio rajono savivaldybės plotas ir retai apgyvendinta teritorija
- ✓ Tarpmiestinio transporto paslaugų stoka

GRĖSMĖS

- ✓ Grėsmė keleivių, klientų saugumui dėl greitai nusidėvinčio transporto parko
- ✓ Viešojo susisiekimo paslaugas teikiančių įmonių nuostolių generavimas dėl gyventojų skaičiaus mažėjimo, nenoro rinktis viešąjį transportą
- ✓ Hidrometeorologinės sąlygos ir klimato kaitos problema prisideda prie kelių infrastruktūros blogėjimo
- ✓ Finansavimo stoka ekologiško viešojo transporto plėtrai
- ✓ Netolygus finansavimas kelių infrastruktūros gerinimui (nacionaliniu mastu)

Transporto ir susisiekimo srities SSGG ryšių aprašymas.

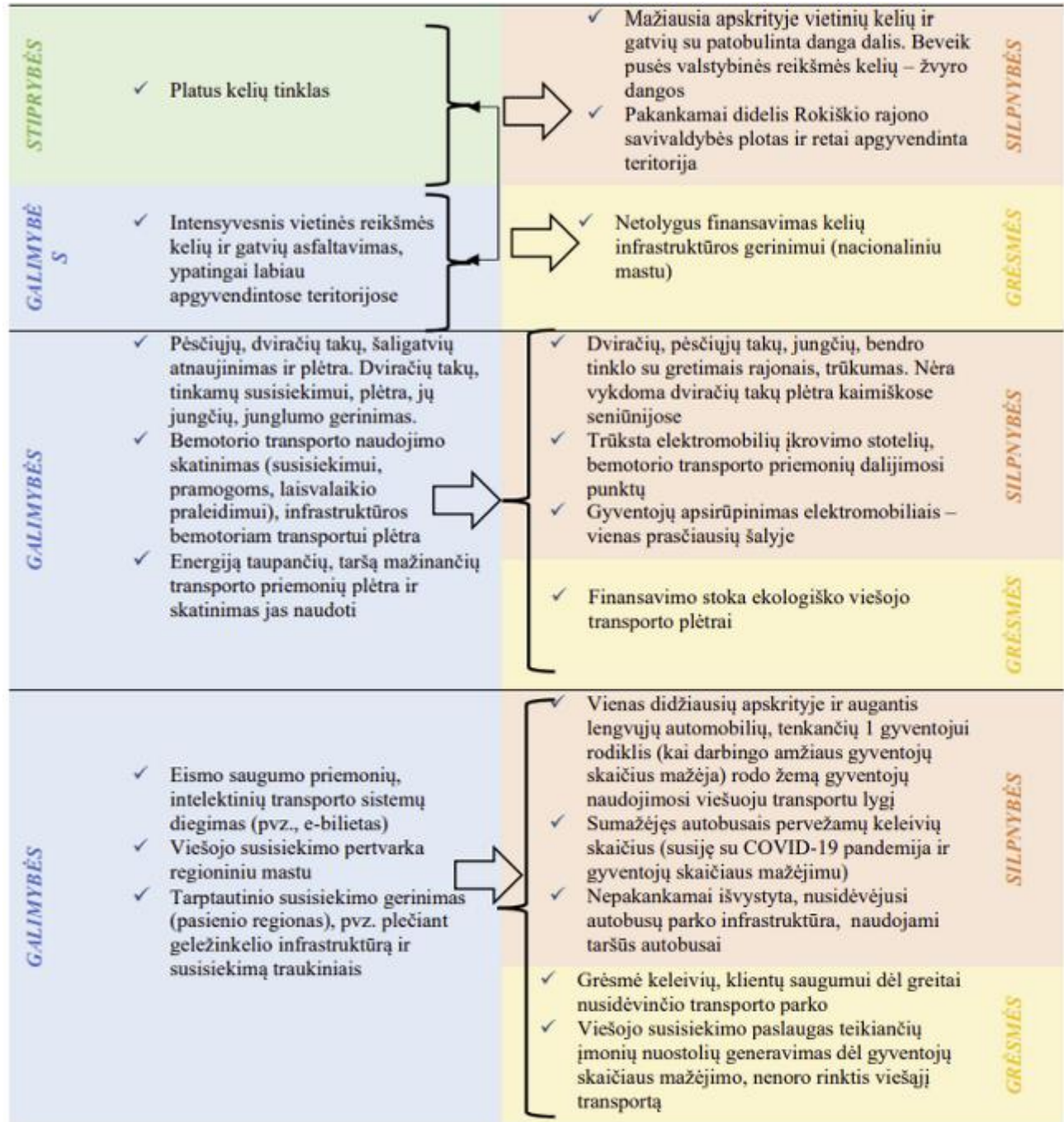
Mažą vietinių kelių ir gatvių bei didelę žvyro kelių dalį Rokiškio rajono savivaldybės kelių struktūroje sąlygoja pakankamai platus kelių tinklas, didelis rajono teritorijos plotas ir retai apgyvendinta teritorija bei tuo pačiu netolygus centrinės valdžios finansavimas regionams. Siekiant spręsti šias problemas, reikia prioretizuoti tvarkomus ir asfaltuojamus kelius, intensyvinant minėtus darbus tankiau apgyvendintose teritorijose.

Siekiant didinti autobusais pervežamų keleivių skaičių bei tuo pačiu mažinti 1 gyventojui tenkančių lengvųjų automobilių dalį Rokiškio rajone, reikėtų vystyti ir gerinti autobusų parko infrastruktūrą, kurios didelė dalis šiuo metu yra nusidėvėjusi, pasenusi ir kelia grėsmę keleivių ir gyventojų saugumui, gerinti tarptautinio, tarpmiestinio susisiekimo paslaugas, vykdyti regioninę viešojo susisiekimo pertvarką (nes dėl mažėjančio gyventojų skaičiaus ir gyventojų nenoro naudotis viešojo transporto paslaugomis, šiuo metu savivaldybės išlaikomos viešojo transporto įmonės Lietuvoje dažniausiai generuoja nuostolius), diegti intelektines transporto sistemas (pvz. e-bilietai).

Žemą gyventojų, viešojo ir privataus sektorių apsirūpinimą elektromobiliais įtakoja finansavimo trūkumas ir aukštos ekologiško transporto priemonių kainos. Šias problemas reikėtų spręsti plėtojant susijusių infrastruktūrą bėmotoriam transportui (dviračių/ pėsčiųjų takus, elektromobilių įkrovimo stoteles), įvairiomis priemonėmis skatinant naudoti energiją taupančias, taršą mažinančias transporto priemones.



Transporto ir susisiekimo srities SSGG ryšių schema



VANDENS TIEKIMAS IR NUOTEKŲ TVARKYMAS

STIPRYBĖS

- ✓ Vykdomas vandens tiekimo, vandens kokybės gerinimo, buitinių ir paviršinių nuotekų tvarkymo infrastruktūros modernizavimas ir plėtra
- ✓ Ne pati didžiausia (vidutinė) geriamojo vandens tiekimo ir nuotekų tvarkymo kaina, lyginant su kitomis Panevėžio apskrities savivaldybėmis
- ✓ Geriamas vanduo atitinka higienos normos reikalavimus
- ✓ Išaugusi centralizuotomis geriamojo vandens tiekimo ir nuotekų tvarkymo paslaugomis besinaudojančių gyventojų ir ūkio subjektų dalis (kurie turi galimybę pasijungti)
- ✓ Įgyvendinama kompensacijų tvarka gyventojams, įsirengiantiems individualius nuotekų valymo įrenginius

SILPNYBĖS

- ✓ Maža centralizuotomis geriamojo vandens tiekimo ir nuotekų tvarkymo paslaugomis besinaudojančių gyventojų dalis
- ✓ Didelės, bet sumažėjusios vandens netektys
- ✓ Didelė, bet sumažėjusi nuotekų infiltracija
- ✓ Neišvystyta paviršinių nuotekų surinkimo infrastruktūra
- ✓ Neinventorizuoti paviršinių nuotekų tinklai

GALIMYBĖS

- ✓ Didėjantis poreikis racionaliau naudoti vandens išteklius
- ✓ Paviršinių nuotekų infrastruktūros vystymas atliepiant klimato kaitos iššūkius
- ✓ Gyventojų skatinimas jungtis prie centralizuotų vandens tiekimo ir nuotekų surinkimo tinklų
- ✓ Pasinaudojimas ES ir kitų išorinių šaltinių parama, modernizuojant, atnaujinant ir plečiant vandens tiekimo, vandens kokybės gerinimo, buitinių ir paviršinių nuotekų tvarkymo infrastruktūrą
- ✓ Galimybė reglamentuoti nelegaliai prisijungusių prie centralizuotų vandens tiekimo ir nuotekų tinklų subjektų kontrolę
- ✓ Siekti ir palaikyti efektyviai veikiančios įstaigos statusą (UAB „Rokiškio vandenys“)
- ✓ Esamos vandens tiekimo ir nuotekų gerinimo infrastruktūros išnaudojimas, prijungiant ją prie centralizuotų tinklų

GRĖSMĖS

- ✓ Nepalankios hidrometeorologinės sąlygos ir stiprėjančių bei gausėjančių liūčių, didėjanti klimato kaitos tikimybė
- ✓ Mažas gyventojų suinteresuotumas, atsakomybės stoka jungiantis prie centralizuotų vandentiekio ir nuotekų tinklų
- ✓ Augantys vandens tiekimo ir nuotekų tvarkymo tinklų eksploatacijos kaštai bei jų atnaujinimo poreikis dėl infrastruktūros nusidėvėjimo
- ✓ Lėtai vykstantis vandens kokybės gerinimo infrastruktūros atnaujinimas ir plėtra, finansavimo trūkumas
- ✓ Vandens tiekimo ir nuotekų tvarkymo įmonių optimizavimas regioniniu mastu

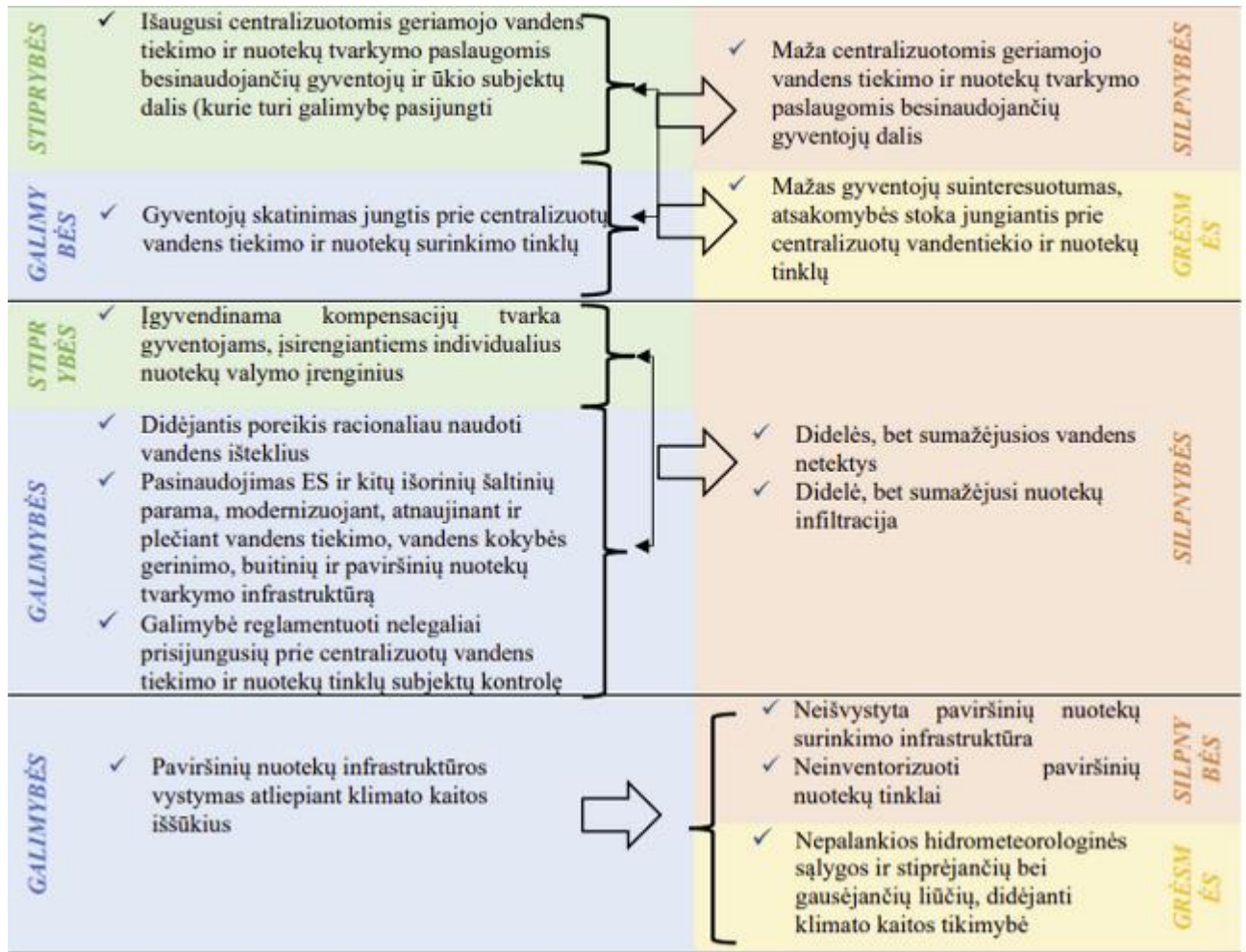
Vandens tiekimo ir nuotekų tvarkymo srities SSGG ryšių aprašymas.

Nors Savivaldybėje pastaruoju metu išaugo centralizuotomis geriamojo vandens tiekimo ir nuotekų tvarkymo paslaugomis besinaudojančių gyventojų ir ūkio subjektų dalis, tačiau centralizuotomis geriamojo vandens tiekimo ir nuotekų tvarkymo paslaugomis besinaudojančių gyventojų dalis yra vis dar maža. Problema spręsti reikėtų įvairiomis finansinėmis ir nefinansinėmis priemonėmis skatinant gyventojus ir įmones jungtis prie centralizuotų tinklų, plėtojant tokią infrastruktūrą (pasinaudojant ES ir kitų išorinių mechanizmų lėšomis).

Rokiškio rajone fiksuojamos didelės vandens netektys bei didelė nuotekų infiltracija. Pastaruoju metu nacionaliniu mastu didėja poreikis racionaliau naudoti vandens išteklius, tuo pačiu atsiranda galimybė reglamentuoti nelegaliai prisijungusių subjektų kontrolę. Problemas galima spręsti plečiant ir atnaujinant vandens tiekimo ir nuotekų tvarkymo infrastruktūrą rajono teritorijoje (pasinaudojant ES ir kitų išorinių mechanizmų lėšomis). Geroji praktika – pradėta vykdyti kompensacijų tvarka gyventojams, įsirengiantiems individualius nuotekų valymo įrenginius.

Pastaruoju metu vis stiprėjančios bei gausėjančios liūtytės ir didėjanti klimato kaitos grėsmė ir neišvystyta paviršinių nuotekų surinkimo infrastruktūra Rokiškio rajone suponuoja būtinybę vystyti paviršinių nuotekų infrastruktūrą, atliepiančią klimato kaitos iššūkius.

Vandens tiekimo ir nuotekų tvarkymo srities SSGG ryšių schema.



ENERGETINĖ INFRASTRUKTŪRA

STIPRYBĖS

- ✓ Šilumos gamybai Rokiškio rajone naudojamas biokuras
- ✓ Mažiausia šilumos kaina tarp apskrities savivaldybių (mažesnė našta vartotojui)
- ✓ Vykdomas gatvių šviestuvų keitimas ir plėtra energiją taupančiais (didėja tiek LED šviestuvais apšviestų viešųjų erdvių, gatvių, tiek perėjų skaičius)
- ✓ Vykdoma AEI plėtra tiek viešajame, tiek privačiame sektoriuose (privačių vėjo jėginių statybos iniciatyvos Kamajų seniūnijoje projektas ir kt.), šiluminių trasų atnaujinimas

GALIMYBĖS

- ✓ ES mastu siekiama, kad visi viešieji pastatai būtų visai energijos nevartojančios arba mažai vartojančios
- ✓ Alternatyvių ir atsinaujinančių energijos šaltinių populiarumo energetikos sektoriuje didėjimas ir skatinimas
- ✓ Valstybės politika yra skatinanti didinti atsinaujinančių ir alternatyvių energijos išteklių naudojimą. Didėjantis ES, Lietuvos dėmesys ir finansinė parama „žaliajam kursui apskritai.
- ✓ Ekologiškų viešojo ir privataus transporto priemonių naudojimo skatinimas, su tuo susijusios infrastruktūros plėtra
- ✓ Valstybės mastu didėjantis dėmesys kvartaliniam atnaujinimui (modernizavimui)
- ✓ Apšvietimo infrastruktūros atnaujinimas prisidės prie energijos taupymo
- ✓ Šilumos ūkio pertvarkos poreikis (nacionaliniu mastu)

SILPNYBĖS

- ✓ Mažiausia apskrityje atnaujintų daugiabučių gyvenamųjų namų dalis
- ✓ Nepakankama energetiškai efektyvių viešųjų pastatų dalis
- ✓ Pakankamai maža energiją taupančių šviestuvų dalis (tik ketvirtadalis) gatvių apšvietimui
- ✓ Dėl susidėvėjusios, neefektyvios infrastruktūros auga energijos išteklių kaštai, nėra taupoma energija
- ✓ Trūksta elektromobilių įkrovimo stotelių, bemotorio transporto priemonių dalijimosi punktu
- ✓ Prastai vertinamas apšvietimas viešosiose erdvėse ir gatvėse
- ✓ Šilumos kainos dalis subsidijuojama savivaldybės

GRĖSMĖS

- ✓ Nepatogus daugiabučių gyvenamųjų namų atnaujinimo / kompensavimo modelis, ydingas dalinio atnaujinimo (modernizavimo) finansavimas, mažinantis gyventojų susidomėjimą pastatų atnaujinimu (modernizavimu)
- ✓ Augantys energetikos sektoriaus kaštai (ypač pastaruju metu dėl karo Ukrainoje)
- ✓ Žemas gyventojų pajamų lygis neleidžia diegti energetinio efektyvumo priemonių daugiabučių pastatų, privačių pastatų renovacijai
- ✓ Augančios statybos darbų kainos rinkoje, statybos įmonių pajėgumas ir darbo jėgos pasiūlos trūkumas statybų sektoriuje sąlygoja žemą daugiabučių ir individualių gyvenamųjų namų, viešųjų pastatų atnaujinimo spartą
- ✓ Nedujofikuota savivaldybė

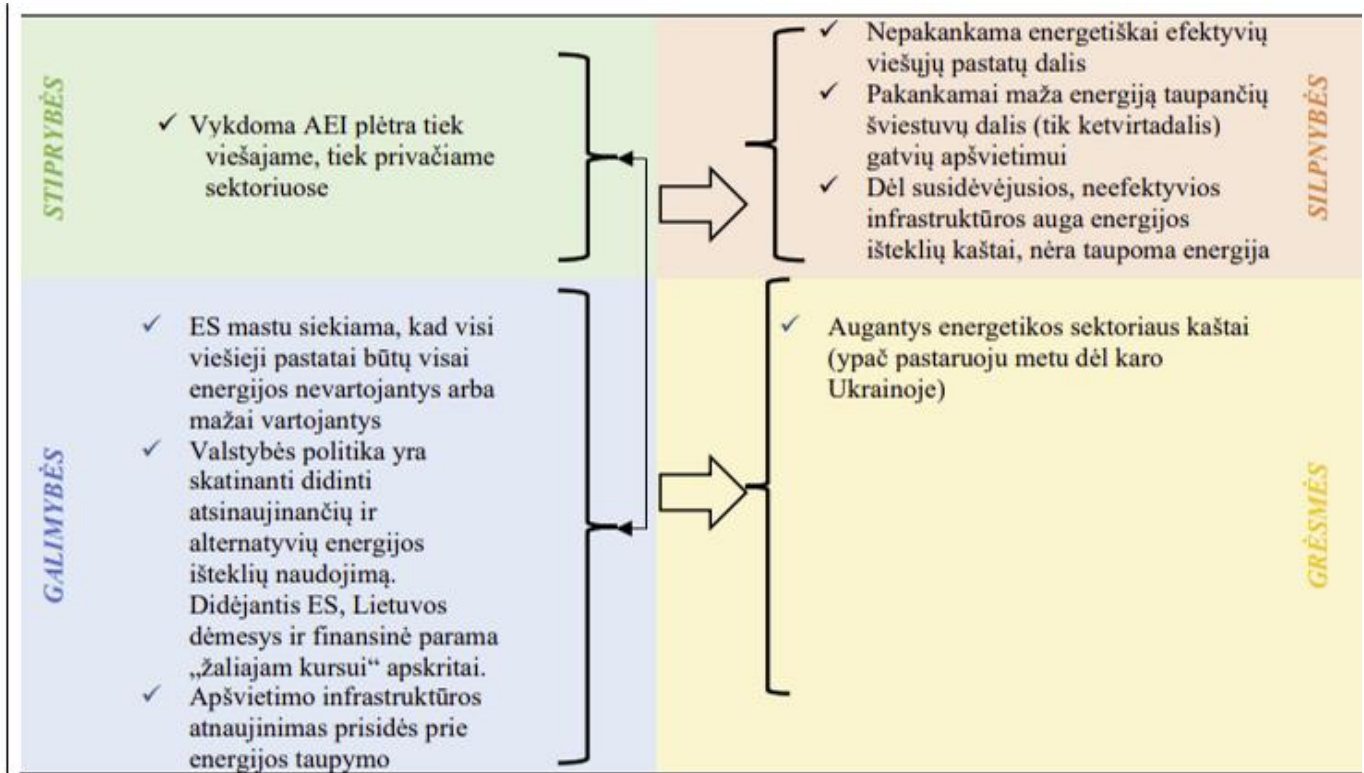
Energetinės infrastruktūros srities SSGG ryšių aprašymas.

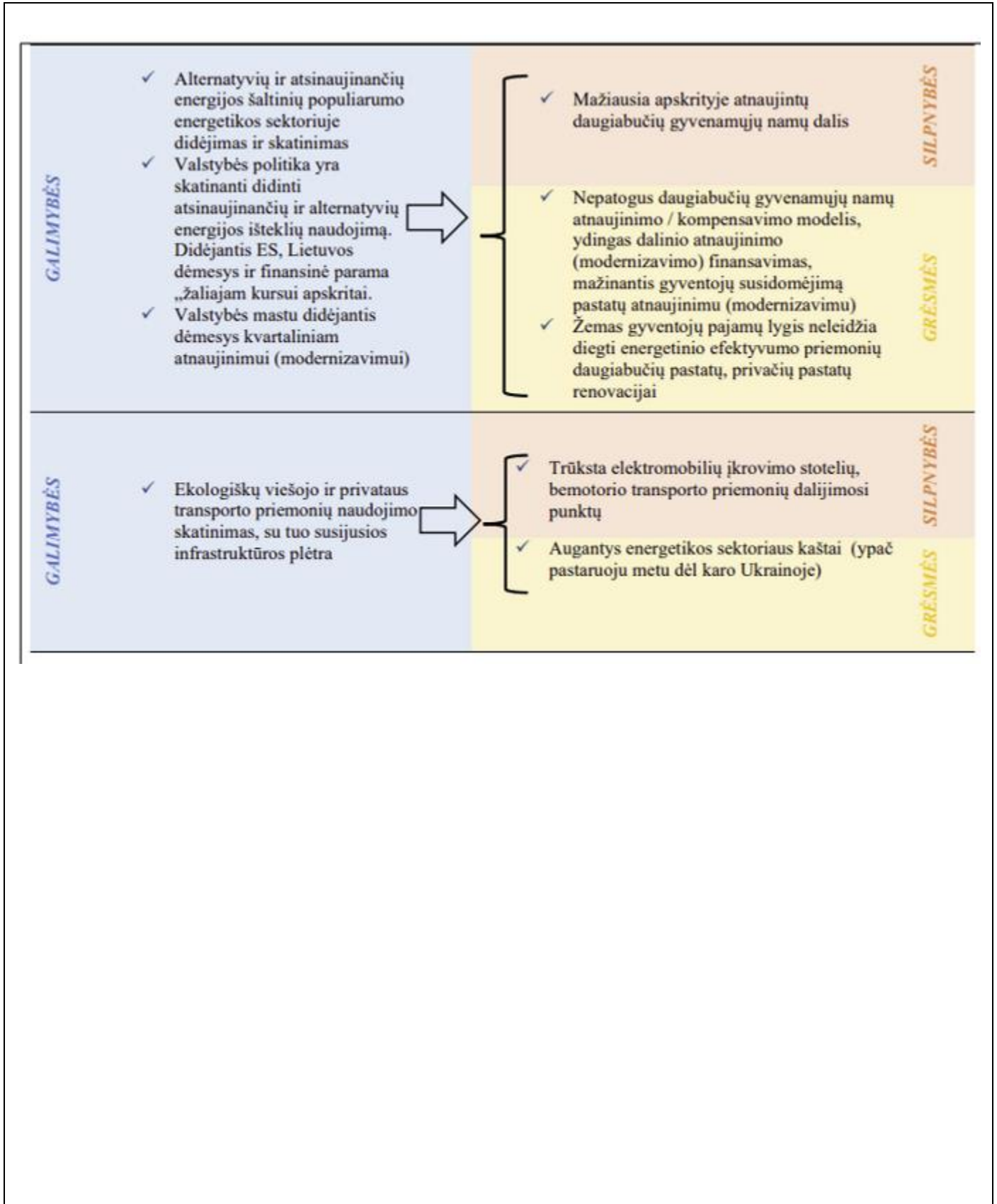
ES mastu siekiama, kad visi viešieji pastatai būtų visai nevarojantys energijos, o valstybinė ir ES politika palaiko „žaliąjį kursą“. Todėl svarbu didesnę dėmesį skirti viešųjų pastatų modernizavimui, energiją taupančių šviestuvų didinimui, ir toliau plėtoti AEI plėtrą tiek viešajame, tiek privačiajame sektoriuose, nes susidėvėjusi neefektyvi infrastruktūra didina energijos išteklių kaštus. Kaštai ėmė augti ypač pastaruosiu metu, prasidėjus karui Ukrainoje.

Modernizuotų daugiabučių gyvenamųjų namų dalis Rokiškio rajone – mažiausia apskrityje. Tam įtakos daro ir nepatogus daugiabučių gyvenamųjų namų atnaujinimo kompensavimo modelis, ydingas dalinio atnaujinimo finansavimas, ir žemas gyventojų pajamų lygis. Būtina pasinaudoti valstybės mastu didėjančių dėmesiu kvartaliniam modernizavimui, apskritai valstybine ir ES politika, kuri skatina „žaliąjį kursą“, ir skatinti gyventojus diegti bei naudotis alternatyviais ir atsinaujinančiais energijos šaltiniais.

Rajone trūksta elektromobilių įkrovimo stotelių, bemotorio transporto priemonių dalijimosi punktų. Šios problemos tapo dar aktualesnėmis, prasidėjus karui Ukrainoje, ir dėl to augant energetikos išteklių kaštams. Todėl svarbu skatinti naudoti ekologišką viešąjį ir privatų transportą ir sudaryti tam sąlygas.

Energetinės infrastruktūros srities SSGG ryšių schema.





TECHNOLOGINĖ APLINKA

STIPRYBĖS

- ✓ Sistemingai atnaujinama RRSA kompiuterinė bazė, programinė įranga bei kiti informaciniai ištekliai
- ✓ Namų ūkių, turinčių interneto prieigą, dalis Panevėžio apskrityje yra didesnė nei vidutiniškai Lietuvoje
- ✓ Pakankamas plačiajuosčio interneto ryšio padengimas rajone
- ✓ Gyventojai apie RRSA naujienas informuojami įvairiais komunikacijos kanalais (Savivaldybės interneto svetainė, paskyros *Facebook*, *LinkedIn*, *Instagram*, transliacijos *Youtube* kanalu)
- ✓ Rokiškio rajono savivaldybė, palyginti su kitomis rajoninėmis Panevėžio apskrities savivaldybėmis, yra pakankamai aktyvi socialinių tinklų vartotoja
- ✓ E. paslaugų plėtra RRSA. Ženklus administracinių paslaugų teikimo elektroniniu būdu padidėjimas (susijęs ir su COVID-19 pandemija, ir su viešojo sektoriaus skaitmeninimu)
- ✓ Įgyvendinami projektai, prisidedantys prie visuomenės skaitmeninimo (Rokiškio VB projektas „Prisijungusi Lietuva“ ir pan.)
- ✓ Rokiškio r. sav. 2021 m. prisijungė prie Lietuvos savivaldybių asociacijos iniciatyvos „Globalūs regionai“
- ✓ Vystomas Rokiškio rajono savivaldybės prekės ženklas ir šūkis

GALIMYBĖS

- ✓ Įvairių komunikacijos su gyventojais, verslo atstovais, investuotojais formų, panaudojant šiuolaikines technologijas, vystymasis ir įvairovės didinimas (pvz., mobiliosios programėlės, konferencinio ryšio naudojimas ir kt.)
- ✓ Prieinamumo naudoti e. paslaugomis nuolatinis gerinimas (ypatingai aktualu karantino laikotarpiu)
- ✓ Gyventojų skatinimas naudoti įdiegtomis e. paslaugomis
- ✓ Savivaldybės, jos įstaigų bei institucijų, nacionalinių įstaigų bei institucijų valdomos IT infrastruktūros bei sistemų konsolidavimo, jos valdymo optimizavimo plėtra
- ✓ Viešų interneto prieigos taškų plėtra (ypatingai kaimiškose vietovėse)
- ✓ Savivaldybės interneto puslapio tobulinimas
- ✓ Mokymų, kursų, skirtų vyresnio amžiaus asmenų gebėjimams naudoti IT, organizavimas

SILPNYBĖS

- ✓ Namų ūkių, turinčių asmeninį kompiuterį, dalis Panevėžio apskrityje yra mažesnė nei vidutiniškai Lietuvoje
- ✓ Žemas vyresnio amžiaus (ypač senjorų) kompiuterinis raštingumas ir ribotos galimybės naudotis e-paslaugomis, motyvacijos stoka
- ✓ Sudėtingas Savivaldybės interneto puslapio valdymas, informacijos paieška

GRĖSMĖS

- ✓ Kintantys tam tikros auditorijos (jaunimo, užsienyje gyvenančių asmenų ir kt.) informacijos gavimo poreikiai, didėjantis poreikis gauti informaciją internete, socialiniuose tinkluose
- ✓ Sudėtingėjantis interneto svetainių valdymas dėl įvairesnių IT sprendimų
- ✓ Ypač greitai spartėjanti IT plėtra nacionaliniu mastu gali įtakoti mažesnį senjorų viešųjų paslaugų prieinamumą

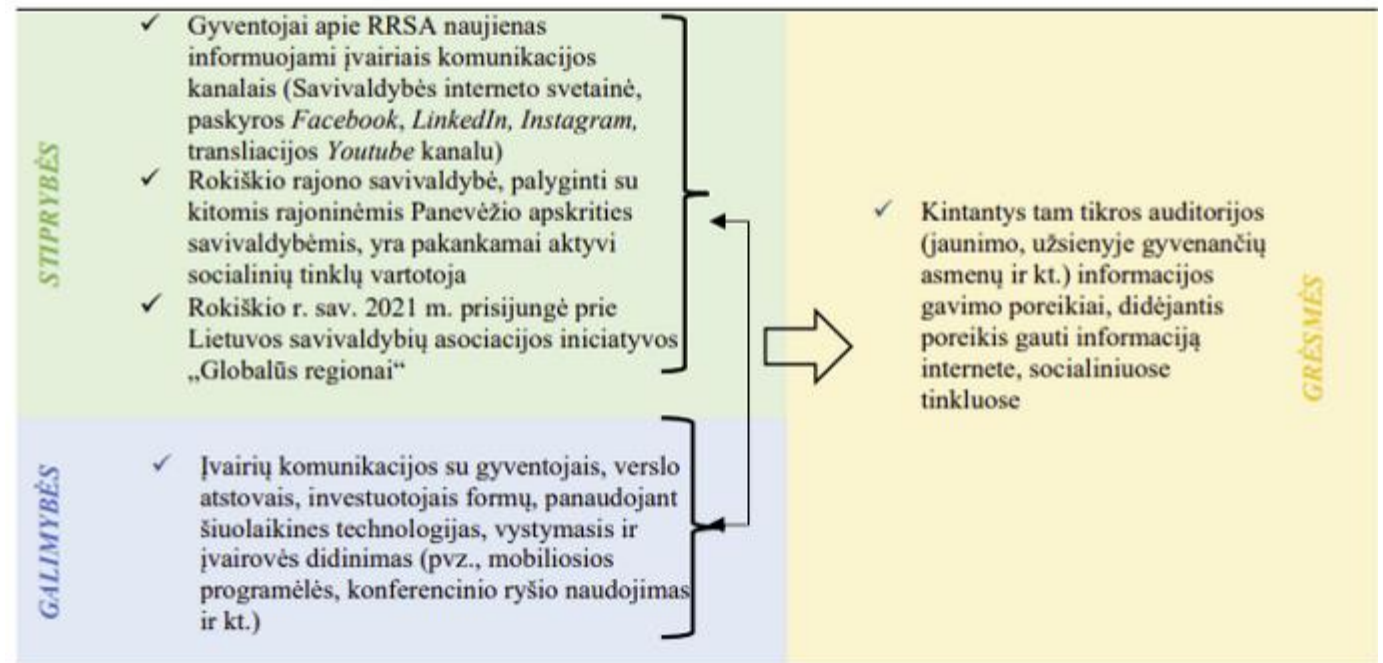
Technologinės aplinkos srities SSGG ryšių aprašymas.

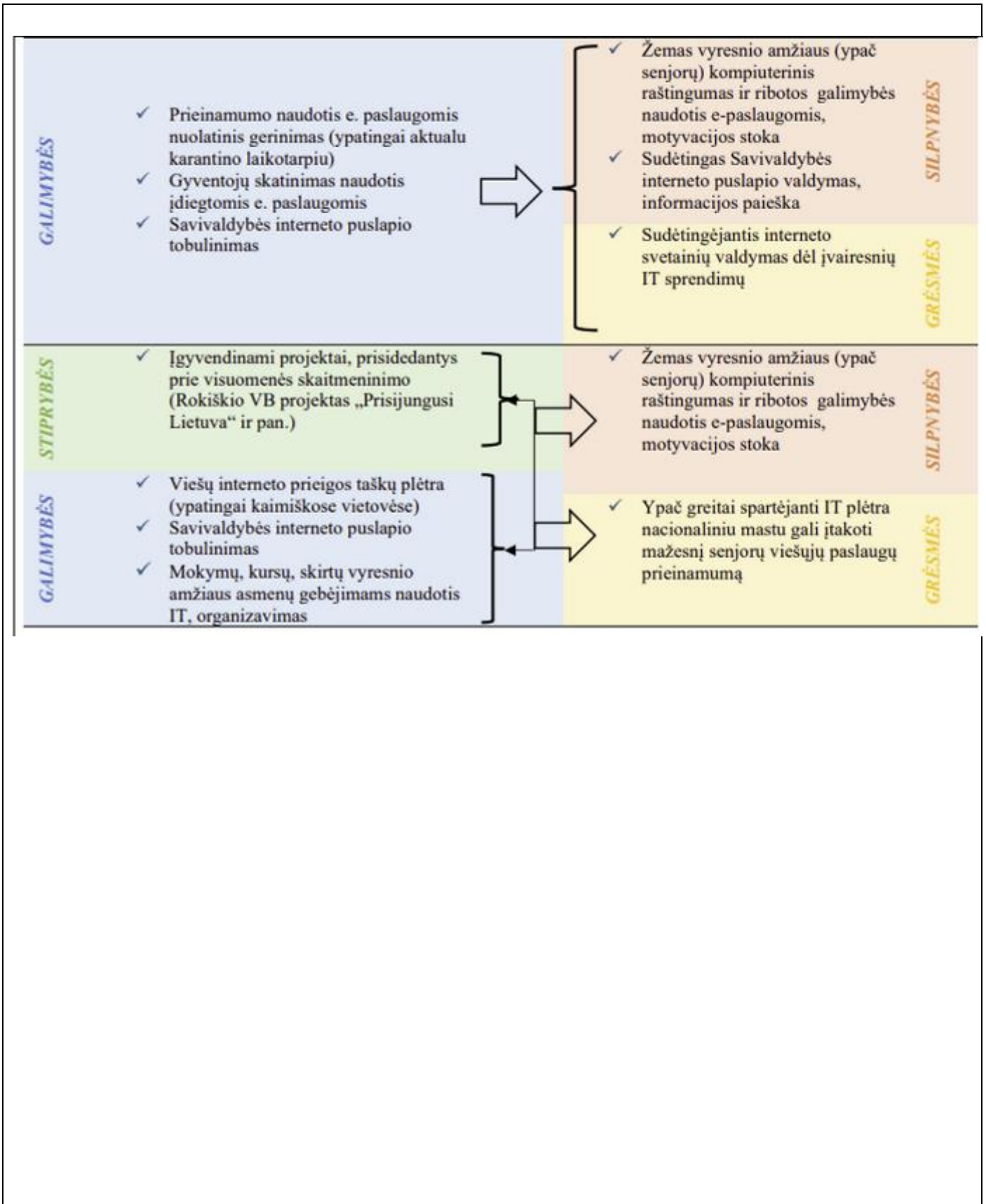
Siekiant pritraukti jaunų asmenų į Rokiškio rajoną, būtina atkreipti dėmesį į kintančius tam tikros auditorijos (jaunimo, užsienyje gyvenančių asmenų) informacijos gavimo poreikius, didėjančią norą gauti informaciją skaitmenine forma. Todėl svarbu plėtoti įvairius komunikacijos su gyventojais, verslo atstovais, investuotojais formas, panaudojant šiuolaikines technologijas. Tuo atžvilgiu savivaldybė jau yra padariusi pažangą – 2021 m. prisijungusi prie LSA iniciatyvos „Globalūs regionai“, gyventojai apie RRSA naujienas informuojami įvairiais skaitmeniniais komunikacijos kanalais, RRSA yra pakankamai aktyvi socialinių tinklų vartotoja.

Savivaldybės interneto puslapis – pakankamai sudėtingai valdomas, o vyresnio amžiaus asmenys neturi didelių gebėjimų naudotis e. paslaugomis, tačiau tai – vis sudėtingėjančių IT sprendimų pasekmė. Būtina didinti e. paslaugų prieinamumą gyventojams, skatinti tomis paslaugomis naudotis, tobulinti Savivaldybės interneto puslapio naudojimą.

Vertinant tai, kad Rokiškio rajono savivaldybėje didelę gyventojų dalį sudaro vyresnio amžiaus asmenys, kurių kompiuterinis raštingumas ir gebėjimas naudotis e. paslaugomis yra ribotas, būtina plėtoti viešų interneto prieigų taškų skaičių rajono teritorijoje, organizuoti mokymus, kursus vyresnio amžiaus asmenims, ugdančius gebėjimus naudotis IT (geroji praktika – Rokiškio VB projektas “Prisijungusi Lietuva”).

Technologinės aplinkos srities SSGG ryšių schema





VIEŠASIS VALDYMAS

STIPRYBĖS

- ✓ Pakankamai mažas tarp kaimiškų Panevėžio apskrities savivaldybių užimtų pareigybių skaičius, tenkantis 1000 gyv.
- ✓ Skiriamas dėmesys RRSA darbuotojų kompetencijų tobulinimui
- ✓ Didesnis nei šalies vidurkis rinkėjų aktyvumas
- ✓ Įgyvendinamas dalyvaujamojo biudžeto modelis
- ✓ Skirtas dėmesys Rokiškio rajono savivaldybės įvaizdžio kūrimui (rengta sektorinė įvaizdžio studija, vystomas Rokiškio rajono savivaldybės prekės ženklas ir šūkis)
- ✓ Bendrai gyventojų aptarnavimo kokybė RRSA yra vertinama kaip gera
- ✓ Aktyvus informacijos socialinėse paskyrose, RRSA tinklapyje apie viešąsias ir administracines paslaugas teikimas

SILPNYBĖS

- ✓ Trečdalis Savivaldybės valdomo turto – nenaudojamas (neįveikintas, nenuomojamas ir pan.)
- ✓ Blogai vertinama gyventojų priėmimo trukmė, teikiant administracines paslaugas, ir informacijos stoka
- ✓ IT įrankių, technologijų, skirtų nuotoliniam darbui, trūkumas
- ✓ Vyrų ir moterų disbalansas Savivaldybės Taryboje ir Savivaldybės administracijoje (atitinkantis bendrąsias šalies tendencijas)
- ✓ Aukštas Savivaldybės administracijos darbuotojų amžiaus vidurkis (nėra pritraukiami jauni specialistai)

GALIMYBĖS

- ✓ Dėl konkurencijos darbo rinkoje didėjantis poreikis motyvuoti ir išlaikyti profesionalius darbuotojus, pritraukti naujus, jaunos specialistus
- ✓ Populiarėjančios šiuolaikinės darbo formos ir kūrybiškumo svarbos augimas (mobilius darbo vietas, *team building*, kiti mokymai)
- ✓ Nuolatinis RRSA darbuotojų ir politikų kvalifikacijos kėlimas, bendravimo ir komunikavimo įgūdžių tobulinimas
- ✓ Savivaldybei priklausančio, bet nenaudojamo turto pardavimas ar nuoma
- ✓ RRSA ir RRS įstaigų darbuotojų funkcijų peržiūra, grupavimas, optimizavimas
- ✓ Spartesnis elektroninių viešųjų paslaugų plėtojimas, naujų kokybės vadybos standartų RRSA diegimas
- ✓ Mentorystės plėtra ir reglamentavimas nacionaliniu mastu („sidabrinės“ ekonomikos plėtra)

GRĖSMĖS

- ✓ Mažesnis viešojo sektoriaus patrauklumas (apmokėjimo, motyvacijos atžvilgiu), palyginti su galimybėmis privačiame sektoriuje
- ✓ Grėsmė, kad nukentės teikiamų administracinių paslaugų kokybė, apimtis dėl jų teikimo nuotoliniu būdu (susiję su COVID-19 pandemija ir karantino apribojimais)

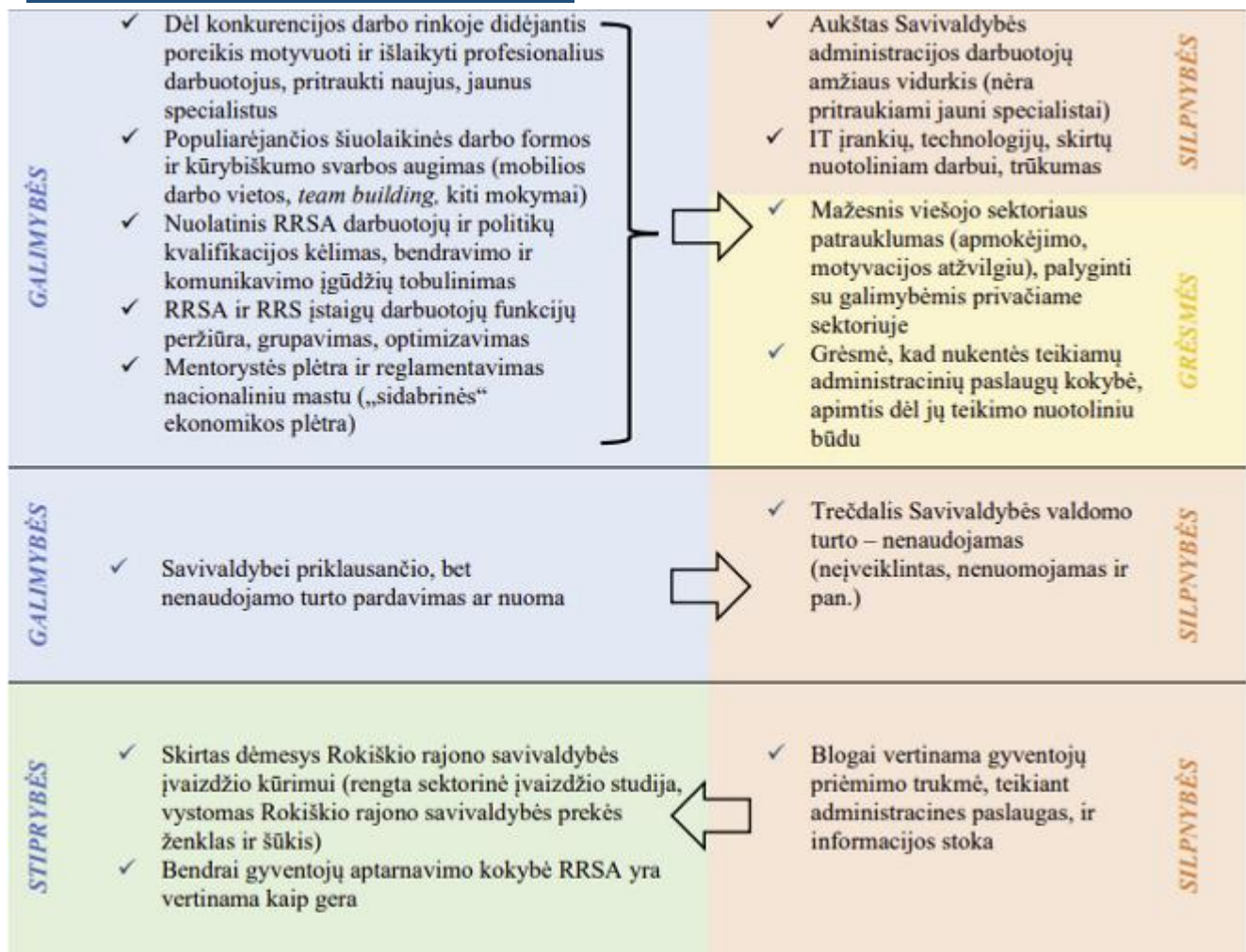
Viešojo valdymo srities SSGG ryšių aprašymas.

Dėl mažesnio viešojo sektoriaus patrauklumo (mažesnis darbo užmokestis, palyginti su galimybėmis privačiame sektoriuje), didėja Rokiškio rajono savivaldybės administracijos darbuotojų amžiaus vidurkis (t. y. mažai jaunų specialistų). Problemas spręsti būtų galima, peržiūrint RRSA ir RRS įstaigų darbuotojų funkcijas, jas grupuojant, optimizuojant, teikiant kitokias motyvacijos formas (pvz. nuolatinis kvalifikacijos kėlimas, šiuolaikinės darbo formos – nuotolinis darbas), o vyresnio amžiaus asmenys jaunesniems specialistams galėtų tapti mentoriais. Siekiant plėtoti nuotolines darbo formas, reikia ugdyti darbuotojus ir gyventojus, kad dėl nuotolinio darbo paslaugų kokybė nenukentės, taipogi kompensuoti IT įrankių ir technologijų stoką.

Nenaudojamą savivaldybės valdomą nekilnojamąjį turtą sumažinti galima jį parduodant, nuomojant ir taip efektyvinti nekilnojamojo turto valdymą.

Pagerinus tam tikras Rokiškio rajono savivaldybės administracijos teikiamas paslaugas (pvz. blogai vertinamą priėmimo trukmę, informacijos stoką), būtų galima prisidėti prie Savivaldybės įvaizdžio gerinimo, apskritai visų teikiamų administracinių paslaugų teigiamo vertinimo.

Viešojo valdymo srities SSGG ryšių schema.



II.4. ROKIŠKIO RAJONO SAVIVALDYBĖS NUSTATYTOS PAGRINDINĖS PROBLEMOS, KURIŲ SPRENDIMAS BŪTŲ EFEKTYVESNIS KELIŲ SAVIVALDYBIŲ/REGIONO MASTU

Įvertinus esmines Rokiškio rajono savivaldybės problemas, reikia išskirti tas, kurių sprendimui reikalingi arba rekomenduotini bendri kelių savivaldybių (arba susijusių integruotais, funkciniais ryšiais) veiksmai. Analizės rengimo metu nustatyta, kad Panevėžio apskritis yra pakankamai „sena“ ir „senstanti“ šalies kontekste, o Rokiškio r. sav. gyvena ženkliai vyresni žmonės, nei vidutiniškai šalyje ir apskrityje (demografinės senatvės koeficientas 2021 m. Panevėžio apskrityje buvo 32,6 proc. prastesnis nei vidutiniškai Lietuvoje ir nei vienoje Panevėžio apskrities savivaldybėje demografinės senatvės koeficientas nebuvo geresnis nei šalies vidurkis). Darytina išvada, kad rizikas, susijusias su spartesnėmis nei šalyje visuomenės senėjimo tendencijomis, Panevėžio regiono savivaldybėse reikėtų mažinti užtikrinant viešųjų paslaugų tvarumą, t. y. teikiant kompleksines viešąsias paslaugas keliuose savivaldybėse vienu metu (pvz., dviejose geografiškai besiribojančiose savivaldybėse teikti tam tikras vienodas viešąsias paslaugas) arba teikiant kartu kelių rūšių (pvz. sveikatos ir socialines) viešąsias paslaugas, taip patenkinant tokių paslaugų augimo poreikį nedidėjant arba mažai didėjant savivaldybių biudžeto pajamoms. Įvertinus Analizės duomenis, nustatytos pagrindinės Rokiškio rajono savivaldybės problemos, kurias reikėtų spręsti kartu su kitomis Panevėžio apskrities savivaldybėmis:

1. Nepakankamai patraukli investicinė aplinka visoje Panevėžio regiono teritorijoje (dalinai atitinka 1 problemą iš 10 lentelės), nes tiesioginių užsienio investicijų bei materialinių investicijų 1 gyventojui rodikliai nei vienoje Panevėžio apskrities savivaldybėje neviršijo šalies vidurkio, o verslumo lygis visose Panevėžio apskrities savivaldybėse – mažesnis nei šalies vidurkis. Siekiant pritraukti daugiau vietinių bei užsienio investicijų, pagerinti gyventojų verslumą ir sąlygas verslui įsikurti bei plėtoti, Rokiškio r. sav. rekomenduotina bendradarbiauti su geografiškai besiribojančiomis savivaldybėmis (pavyzdžiui, Kupiškio r. sav., Biržų r. sav.) bei kitomis Panevėžio regiono savivaldybėmis ir kartu kurti bendrą strategiją investuotojų pritraukimui į Panevėžio regioną, kartu arba atskirai vystyti pramonei bei verslui reikalingą infrastruktūrą savivaldybių teritorijose. Ypatingai akcentuojamas bendradarbiavimas su Panevėžio miestu, kuriame kuriasi didžioji dalis regiono verslų bei pritraukiama daugiausiai investicijų.

2. Nepakankamai patraukli teritorija užsienio turistams bei vyrauja vienadienis turizmas beveik visoje Panevėžio regiono teritorijoje (atitinka 3 problemą iš 10 lentelės), nes užsienio turisto dalis, priklausomai nuo apskrities savivaldybės, maksimaliai tesiekia 14 proc., kai šalyje – 25 proc., o apgyvendinimo įstaigų numerių užimtumas tarp Panevėžio apskrities savivaldybių svyruoja 10-18 proc. lygyje, kai vidutiniškai šalyje – 29 proc. (išimtis Biržų r. sav., kur numerių užimtumas – artimas šalies vidurkiui). Siekiant pritraukti didesnius turistų srautus, prailginti turisto buvimo Rokiškio rajono savivaldybėje trukmę bei padidinti užsienio turistų dalį, Rokiškio r. sav. reikėtų bendradarbiauti su geografiškai besiribojančiomis savivaldybėmis (pavyzdžiui, Kupiškio r. sav., Biržų r. sav.) bei kitomis Panevėžio regiono savivaldybėmis ir kartu kurti bei kompleksiškai plėtoti daugiadienius turistinius maršrutus (pvz., skirtų kultūros paveldo objektams bei gamtos ir archeologiniams objektams populiarinti), bei bendras turizmo rinkodaros priemones (pvz., suformuojant bendrą Panevėžio regiono turizmo strategiją), modernizuoti bendrą turizmo informacinę infrastruktūrą, skaitmeninant bendrus turistinius objektus ir pan. Ypatingai akcentuojamas bendradarbiavimas su Biržų r. sav., nes pastaroji traktuojama kaip turizmo lyderis Panevėžio apskrityje.

3. Nepakankamai patrauklios viešojo transporto paslaugos, įtakojančios prastesnį darbo ir viešųjų paslaugų teikimo vietų pasiekiamumą gyventojams, žemas Panevėžio regiono teritorijų junglumas (dalinai atitinka 10 problemą iš 10 lentelės), nes fiksuojamas žemesnis viešojo transporto naudojimo lygis visose nei vidutiniškai šalyje, trūksta susijusios infrastruktūros netaršiam, alternatyviam transportui ir pan. visose

Panevėžio apskrities savivaldybėse. Siekiant sukurti bendrą regioninę viešojo transporto sistemą bei tuo pačiu pagerinti gyventojų mobilumą, atnaujinti viešąją transporto infrastruktūrą, pagerinti Panevėžio regiono teritorijų junglumą, Rokiškio r. sav. reikėtų bendradarbiauti su geografiškai besiribojančiomis savivaldybėmis (pavyzdžiui, Kupiškio r. sav., Biržų r. sav.) bei kitomis Panevėžio regiono savivaldybėmis ir kartu kurti bei kompleksiskai plėtoti viešojo transporto paslaugų teikimą regioniniu lygmeniu (e-bilieto įdiegimas, maršrutų planavimas ir kt.), atnaujinti nusidėvėjusią, taršią ir nesaugią viešojo transporto infrastruktūrą, sukurti susijusią infrastruktūrą netaršiam ir/ ar alternatyviam transportui ir pan. Ypatingai akcentuojamas bendradarbiavimas su Panevėžio miestu, kuriame viešojo transporto paslaugos yra geriau išplėtos.

Vienas iš sprendimų, padėsiančių išspręsti problemas, kurios liečia ir kitas Panevėžio apskrities savivaldybes, - funkcinės zonos steigimas. Tai ekonominiiais ir/ ar socialiniais ryšiais pasižyminti ir/ ar bendrai naudojamą infrastruktūrą ir / ar paslaugų tinklą turinti teritorija, kuri būtų susijusi ir geografiškai. Įsteigus funkcinę zoną, 1-3 punktuose nurodytos problemos, būtų sprendžiamos efektyviau. Rokiškio r. savivaldybės SPP iki 2030 m. šių problemų sprendimas bus integruotas į atskirus tikslus ir/ ar uždavinius.

III SKYRIUS. SAVIVALDYBĖS PLĖTROS VIZIJA

III.1. ROKIŠKIO RAJONO SAVIVALDYBĖS PLĖTROS VIZIJA IKI 2035 METŲ

Savivaldybės plėtros vizija – tai savivaldybės socialinės, ekonominės ir aplinkos plėtros ateities pokytis, kurio siekiama įgyvendinant Rokiškio r. savivaldybės SPP iki 2030 m. Nustatant savivaldybės viziją, reikėtų atsakyti į klausimą, kokia savivaldybė turėtų būti po 10–15 m. Rokiškio rajono savivaldybės vizija apibrėžiama 15-os m. laikotarpiui (iki 2035 m.), o prioritetai, tikslai ir juos detalizuojantys uždaviniai – iki 2030 m.

Pagrindiniai vizijos bruožai yra šie:

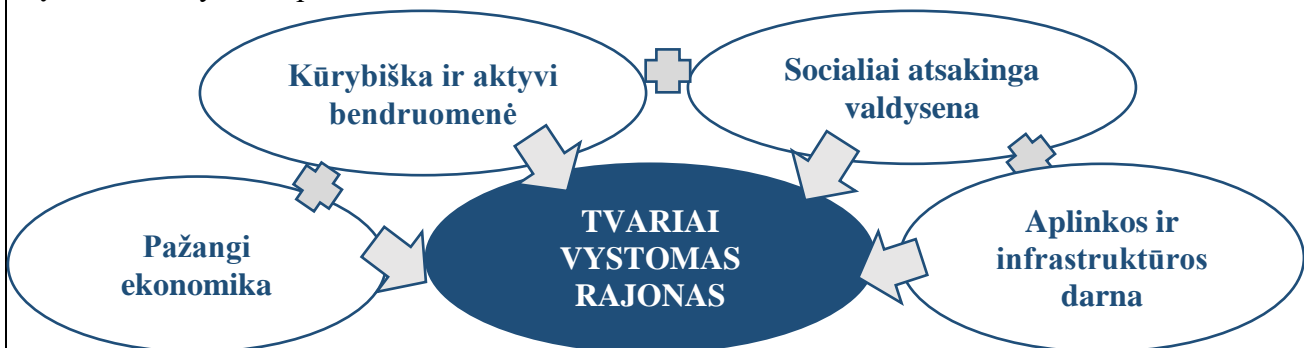
- vizijoje turi būti užfiksuotas siekis, siekiamybė: savivaldybės bendruomenės ir savivaldos lūkesčiai, kurie galėtų būti patenkinti strategijos įgyvendinimo laikotarpiu;
- vizija turi būti reali: formuojant viziją, reikia įvertinti ir užfiksuoti tuos siekius, kurie yra realūs ir gali būti pasiekti strategijos įgyvendinimo laikotarpiu, atsižvelgiant į nustatytas savivaldybės stiprybes ir galimybes;
- vizija turi parodyti, kas skiria dabartinę situaciją nuo siekiamybės (turi būti kokybiniai ir vertybiniai pokyčiai).

Rokiškio rajono savivaldybės vizija formuojama SSGG pagrindu, atsižvelgiant į savivaldybės bendruomenės poreikius bei lūkesčius. Formuojant viziją:

- vertintos identifikuotos savivaldybės problemos;
- atsižvelgiama į pabrėžtas stiprybes;
- išlaikytas vizijos vertybinių veiksnių (aspektų) tęstinumas (naujai kuriamos Rokiškio rajono savivaldybės vizijos iki 2035 m. aspektai neturi nutolti nuo esamos vizijos).

Formuojant viziją, stengtasi išlaikyti vizijos formuluotės tikslingumą, atitiktį gyventojų lūkesčiams. Norima pabrėžti Rokiškio krašto išskirtinumą ir siekius, kartu išlaikant dėstymo lakoniškumą, kad kiekvienam savivaldybės gyventojui vizija taptų *artima ir atpažįstama*.

Pagrindiniai Rokiškio rajono savivaldybės plėtros vizijos vertybiniai veiksniai (aspektai) ir jų sąveika nurodyti 161 paveiksle.



160 pav. Rokiškio rajono savivaldybės plėtros vizijos vertybiniai veiksniai (aspektai) sąveika

Šaltinis: sudaryta autorių

Atsižvelgiant į šiuos vertybinius veiksnius (aspektus), suformuluota Rokiškio rajono savivaldybės

vizija:

Rokiškio rajono savivaldybė 2035 – žinomas, atviras ir gyvas, turtingos kultūros Šiaurės Rytų Lietuvos centras pažangesniam ir tvariam verslui, patogesniam gyvenimui, kartu bendrystei.

Rokiškio rajono savivaldybės plėtros vizijos iki 2035 metų detalizacija:

- **Rokiškio rajono savivaldybė** – kraštas, 2035 m. **tvariai** vystantis **pažangia** aukštos pridėtinės vertės ekonomiką bei žemės ūkį. Dėmesys aukštosios technologijoms, inovatyvumui. Sukurta ir išvystyta patraukli infrastruktūra verslui įsikurti. Verslui reikalingos paslaugos teikiamos kompleksiskai, palaikomos bendro infrastruktūros naudojimo iniciatyvos. Tolygiai išvystytos ir prieinamos švietimo paslaugos, inovatyvūs ugdymo(-si) metodai – prieinami visiems, sustiprintas profesinis orientavimas, skatinamas patrauklių bei kokybiškų darbo vietų kūrimas.
- **Rokiškio rajono savivaldybėje** 2035 m. dėka **kūrybingu** čia gyvenančių ir dirbančių žmonių išvystytos **tvarios** kultūrinio turizmo paslaugos, išpopuliarinti tradiciniai amatai, įveiklintas kultūros paveldas bei gamtos ištekliai. Tai profesionalių kūrėjų ugdymo ir telkimo Meka Šiaurės Rytų Lietuvoje, išplėtos kūrybinės ir kultūros industrijos, profesionalusis menas. Sporto srityje dėka **aktyviu** čia gyvenančių ir dirbančių žmonių sudarytos sąlygos ledo ritulio, ralio ir techninių sporto šakų puoselėjimui, išplėta **tvari** sporto ir fizinio aktyvumo infrastruktūra. Pagerintas bendradarbiavimas su užsienio menininkais, kūrėjais, sportininkais ir entuziastais, vykdoma mecenavimo veikla.
- Rokiškio rajono savivalda 2035 m. – **socialiai atsakinga**, sudaranti galimybes visapusei gyvenimo gerovei čia gyvenantiems ir atvykstantiems. Vietos bendruomenė – įtraukti, pasitelkdama vyresnio amžiaus žmonių patirtį ir jaunų žmonių veržlumą kartu su savivaldybe gerinanti viešųjų paslaugų kokybę, plėtojanti jų pakankamumą ir prieinamumą, aktyviai ir kūrybiškai įsitraukianti į krašto valdyseną. Ypatingai išplėta bendruomenių inicijuota vietos plėtra, savanorystė, didelę dalį viešųjų paslaugų teikia NVO sektorius. Palaikomas ir nuolat didinamas saugumas, skurdo ir nelygybės lygis ženkliai sumažėjęs, išvystytos ir prieinamos „sidabrinės ekonomikos“ paslaugos, propaguojama sveika gyvensena. Savivalda – bendradarbiaujanti, viešosios ir administracinės paslaugos – suskaitmenintos. Sustiprintas tarptautiškumas, viešosios paslaugos pasižymi tvarumu, teikiamos paslaugų gavėjams priimtinausiu ir patogiausiu būdu.
- Rokiškio rajono savivaldybėje 2035 m. infrastruktūra – **tvari**, išvystyta **darnoje** su gamtine aplinka, sudaranti sąlygas savivaldybės gyventojams bei svečiams saugiai ir patogiai pasiekti darbo ir paslaugų teikimo vietas bei lankytinus objektus, užtikrinanti visų gyventojų bazinių poreikių patenkinimą. Energetinių išteklių naudojimas sutampa su šalies žaliojo kurso kryptim. Rajone išplėtos ir palaikomos aplinkosauginės iniciatyvos, į jų įgyvendinimą įtrauktos bendruomenės, gyventojai tausiai naudoja gamtos išteklius. Ekonomika ir žemės ūkis pasižymi žiedišku ir aplinkosauga.

Vizijos vertybiniai veiksniai (aspektai) įgyvendinami, jų pagrindu išskyrus 4 sektorinius prioritetus ir vieną horizontalųjį prioritetą:

1. **Horizontalusis prioritetas** įgyvendinamas, vertybinį veiksni (aspektą) „*tvarus gyvenimo būdas*“ įtraukiant į Strateginiame plėtros plane nustatytus prioritetus. Kuriant prioritetų tikslus, jų įgyvendinimo uždavinius ir priemones bus vertinama, kaip jie prisidės prie horizontaliojo prioriteto įgyvendinimo. Taip siekiama išryškinti ir puoselėti šį Rokiškio rajono savivaldybės specifiškumą ir išskirtinumą. Aspektas bus integruojamas į visas strateginio plėtros plano sritis: plėtojant verslą, turizmą, viešąjį valdymą, švietimą, kultūrą, sportą, sveikatą ir socialinę apsaugą, teritorijų planavimą, infrastruktūrą, aplinką. Atskiri šio

prioriteto tikslai, uždaviniai, jų įgyvendinimo priemonės yra nenustatomi. Horizontaliojo prioriteto įgyvendinimo pažanga bus vertinama pagal nustatytus vertinimo kriterijus (svarbiausius veiklos rodiklius).

VIZIJOS ASPEKTAS

✓ TVARIAI VYSTOMAS RAJONAS



APIBŪDINIMAS

✓ **Tvarumo** išskirtinumas išryškkinamas ir puoselėjamas visose SPP nustatytose srityse, siekiant tapti socialiai atsakingos valdysenos savivaldybe, kurioje gyvena versliausi žmonės Panevėžio regione, kūrybiškiausi ir aktyviausi žmonės – Šiaurės Rytų Lietuvoje, bei kuri vysto rajono infrastruktūrą darnoje su gamtine aplinka.



PRIORITETAS

✓ TVARIAI VYSTOMAS RAJONAS

161 pav. Horizontalus prioritetas

Šaltinis: sudaryta autorių

2. **I prioriteto** pokytis įgyvendinamas, gerinant investicinį klimata, vystant susijusią infrastruktūrą pažangių aukštos pridėtinės vertės ekonomikos, taip pat ir žemės ūkio sektorių tvariai plėtrai, kompleksiskai teikiant paslaugas verslui. Prioritetas teikiamas inovacijoms, skaitmeninimui. Kartu tolygiai vystomos prieinamos, inovatyvios, įtraukios ir kokybiškos švietimo paslaugos, plėtojamas profesinis orientavimas, skatinamas patrauklių bei kokybiškų darbo vietų kūrimas, sudaromos sąlygos atvykti dirbti ir gyventi į rajoną aukštos kvalifikacijos specialistams. Vietos bendruomenė – nuolat tobulėjanti, motyvuota.

VIZIJOS ASPEKTAS

✓ PAŽANGI EKONOMIKA



APIBŪDINIMAS

✓ **Pažangios**, aukštos pridėtinės vertės ekonomikos tvarus plėtojimas. Ypatingas dėmesys inovacijoms. Tolygiai vystomos prieinamos, inovatyvios, įtraukios ir kokybiškos švietimo paslaugos.



PRIORITETAS

✓ Pažangios ekonomikos tvari plėtra

162 pav. I prioritetas

Šaltinis: sudaryta autorių

3. Įgyvendinant **II prioriteta**, pokyčio siekiama vystant tvarias kultūrinio turizmo paslaugas, sudarant sąlygas plėtoti(s) gyventojų kūrybiškumui, aktyvumui. Turizmo paslaugos vystomos kompleksiskai su kultūros, sporto, kitomis paslaugomis, taip gaunant didesnę sinerginę efektą. Turizmo kryptys vystomos subalansuotai ir tvariai, išnaudojant skaitmeninimo galimybes, siekiant, kad turistai kuo

daugiau laiko išbūtų rajone. Populiarinami tradiciniai amatai. Skatinamos kultūros ir kūrybinės industrijos ir stiprinamas jų indėlis, formuojama kūrybiškumą skatinanti aplinka bei efektyviai naudojamas kūrybos potencialas vietos ir tarptautiniu lygiu, taip prisidedant prie aukštesnės socialinės bei ekonominės vertės kūrimo. Gerinami sportininkų pasiekimai ir didinamas fizinis aktyvumas vystant įvairių sporto šakų veiklas, kuriant ir plėtojant tvarią sporto bei fizinio aktyvumo infrastruktūrą. Svarbus vaidmuo tenka bendradarbiavimui su užsienio menininkais, kūrėjais, sportininkais ir entuziastais, tarptautiškumui, vykdomai mecenavimo veiklai.

VIZIJOS ASPEKTAS

✓ KŪRYBIŠKA IR AKTYVI BENDRUOMENĖ



APIBŪDINIMAS

✓ Kultūrinio turizmo, kultūros ir kūrybinių industrijų vystymas. Sudaromos sąlygos gyventojų **kūrybiškumui, aktyvumui**. Išvystyta sporto ir fizinio aktyvumo infrastruktūra, išskirtinės sporto šakos. Bendradarbiavimo, tarptautiškumo puoselėjimas.



PRIORITETAS

✓ **Kūrybiškos ir aktyvios bendruomenės telkimas**

163 pav. II prioritetas

Šaltinis: sudaryta autorių

4. Įgyvendinant **III prioriteta**, pokyčio bus siekiama kuriant ir palaikant aukštą gyvenimo kokybę, kurią užtikrins geresnė viešųjų ir administracinių paslaugų kokybė, prieinamumas ir pakankamumas, viešąsias paslaugas teikiant tvariai, gavėjui patogiausiu ir priimtinausi būdu (*kompleksinės, mobilios ir pan.*). Rokiškio rajono savivaldybė taps atvira jauniems asmenims, šeimoms, visų socialinių grupių atstovams, kurie čia atvyks gyventi, dirbti, leisti laisvalaikį. Ypatingai plėtojama bendruomenių inicijuota vietos plėtra, savanorystė, pasitelkiant vyresnio amžiaus žmonių patirtį ir jaunų žmonių veržlumą, nemažą dalį viešųjų paslaugų perkeliant NVO sektoriui, vystomas „sidabrinės ekonomikos“ sektorius. Gyventojų pilietinio sąmoningumo įgalinimui ir bendruomeniškumo stiprinimui didelę įtaką turi efektyviai veikianti, bendradarbiaujanti vietos savivalda. Stiprinant Rokiškio rajono savivaldybės administracijos, įstaigų ir įmonių gebėjimus sutelkti bendruomenę, paskatinti jos lyderius veikti, bei įpareigoti kartu su savivaldybe gerinti viešųjų ir administracinių paslaugų teikimą, bus padidintas vietos bendruomenės įtraukimas ir įsitraukimas į sprendimų priėmimą, paremtą geros valdysenos principais. Į viešąjį valdymą integruojami 4-os pramonės revoliucijos aspektai, viešosios ir administracinės paslaugos – suskaitmenintos, padidintas dėmesys investicijoms į žmogų. Pagerinus vidinę bei išorinę komunikaciją bei organizacinę kultūrą, bus pagerintas ir savivaldybės įvaizdis. Visi šie aspektai apima gyventojų, valdžios ir verslo **socialinės atsakomybės** už savo kraštą, jo saugumą, bendruomenę, reputaciją, patrauklumą plėtojimą.

VIZIJOS ASPEKTAS

✓ SOCIALIAI ATSAKINGA VALDYSENA



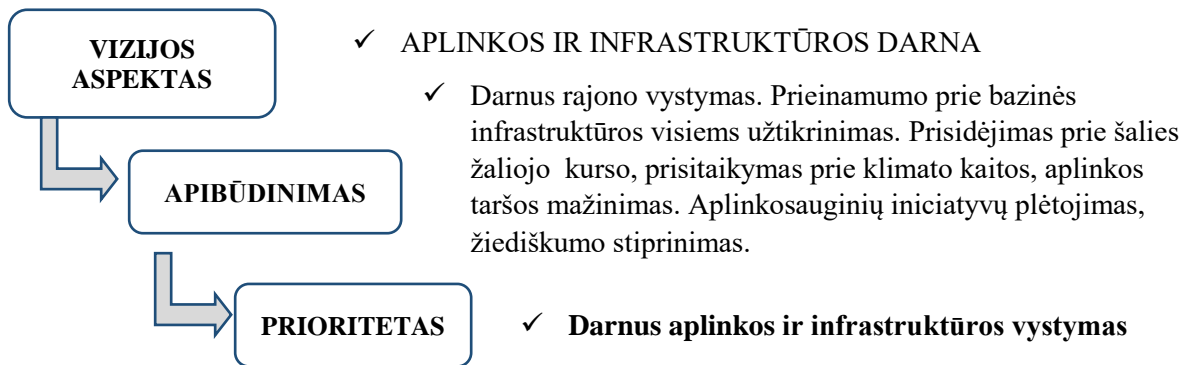
APIBŪDINIMAS

✓ Visapusę gyvenimo gerovę užtikrinančios, efektyvios vietos savivaldos kūrimas, kuri kartu su bendruomene sprendimus priima geros **valdysenos** principais. Bendruomeniškumo stiprinimas, viešųjų paslaugų kokybės, prieinamumo ir pakankamumo gerinimas. Gyventojų, verslo ir valdžios **socialinės atsakomybės**

164 pav. III prioritetas

Šaltinis: sudaryta autorių

Įgyvendinant **IV prioriteto** pokyčius, rajono aplinkos ir infrastruktūros vystymas pasižymės darnumu, sudarant galimybes visų gyventojų bazinių poreikių patenkinimu, kas prisidės prie socialinės atskirties mažinimo. Susisiekimo infrastruktūros išvystymas sudarys sąlygas rajono gyventojams ir svečiams saugiai ir patogiai pasiekti darbo ir paslaugų teikimo vietas. Energetinė infrastruktūra vystoma, atliepiančią šalies žaliojo kurso kryptį, taupant energetinius išteklius. Vandens tiekimo, atliekų tvarkymo ir kita infrastruktūra modernizuojama ir plėtojama siekiant mažinti klimato kaitos problemas ir aplinkos taršą, taisyti gamtos išteklius. Didinamas gyventojų sąmoningumas, palaikomos aplinkosauginės iniciatyvos, į jų įgyvendinimą įtraukiamos bendruomenės. Ekonomika ir žemės ūkis pasižymės žiedišku ir aplinkosauga.



165 pav. IV prioritetas

Šaltinis: sudaryta autorių

Rokiškio rajono savivaldybės vizijos iki 2035 m. įgyvendinimo pažanga vertintina pagal iš anksto nustatytus reikšmingus stebėsenos rodiklius arba vizijos pažangos vertinimo kriterijus. Tai pagrindiniai vertinimo rodikliai, strateginio planavimo metu naudojami procesų efektyvumui ir tikslingumui matuoti bei jų pasikeitimo tendencijoms sekti. Svarbu ir tai, kad vizijos pažangos vertinimo kriterijų neturėtų būti daug, kad informacijos surinkimas rodiklių reikšmėms nustatyti netaptų administracine našta. Rokiškio rajono savivaldybės vizijos iki 2035 m. aspektams matuoti taikomi šie stebėsenos rodikliai (vizijos pažangos vertinimo kriterijai):

11 lentelė. Rokiškio rajono savivaldybės plėtros vizijos iki 2035 m. pažangos vertinimo kriterijai (stebėsenos rodikliai)

Stebėsenos rodikliai	Rodiklio apibūdinimas	Rodiklio reikšmė	Užimama vieta	Siekiamybė
1. Lietuvos savivaldybių gyvenimo kokybės indeksas (GKI) <i>Lietuvos finansai</i>	<i>Gyvenimo kokybės indeksas reprezentuoja gyvenimo kokybę, socialinę ir ekonominę situaciją Lietuvos savivaldybėse. Tai kompleksinis 6 skirtingų sričių (materialinės gyvenimo sąlygos, gyventojų verslumas ir verslo konkurencingumas, sveikatos paslaugos, švietimo paslaugos, demografija, pilietinis ir visuomeninis aktyvumas, viešoji infrastruktūra, gyvenamosios aplinkos kokybė ir saugumas) indeksas. Vertinama tarp 38 kaimiškų Lietuvos savivaldybių (kaimiškų savivaldybių klasteris).</i> https://lietuvosfinansai.lt/gki/gki-savivaldybese/	0,509 (2020 m.)	20-21 vieta iš 38 LT (kartu su Kupiškio r. sav.) 1-oje vietoje - Kėdainių RS, kurios rodiklis – 0,616 3-4 vieta iš 5 Panevėžio apskrityje (kartu su Kupiškio r. sav.) 1-a vieta - Panevėžio RS (0,541), 2-a vieta – Biržų RS (0,526)	Patekti į 15-tuką LT 2 vieta Panevėžio apskrityje
1.1. GKI sub-indeksas A (Materialinės gyvenimo sąlygos)	GKI sub-indeksą A (Materialinės gyvenimo sąlygos) sudaro 6 rodikliai: 1) vidutinis mėnesinis neto darbo užmokestis; 2) užimtų gyventojų dalis tarp darbingo amžiaus gyventojų; 3) registruotų bedarbių ir darbingo amžiaus gyventojų santykis; 4) gyvenamasis fondas: naudingas plotas, tenkantis 1 gyventojui; 5) asmenų (šeimų), buvusių socialiniam būstui nuomoti, skaičius, tenkantis 1 tūkst. gyventojų metų pabaigoje; 6) renovuotų daugiabučių dalis. 7)	0,241 (2020 m.)	4 vieta iš 5 Panevėžio apskrityje 1-a vieta – Biržų r. sav. (0,282) 2-a vieta – Kupiškio r. sav. (0,271) 3-ia vieta – Panevėžio r. sav. (0,260)	3 vieta Panevėžio apskrityje
1.2. GKI sub-indeksas B (Gyventojų verslumas ir verslo konkurencingumas)	GKI sub-indeksą B (Gyventojų verslumas ir verslo konkurencingumas) sudaro 5 rodikliai: 1) veikiančių ūkio subjektų skaičius, tenkantis 1 tūkst. gyv.; 2) materialinės investicijos, tenkančios 1 tūkst. gyv.; 3) tiesioginės užsienio	0,026 (2020 m.)	2 vieta iš 5 Panevėžio apskrityje 1-a vieta – Panevėžio r. sav. (0,034)	1 vieta Panevėžio apskrityje

	<p>investicijos, tenkančios 1 gyv. metų pabaigoje;</p> <p>4) įmonių apyvarta, tenkanti 1 tūkst. gyv.;</p> <p>5) pridėtinė vertė gamybos sąnaudomis, tenkanti 1 tūkst. gyv.</p>			
<p>1.3. GKI sub-indeksas C (Sveikatos paslaugos)</p>	<p>GKI sub-indeksą C (Sveikatos paslaugos) sudaro 6 rodikliai:</p> <ol style="list-style-type: none"> 1) praktikuojančių sveikatos priežiūros specialistų skaičius, tenkantis 10 tūkst. gyv. ; 2) paliatyviosios pagalbos, globos, slaugos ir palaikomojo gydymo lovų skaičius, tenkantis 1 tūkst. gyv.; 3) sporto varžybų ir sveikatingumo renginių dalyvių skaičius, tenkantis 1 tūkst. gyv.; 4) lovų ligoninėse (be slaugos lovų) skaičius, tenkantis 10 tūkst. gyv.; 5) stacionaro ligonių skaičius, tenkantis 1 tūkst. gyv.; 6) mirtingumas nuo neužkrečiamų ligų skaičius 100 tūkst. gyv. 	<p>0,068 (2020 m.)</p>	<p>1 vieta iš 5 Panevėžio apskrityje</p>	<p>1 vieta Panevėžio apskrityje</p>
<p>1.4. GKI sub-indeksas D (Švietimo paslaugos)</p>	<p>GKI sub-indeksą B (Švietimo paslaugos) sudaro 8 rodikliai:</p> <ol style="list-style-type: none"> 1) vaikų, dalyvaujančių ikimokykliniame ugdyme, dalis tarp 1-6 metų amžiaus gyventojų; 2) dėl socialinių, psichologinių ir kitų priežasčių nesimokantys mokyklinio amžiaus vaikai, tenkantys 1 tūkst. nuolatinių mokyklinio amžiaus gyv.; 3) profesinių mokymo įstaigų mokinių sk., tenkantis 1 tūkst. gyv.; 4) lietuvių kalbos brandos egzaminą laikusių absolventų, kurių egzamino rezultatai įvertinti 86-100 taškų, dalis; 5) matematikos brandos egzaminą laikusių absolventų, kurių egzamino rezultatai įvertinti 86-100 taškų, dalis; 6) aukštos kvalifikacijos mokytojų dalis; 7) universitetų ir kolegijų studentų skaičius, tenkantis 1 tūkst. gyv.; 8) geltonais autobusiukais į mokyklą 	<p>0,050 (2020 m.)</p>	<p>3 vieta iš 5 Panevėžio apskrityje</p> <p>1-a vieta – Biržų r. sav. (0,056) 2-a vieta – Pasvalio r. sav. (0,054)</p>	<p>2 vieta Panevėžio apskrityje</p>

	vežiojamų mokinių dalis savivaldybėse.			
1.5. GKI sub-indeksas E (Demografija, pilietinis ir visuomeninis aktyvumas)	<p>GKI sub-indeksą E (Demografija, pilietinis ir visuomeninis aktyvumas) sudaro 5 rodikliai:</p> <ol style="list-style-type: none"> 1) savivaldybių tarybų rinkimuose dalyvavusių rinkėjų dalis; 2) išlaikomo amžiaus žmonių koeficientas metų pabaigoje, tenkantis 100 gyventojų; 3) bendrasis natūralios gyventojų kaitos rodiklis; 4) atvykusių ir išvykusių asmenų skaičius (neto migracija), tenkantis 1 tūkst. gyventojų; 5) kultūros centrų dalyvių skaičius, tenkantis 1 tūkst. gyv. 	0,035 (2020 m.)	<p>5 vieta iš 5 Panevėžio apskrityje</p> <p>1-a vieta – Panevėžio r. sav. (0,074) 2-a vieta – Pasvalio r. sav. (0,048) 3-ia vieta – Kupiškio r. sav. (0,047) 4-a vieta – Biržų r. sav. (0,042)</p>	3 vieta Panevėžio apskrityje
1.6. GKI sub-indeksas F (Viešoji infrastruktūra, gyvenamosios aplinkos kokybė ir saugumas)	<p>GKI sub-indeksą B (Viešoji infrastruktūra, gyvenamosios aplinkos kokybė ir saugumas) sudaro 11 rodiklių:</p> <ol style="list-style-type: none"> 1) į paviršinius vandenis išleistų užterštų (nevalytų) ir nepakankamai išvalytų ūkio, buities ir gamybos nuotekų dalis bendrame nuotekų sraute; 2) teršalų, išmestų į aplinkos orą iš stacionarių taršos šaltinių, tenkančių 1 tūkst.; 3) užregistruotų nusikaltimų, baudžiamųjų nusižengimų skaičius, tenkantis 100 tūkst. gyv.; 4) kelių eismo įvykių skaičius, tenkantis 1 tūkst. gyv.; 5) automobilių kelių su patobulinta danga dalis bendrame kelių tinkle; 6) dviračių takų ilgis metų pabaigoje tenkantis 1 tūkst. gyv.; 7) keleivių apyvarta kelių transporto tenkanti 1 tūkst. gyv.; 8) visų tipų apgyvendinimo įstaigose suteiktų nakvynių skaičius, tenkantis 1 tūkst. gyv.; 9) muziejų skaičius, tenkantis 1 tūkst. gyv.; 10) savivaldybių viešosios bibliotekos tekančios 1 tūkst. gyv.; 11) kultūros centrų skaičius, tenkantis 1 tūkst. gyv. 	0,089 (2020 m.)	<p>2 vieta iš 5 Panevėžio apskrityje</p> <p>1-a vieta – Kupiškio r. sav. (0,081)</p>	1 vieta Panevėžio apskrityje

Šaltinis: sudaryta autorių

Rokiškio rajono savivaldybė 2035 – žinomas, atviras ir gyvas, turtingos kultūros Šiaurės Rytų Lietuvos centras pažangesniam ir tvariam verslui, patogesniam gyvenimui, kartu bendrystei.

By 2035, Rokiškis District Municipality will be a widely known, open, lively, culturally rich center of Northeastern Lithuania for a more advanced and sustainable business, comfortable life, and intergenerational cooperation.

HORIZONTALUSIS PRIORITETAS. TVARIAI VYSTOMAS RAJONAS

**PAŽANGI
EKONOMIKA**

- ✓ Pažangios, aukštos pridėtinės vertės ekonomikos tvarus plėtojimas.
- ✓ Ypatingas dėmesys inovacijoms.
- ✓ Tolygiai vystomos prieinamos, inovatyvios, įtraukios ir kokybiškos švietimo paslaugos.

**I PRIORITETAS.
PAŽANGIOS
EKONOMIKOS
TVARI PLĖTRA**

**KŪRYBIŠKA IR AKTYVI
BENDRUOMENĖ**

- ✓ Kultūrinio turizmo, kultūros ir kūrybinių industrijų vystymas.
- ✓ Sudaromos sąlygos gyventojų kūrybiškumui, aktyvumui.
- ✓ Išvystyta sporto ir fizinio aktyvumo infrastruktūra, išskirtinės sporto šakos.
- ✓ Bendradarbiavimo, tarptautiškumo puoselėjimas.

**II PRIORITETAS.
KŪRYBIŠKOS IR
AKTYVIOS
BENDRUOMENĖS
TELKIMAS**

**SOCIALIAI ATSAKINGA
VALDYSENA**

- ✓ Visapusę gyvenimo gerovę užtikrinančios, efektyvios vietos savivaldos kūrimas, kuri kartu su bendruomene sprendimus priima valdysenos principais.
- ✓ Bendruomeniškumo stiprinimas, viešųjų paslaugų kokybės, prieinamumo ir pakankamumo gerinimas.
- ✓ Gyventojų, verslo ir valdžios socialinės atsakomybės didinimas.

**III PRIORITETAS.
SOCIALIAI
ATSAKINGOS
VALDYSENOS
PLĖTOJIMAS**

**APLINKOS IR
INFRASTRUKTŪROS
DARNA**

- ✓ Darnus rajono vystymas.
- ✓ Prieinamumo prie bazinės infrastruktūros visiems užtikrinimas.
- ✓ Prisdėjimas prie šalies žaliojo kurso, prisitaikymas prie klimato kaitos, aplinkos taršos mažinimas.
- ✓ Aplinkosauginių iniciatyvų plėtojimas, žiedžiškumo stiprinimas.

**IV PRIORITETAS.
DARNUS APLINKOS IR
INFRASTRUKTŪROS
VYSTYMAS**

IV SKYRIUS. SAVIVALDYBĖS PLĖTROS TIKSLAI IR UŽDAVINIAI

IV.1. ROKIŠKIO RAJONO SAVIVALDYBĖS PLĖTROS TIKSLAI IR UŽDAVINIAI

Rokiškio rajono savivaldybės plėtros tikslai formuluojami, kaip išspręsta savivaldybės esminė problema, o kiekvienam tikslui – formuluojami uždaviniai, kurie yra pašalintos problemos priežastys. Tikslams yra nustatomi poveikio rodikliai, o uždaviniams – rezultato rodikliai (rodikliai surašyti V skyriuje).

I PRIORITETAS. PAŽANGIOS EKONOMIKOS TVARI PLĖTRA

1 PROBLEMA.
NEPAKANKAMAI
PATRAUKLI INVESTICINĖ
APLINKA, PER MAŽA
ORIENTACIJA Į DIDESNĘ
PRIDĖTINĘ VERTĘ
KURIANČIUS PRODUKTUS

1.1. Tikslas. Plėtoti investicijas skatinančią, į aukštesnę pridėtinę vertę orientuotą ekonominę aplinką

1.1.1. Uždavinys. Pagerinti investicijų pritraukimo ir verslo plėtros sąlygas

1.1.2. Uždavinys. Padidinti gyventojų verslumą, kompetencijas ir ekonominį mobilumą, viešojo ir privataus sektorių bendradarbiavimą

1.1.3. Uždavinys. Išvystyti tvarų ir konkurencingą žemės ūkį

3 PROBLEMA.
NETOLYGIAI IŠVYSTYTOS
ŠVIETIMO PASLAUGOS IR
JŲ PRIEINAMUMAS

1.2. Tikslas. Tolygiai vystyti švietimo paslaugas ir gerinti prieinamumą

1.2.1. Uždavinys. Pagerinti ugdymo(si) aplinką, įdiegti inovacijas

1.2.2. Uždavinys. Sudaryti vienodas galimybes įgyti kokybišką išsilavinimą visiems visoje rajono teritorijoje

1.2.3. Uždavinys. Pagerinti švietimo sistemos atitiktį kintančiai aplinkai ir padidinti mokymosi visą gyvenimą lygį

II PRIORITETAS. KŪRYBIŠKOS IR AKTYVIOS BENDRUOMENĖS TELKIMAS

2 PROBLEMA.
VIENADIENIS TURIZMAS,
PER MAŽAI ŽINOMAS
RAJONAS UŽSIENIO
TURISTAMS

2.1. Tikslas. Ilginti turisto buvimo rajone trukmę ir populiarinti rajoną

2.2.1. Uždavinys. Padidinti turizmo objektų patrauklumą ir žinomumą

2.2.2. Uždavinys. Išplėtoti inovatyvias, kompleksines turizmo ir rekreacijos paslaugas

4 PROBLEMA.
NEPAKANKAMA
KULTŪROS PASLAUGŲ
SKVARBA IR MAŽĖJANTIS
VISUOMENĖS
KŪRYBIŠKUMAS

2.2. Tikslas. Plėsti kultūros paslaugų skvarbą ir didinti visuomenės kūrybiškumą

2.2.1. Uždavinys. Išvystyti ir pritaikyti kultūros infrastruktūrą

2.2.2. Uždavinys. Padidinti kultūros produktų kokybę ir prieinamumą

2.2.3. Uždavinys. Išplėtoti kultūrinę partnerystę, sustiprinti tinklaveiką

5 PROBLEMA.
MAŽESNIS NEI
VIDUTINIŠKAI LIETUVOJE
FIZINIO AKTYVUMO IR
DALYVAVIMO SPORTO
VEIKLOSE LYGIS

2.3. Tikslas. Ugdyti fiziškai aktyvią ir sportuojančią vietos bendruomenę

2.3.1. Uždavinys. Išvystyti bendruomeninę fizinio aktyvumo ir (arba) profesionaliam sportui tinkamą infrastruktūrą

2.3.2. Uždavinys. Išplėtoti prieinamas, įvairiems poreikiams pritaikytas, patrauklias fizinio aktyvumo/ sporto paslaugas

III PRIORITETAS. SOCIALIAI ATSAKINGOS VALDYSENOS PLĖTOJIMAS

6 PROBLEMA. PRASTESNĖ
NEI ŠALYJE GYVENTOJŲ
SVEIKATA, SĄLYGOJANTI
AUKŠTĄ MIRTINGUMĄ

3.1. Tikslas. Stiprinti ir saugoti gyventojų sveikatą

3.1.1. Uždavinys. Pagerinti sveikatos priežiūros paslaugų kokybę ir prieinamumą

3.1.2. Uždavinys. Išplėtoti poreikius atitinkančias, visiems prieinamas visuomenės sveikatos paslaugas

7 PROBLEMA.

3.2. Tikslas. Didinti socialinę įtrauktį ir tuo pačiu užtikrinti saugesnę aplinką rajone

PAŽEIDŽIAMŲ VISUOMENĖS GRUPIŲ SOCIALINĖS INTEGRACIJOS STOKA, SĄLYGOJANTI MAŽIAU SAUGIĄ APLINKĄ RAJONE	3.2.1. Uždavinys. Pagerinti ir pritaikyti socialinę infrastruktūrą pažeidžiamoms gyventojų grupėms
	3.2.2. Uždavinys. Pagerinti socialinių paslaugų kokybę ir prieinamumą, padidinti jų įvairovę
	3.2.3. Uždavinys. Išplėtoti socialinę atsakomybę, užtikrinti prevencinių priemonių taikymą bei pasiruošimą ekstremalioms situacijoms
8 PROBLEMA. NEPAKANKAMAS VIETOS SAVIVALDOS EFEKTYVUMAS	3.3. Tikslas. Užtikrinti efektyviai veikiančią savivaldą
	3.3.1. Uždavinys. Padidinti savivaldybės teikiamų administracinių ir viešųjų paslaugų efektyvumą ir prieinamumą, išplėtoti skaitmeninimą
	3.3.2. Uždavinys. Pagerinti savivaldybės veiklos valdymą
	3.3.3. Uždavinys. Sustiprinti teigiamą Rokiškio rajono savivaldybės įvaizdį, pagerinti komunikaciją
9 PROBLEMA. NETOLYGUS JAUNIMO UŽIMTUMAS, BENDRADARBIAVIMO STOKA TARP NVO SEKTORIAUS IR SAVIVALDOS	3.4. Tikslas. Užtikrinti sąlygas jaunimo užimtumui visoje rajono teritorijoje ir didinti visuomenės įsitraukimą į valdyseną
	3.4.1. Uždavinys. Išplėtoti veiklas ir paslaugas jaunimui, padidinti jų (savi)motyvaciją
	3.4.2. Uždavinys. Sutelkti nevyriausybinį sektorių, bendruomenes, gyventojus viešųjų paslaugų teikimui
IV PRIORITETAS. DARNUS APLINKOS IR INFRASTRUKTŪROS VYSTYMAS	
10 PROBLEMA. NEPAKANKAMAI UŽTIKRINAMA KOKYBIŠKA SUSISIEKIMO INFRASTRUKTŪRA BEI VIEŠOJO TRANSPORTO PASLAUGOS	4.1. Tikslas. Tobulinti rajono susisiekimo sistemą ir didinti gyventojų darnų judumą
	4.1.1. Uždavinys. Pagerinti susisiekimo infrastruktūrą, padidinti eismo saugumą
	4.1.2. Uždavinys. Padidinti viešojo transporto paslaugų prieinamumą
	4.1.3. Uždavinys. Paskatinti gyventojus rinktis alternatyvius, įvairiarūšius judumo būdus
11 PROBLEMA. NETOLYGIAI SAUGOJAMA IR PUOSELĖJAMA APLINKA BEI KRAŠTOVAIZDIS	4.2. Tikslas. Labiau saugoti aplinką ir puoselėti kraštovaizdį, skatinti tvarų vartojimą
	4.2.1. Uždavinys. Išsaugoti ekosistemas ir kraštovaizdį
	4.2.2. Uždavinys. Pagerinti rajono inžinerinę infrastruktūrą, laikantis ekologiško ir inovatyvumo principų
	4.2.3. Uždavinys. Sumažinti aplinkos taršą, paskatinti žiedišumą
	4.2.4. Uždavinys. Pagerinti gyvenamosios aplinkos kokybę, tvariai plėtoti rajono teritoriją, viešąją ir bendruomeninę infrastruktūrą
12 PROBLEMA. SKIRTINGAS ATSINAUJINANČIŲ IR ALTERNATYVIŲ ENERGIJOS IŠTEKLIŲ PANAUDOJIMO LYGIS ATSKIRUOSE SEKTORIUOSE	4.3. Tikslas. Tolygiai plėtoti alternatyvią energetiką
	4.3.1. Uždavinys. Sumažinti energijos naudojimą viešajame sektoriuje
	4.3.2. Uždavinys. Paskatinti naudoti atsinaujinančius ir alternatyvius energijos išteklius

V SKYRIUS. PRIEMONIŲ PLANAS

12 lentelė. Rokiškio rajono savivaldybės tikslai, uždaviniai, priemonės ir jų stebėsenos rodikliai

Tikslo, uždavinio, priemonės kodas	Tikslas, uždavinys, priemonė	Koordinatorius (pagrindinis vykdytojas)	Priemonių vykdytojai (-ai)	Įgyvendinimo laikotarpis, metais		Stebėsenos rodiklis		Reikšmė		
				Pra-džia	Pa-baiga	Rodiklio nr.	Rodiklio pavadinimas (matavimo vienetas)	Laikotarpio pradžioje (metai)	Tarpinė siektina reikšmė (2025 m. arba per 2023-2025 m.)	Laikotarpio pabaigoje (2030 m. arba per 2023-2030 m.)
1	2	3	4	5	6	7	8	9	10	11
I PRIORITETAS. PAŽANGIOS EKONOMIKOS TVARI PLĖTRA										
1.1.	Plėtoti investicijas skatinančią, į aukštesnę pridėtinę vertę orientuotą ekonominę aplinką	Rokiškio rajono savivaldybės administracijos Strateginio planavimo ir investicijų skyrius (RRSA SPIS)	x	2023 m.	2030 m.	E-1.1-1 (P)	Gyventojų užimtumo lygis (15-64 metų) (proc.) ir santykis su šalies vidurkiu (proc.) <i>(Rodiklis iš RPP)</i>	68,8% 94,9% (2021 m.)	69,0 % 95,0 %	71,0 % 96,0 %
						E-1.1-2 (P)	Pridėtinė vertė gamybos sąnaudomis pagal veiklos vykdymo vietą (nefinansinių įmonių), tenkanti 1 dirbančiajam (tūkst. Eur) ir santykis su šalies vidurkiu (proc.) <i>(Rodiklis iš RPP)</i>	15,9 tūkst. Eur 69,7% (2020 m.)	17,0 tūkst. Eur 70,0%	24,0 tūkst. Eur 75,0%
						E-1.1-3	Vidutinis mėnesinis (bruto) darbo užmokestis (EUR) ir santykis su šalies vidurkiu (proc.)	1366,9 Eur 79,5 % (2022 m. I k.)	1400 Eur 80,0 %	1600 Eur 85,0 %
1.1.1.	Pagerinti investicijų pritraukimo ir verslo plėtros sąlygas	RRSA SPIS	x	2023 m.	2030 m.	R-1.1.1-1	Materialinių investicijų (MI), tenkančių 1-am gyventojui, dydis (EUR) ir santykis su šalies vidurkiu (proc.)	1445 Eur 44,6 % (2020 m.)	1600 Eur 45,0 %	2000 Eur 50,0 %
						R-1.1.1-2	Tiesioginių užsienio investicijų (TUI), tenkančių 1-am gyv., dydis (EUR) ir santykis su šalies vidurkiu	1460 Eur 17,1 % (2020 m.)	1600 Eur 18,0 %	2000 Eur 20,0 %

Tikslo, uždavinio, priemonės kodas	Tikslas, uždavinys, priemonė	Koordinatorius (pagrindinis vykdytojas)	Priemonių vykdytojai (-ai)	Įgyvendinimo laikotarpis, metais		Stebėsenos rodiklis		Reikšmė		
				Pra-džia	Pa-baiga	Rodiklio nr.	Rodiklio pavadinimas (matavimo vienetas)	Laikotarpio pradžioje (metai)	Tarpinė siektina reikšmė (2025 m. arba per 2023-2025 m.)	Laikotarpio pabaigoje (2030 m. arba per 2023-2030 m.)
1	2	3	4	5	6	7	8	9	10	11
							(proc.)			
1.1.1.1.	Komercinės, pramoninės paskirties žemės sklypų suformavimas	RRSA Architektūros ir paveldosaugos skyrius (APS)	x	2023 m.	2030 m.	P-1.1.1.1-1	Suformuotų komercinės, pramoninės paskirties žemės sklypų skaičius (vnt. per laikotarpį)	0	1 (per 2023-2025 m.)	2 (per 2023-2030 m.)
1.1.1.2.	Verslo aplinkos ir investicijų pritraukimo tyrimų vykdymas	RRSA SPIS	VšĮ Rokiškio turizmo ir verslo informacijos centras (Rokiškio TVIC)	2023 m.	2030 m.	P-1.1.1.2-1	Atliktų tyrimų skaičius (vnt. per laikotarpį)	0	1 (per 2023-2025 m.)	2 (per 2023-2030 m.)
1.1.1.3.	Strategijos investuotojų pritraukimui Panevėžio regione parengimas, bendradarbiaujant su Panevėžio regiono savivaldybėmis (Funkcinės zonos savivaldybėmis)	RRSA SPIS	Rokiškio TVIC	2023 m.	2030 m.	P-1.1.1.3-1	Parengta ir įgyvendinta strategija	0	Parengta (per 2023-2025 m.)	Parengta ir įgyvendinta (per 2023-2030 m.)
1.1.1.4.	Investicijų pritraukimui ir (ar) verslo plėtrai patrauklių, komercinės ir (ar) pramoninės paskirties teritorijų vystymas, reikalingos infrastruktūros	RRSA SPIS	RRSA APS, Rokiškio TVIC	2023 m.	2030 m.	P-1.1.1.4-1	Išvystytų teritorijų plotas (ha per laikotarpį)	0	3 (per 2023-2025 m.)	13 (per 2023-2030 m.)
						P-1.1.1.4-2	Pritrauktų investuotojų skaičius (vnt. iš viso)	0	1 (2025 m. pabaigoje)	6 (2030 m. pabaigoje)

Tikslo, uždavinio, priemonės kodas	Tikslas, uždavinys, priemonė	Koordinatorius (pagrindinis vykdytojas)	Priemonių vykdytojai (-ai)	Įgyvendinimo laikotarpis, metais		Stebėsenos rodiklis		Reikšmė		
				Pra-džia	Pa-baiga	Rodiklio nr.	Rodiklio pavadinimas (matavimo vienetas)	Laikotarpio pradžioje (metai)	Tarpinė siektina reikšmė (2025 m. arba per 2023-2025 m.)	Laikotarpio pabaigoje (2030 m. arba per 2023-2030 m.)
1	2	3	4	5	6	7	8	9	10	11
	sukūrimas jose									
1.1.1.5.	Vietos ir užsienio institucijų bendradarbiavimo didinimas verslo plėtros ar investicijų pritraukimo klausimais	RRSA SPIS	RRSA Kultūros ir komunikacijos skyrius (KKS), Rokiškio TVIC, RRS pavaldumo įstaigos ir organizacijos	2023 m.	2030 m.	P-1.1.1.5-1	Suorganizuotų/ dalyvautų susitikimų verslo plėtros ar investicijų pritraukimo klausimais skaičius (vnt. per laikotarpį)	0	2 (per 2023-2025 m.)	6 (per 2023-2030 m.)
						P-1.1.1.5-2	Įgyvendintų bendrų su užsienio partneriais projektų/ priemonių skaičius (vnt. per laikotarpį)	0	1 (per 2023-2025 m.)	2 (per 2023-2030 m.)
1.1.1.6.	Rajono investicinės ir verslo aplinkos populiarinimas (rinkodarinė veikla), siekiant pritraukti investuotojus	RRSA SPIS	Rokiškio TVIC	2023 m.	2030 m.	P-1.1.1.6-1	Parengtų/ suorganizuotų rajono pristatymų potencialiems investuotojams skaičius (vnt. per laikotarpį)	0	1 (per 2023-2025 m.)	5 (per 2023-2030 m.)
						P-1.1.1.6-2	Vykdytų viešinimo priemonių skaičius (vnt. per laikotarpį)	0	2 (per 2023-2025 m.)	8 (per 2023-2030 m.)
						P-1.1.1.6-3	Atnaujintų duomenų bazių apie investavimo galimybes savivaldybėje skaičius (vnt. iš viso)	1 (2022 m.)	2 ¹¹¹ (2025 m. pabaigoje)	2 (2030 m. pabaigoje)
1.1.2.	Padidinti gyventojų verslumą, kompetencijas ir ekonominį mobilumą, viešojo	RRSA SPIS	x	2023 m.	2030 m.	R-1.1.2-1	Verslumo lygis (veikiančių MVĮ tenkančių 1000 gyv. metų pradžioje, vnt.) ir santykis su šalies vidurkiu (proc.)	19 vnt. 57,6 % (2022 m. pr.)	20 vnt. 58,0 %	28 vnt. 60,0 %

¹¹¹ Planuojama TVIC duomenų bazė

Tikslo, uždavinio, priemonės kodas	Tikslas, uždavinys, priemonė	Koordinatorius (pagrindinis vykdytojas)	Priemonių vykdytojai (-ai)	Įgyvendinimo laikotarpis, metais		Stebėsenos rodiklis		Reikšmė		
				Pra-džia	Pa-baiga	Rodiklio nr.	Rodiklio pavadinimas (matavimo vienetas)	Laikotarpio pradžioje (metai)	Tarpinė siektina reikšmė (2025 m. arba per 2023-2025 m.)	Laikotarpio pabaigoje (2030 m. arba per 2023-2030 m.)
1	2	3	4	5	6	7	8	9	10	11
	<i>ir privataus sektorių bendradarbiavimą</i>					R-1.1.2-2	<i>Veikiančių ūkio subjektų skaičiaus pokytis (proc.)</i>	5,9 % (2021 m. palyginti su 2020 m.)	7,5 % (2025 m. palyginti su 2021 m.)	10,0 % (2030 m. palyginti su 2025 m.)
		<i>RRSA Žemės ūkio skyrius (ŽŪS)</i>	<i>x</i>			R-1.1.2-3	<i>Veikiančių ūkio subjektų, kurių pagrindinė veikla yra žemės ūkis, dalis (proc.)</i>	2,4 (2021 m.)	<i>Nemažėjantis</i>	<i>Nemažėjantis</i>
1.1.2.1.	Verslumą skatinančių renginių organizavimas ir dalyvavimas bei skatinimas dalyvauti juose	RRSA SPIS	Rokiškio TVIC, Rokiškio švietimo centras (Rokiškio ŠC), RRS viešoji biblioteka ir filialai, Rokiškio verslo klubas	2023 m.	2030 m.	P-1.1.2.1-1	Suorganizuotų renginių skaičius (vnt. per laikotarpį) ir dalyvių skaičius juose (asm. per laikotarpį)	0	15/ 150 (per 2023-2025 m.)	50/ 500 (per 2023-2030 m.)
1.1.2.2.	Smulkaus ir vidutinio verslo rėmimo sistemos plėtra	RRSA SPIS	<i>x</i>	2023 m.	2030 m.	P-1.1.2.2-1	Įgyvendinta Rokiškio rajono savivaldybės SVV plėtros programa	1 (2022 m.)	1 (per 2023-2025 m.)	1 (per 2023-2030 m.)
						P-1.1.2.2-2	Paremtų verslo subjektų skaičius (vnt. per laikotarpį)	69 (2021 m.)	100 (per 2023-2025 m.)	275 (per 2023-2030 m.)
1.1.2.3.	Vietinių įsidarbinimo galimybių gerinimas ir bendruomenių socialinės integracijos didinimas, įgyvendinant vietos plėtros strategijas	RRSA SPIS	Nevyriausybinių organizacijų (NVO), Rokiškio rajono savivaldybėje veikiančios vietos veiklos grupės (VVG), Rokiškio TVIC	2026 m.	2030 m.	P-1.1.2.3-1	Įgyvendintų priemonių skaičius (vnt. per laikotarpį)	0	0	3 (per 2026-2030 m.)

Tikslo, uždavinio, priemonės kodas	Tikslas, uždavinys, priemonė	Koordinatorius (pagrindinis vykdytojas)	Priemonių vykdytojai (-ai)	Įgyvendinimo laikotarpis, metais		Stebėsenos rodiklis		Reikšmė		
				Pradžia	Pabaiga	Rodiklio nr.	Rodiklio pavadinimas (matavimo vienetas)	Laikotarpio pradžioje (metai)	Tarpinė siektina reikšmė (2025 m. arba per 2023-2025 m.)	Laikotarpio pabaigoje (2030 m. arba per 2023-2030 m.)
1	2	3	4	5	6	7	8	9	10	11
1.1.2.4.	Verslo paramos organizacijų, teikiančių paslaugas verslo kūrimui ir plėtrai rajone, veiklos skatinimas	RRSA SPIS	Rokiškio TVIC	2023 m.	2030 m.	P-1.1.2.4-1	Veikiančių verslo paramos organizacijų skaičius (vnt. iš viso)	1 ¹¹² (2022 m.)	1 (2025 m. pabaigoje)	1 (2030 m. pabaigoje)
						P-1.1.2.4-2	Įgyvendintų verslo paramos organizacijų plėtros projektų skaičius (vnt. per laikotarpį)	0	0	1 (per 2026-2030 m.)
1.1.2.5.	Socialinių verslų skatinimas ir plėtra, įgyvendinant vietos plėtros strategijas	RRSA SPIS	Rokiškio TVIC, NVO, VVG	2023 m.	2030 m.	P-1.1.2.5-1	Suorganizuotų renginių skaičius (vnt. per laikotarpį) ir dalyvių skaičius juose (asm. per laikotarpį)	0	2/20 (per 2023-2025 m.)	5/70 (per 2023-2030 m.)
						P-1.1.2.5-2	Naujai įkurtų socialinių verslų skaičius (vnt. per laikotarpį)	0	0	7 (per 2026-2030 m.)
1.1.2.6.	Verslo ir viešojo sektoriaus partnerystės stiprinimas	RRSA SPIS	Rokiškio TVIC, Rokiškio profesinio mokymo centras (Rokiškio PMC), Rokiškio verslo klubas	2023 m.	2030 m.	P-1.1.2.6-1	Suorganizuotų renginių su verslo atstovais skaičius (vnt. per laikotarpį) ir dalyvių juose skaičius (asm. per laikotarpį)	0	2/20 (per 2023-2025 m.)	10/100 (per 2023-2030 m.)
						P-1.1.2.6-2	Įgyvendintų verslo iniciatyvų, prisidedančių prie viešojo sektoriaus infrastruktūros gerinimo, skaičius (vnt. per laikotarpį)	0	1 (per 2023-2025 m.)	4 (per 2023-2030 m.)
1.1.2.7.	Verslo skaitmenizavimo procesų skatinimas	RRSA SPIS	Rokiškio TVIC, Rokiškio verslo klubas	2023 m.	2030 m.	P-1.1.2.7-1	Vykdytų viešinimo priemonių skaičius (vnt. per laikotarpį)	0	1 (per 2023-2025 m.)	4 (per 2023-2030 m.)

¹¹² „Spiečiaus“ veikla

Tikslo, uždavinio, priemonės kodas	Tikslas, uždavinys, priemonė	Koordinatorius (pagrindinis vykdytojas)	Priemonių vykdytojai (-ai)	Įgyvendinimo laikotarpis, metais		Stebėsenos rodiklis		Reikšmė		
				Pradžia	Pabaiga	Rodiklio nr.	Rodiklio pavadinimas (matavimo vienetas)	Laikotarpio pradžioje (metai)	Tarpinė siektina reikšmė (2025 m. arba per 2023-2025 m.)	Laikotarpio pabaigoje (2030 m. arba per 2023-2030 m.)
1	2	3	4	5	6	7	8	9	10	11
1.1.2.8.	Inovatyvių įmonių ir startuolių atsiradimo skatinimas	RRSA SPIS	Rokiškio TVIC, Rokiškio verslo klubas	2023 m.	2030 m.	P-1.1.2.8-1	Paremtų inovatyvių idėjų skaičius (vnt. per laikotarpį)	0	5 (per 2023-2025 m.)	15 (per 2023-2030 m.)
						P-1.1.2.8-2	Inovatyvių įmonių ir (arba) startuolių skaičius (vnt. iš viso)	0	0	2 (per 2026-2030 m.)
1.1.3.	Išvystyti tvarų ir konkurencingą žemės ūkį	RRSA ŽŪS	x	2023 m.	2030 m.	R-1.1.3-1	Bendroji žemės ūkio produkcija, tenkanti 1 ha žemės ūkio naudmenų (tūkst. EUR)	0,51 tūkst. Eur (2020 m.)	Nemažėjantis	Nemažėjantis
						R-1.1.3-2	Jaunų ūkininkų skaičius dalis (proc.)	13,0 % (2022 m. 01 mėn.)	14,0 %	15,0 %
						R-1.1.3-3	Ūkininkų ir šeimos ūkių (konkretūs ūkiai, kurių didžiąją dalį sukuriamos produkcijos standartine verte sudaro tiesiogiai vartoti skirti produktai (sodininkystės, bitininkystės, kiti)), kurie tiesiogiai vartotojams parduoda daugiau, kaip 50 proc. produkcijos, sk. (vnt.)	20 vnt. (2021 m.)	Nemažėjantis	Nemažėjantis
1.1.3.1.	Melioracinių sistemų tvarkymas ir rekonstrukcija, prioritetą teikiant išmaniajai/ inovatyviai melioracijai	RRSA ŽŪS	RRS veikiančios melioracijos sistemų naudotojų asociacijos	2023 m.	2030 m.	P-1.1.3.1-1	Sutvarkytų melioracinių sistemų skaičius (vnt. per laikotarpį)	0	14 (per 2023-2025 m.)	17 ¹¹³ (per 2023-2030 m.)

¹¹³ Tęsiasi 2 savivaldybės projektai; 10 pasirašytų paramos sutarčių su MSNA dėl projektų finansavimo; planuojama padaryti bent po vieną projektą 5-iose seniūnijose

Tikslo, uždavinio, priemonės kodas	Tikslas, uždavinys, priemonė	Koordinatorius (pagrindinis vykdytojas)	Priemonių vykdytojai (-ai)	Įgyvendinimo laikotarpis, metais		Stebėsenos rodiklis		Reikšmė		
				Pra-džia	Pa-baiga	Rodiklio nr.	Rodiklio pavadinimas (matavimo vienetas)	Laikotarpio pradžioje (metai)	Tarpinė siektina reikšmė (2025 m. arba per 2023-2025 m.)	Laikotarpio pabaigoje (2030 m. arba per 2023-2030 m.)
1	2	3	4	5	6	7	8	9	10	11
1.1.3.2.	Sąlygų ir paskatų sudarymas kurtis ir plėtotis trumposioms maisto tiekimo grandinėms/ kooperatiniams judėjimams rajone	RRSA ŽŪS	Rokiškio ūkininkų sąjunga, RRS pavaldumo įstaigos ir organizacijos	2023 m.	2030 m.	P-1.1.3.2-1	Paremtų asociacijų/ asocijuotų darinių/ kooperatyvų skaičius (vnt. iš viso)	1 (0 asocijuotų darinių, tiekiančių maisto produktus tiesiogiai, 1 ž.ū.. kooperatyvas) (2022 m.)	4 (1 asocijuotas darinys, tiekiantis maisto produktus tiesiogiai, 3 ž.ū.. kooperatyvas 2025 m. pabaigoje)	4 (1 asocijuotas darinys, tiekiantis maisto produktus tiesiogiai, 3 ž.ū.. kooperatyvas, 2030 m. pabaigoje)
1.1.3.3.	Palankesnių ekonominių sąlygų rajone veikiantiems žemės ūkio subjektams sudarymas	RRSA ŽŪS	x	2023 m.	2030 m.	P-1.1.3.3-1	Paremtų žemės ūkio subjektų skaičius (vnt. per laikotarpį)		240 (per 2023-2025 m.)	690 (per 2023-2030 m.)
1.1.3.4.	Žemės ūkio veiklą skatinančių renginių, konkursų, kvalifikacijos kėlimo renginių organizavimas	RRSA ŽŪS	x	2023 m.	2030 m.	P-1.1.3.4-1	Suorganizuotų/ dalyvautų renginių, kursų, seminarų skaičius (vnt. per laikotarpį) ir dalyvių skaičius juose (asm. per laikotarpį)	0	6/600 (per 2023-2025 m.)	16/ 1600 (per 2023-2030 m.)
1.1.3.5.	Apleistų žemių apželdinimo skatinimas	RRSA ŽŪS	x	2023 m.	2030 m.	P-1.1.3.5-1	Vykdytų viešinio priemonių skaičius (vnt. per laikotarpį)	0	3 (per 2023-2025 m.)	8 (per 2023-2030 m.)
1.2.	Tolygiai vystyti švietimo paslaugas ir gerinti prieinamumą	RRSA SPIS	x	2023 m.	2030 m.	E-1.2-1	Nedarbo lygis (proc.)	17,5 % (2021 m.)	12,0 %	8%
		RRSA Švietimo ir sporto skyrius (ŠSS)	x			E-1.2-2	Apibendrinantis valstybinių brandos egzaminų (VBE) rodiklis ir vieta tarp didžiųjų kaimiškų savivald.	203,8 21 vieta iš 32 (2020-2021 m. m.)	Patekti į 20-tuką (2024-2025 m.m.)	Patekti į 15-tuką (2029-2030 m.m.)

Tikslo, uždavinio, priemonės kodas	Tikslas, uždavinys, priemonė	Koordinatorius (pagrindinis vykdytojas)	Priemonių vykdytojai (-ai)	Įgyvendinimo laikotarpis, metais		Stebėsenos rodiklis		Reikšmė		
				Pradžia	Pabaiga	Rodiklio nr.	Rodiklio pavadinimas (matavimo vienetas)	Laikotarpio pradžioje (metai)	Tarpinė siektina reikšmė (2025 m. arba per 2023-2025 m.)	Laikotarpio pabaigoje (2030 m. arba per 2023-2030 m.)
1	2	3	4	5	6	7	8	9	10	11
						E-1.2-3	1-8 klasių mokinių, besimokančių jungtinėse klasėse, dalis (proc.)	2,4 % (2020-2021 m. m.)	2,0 % (2024-2025 m. m.)	1,0 % (2029-2030 m.m.)
1.2.1.	Pagerinti ugdymo(si) aplinką, įdiegti inovacijas	RRSA ŠSS	x	2023 m.	2030 m.	R-1.2.1-1	Geros būklės mokyklų pastatų dalis (proc.)	46,7 % (2020-2021 m. m.)	50,0 % (2024-2025 m. m.)	75,0 % (2029-2030 m.m.)
						R-1.2.1-2	Mokyklų, naudojančių virtualių mokymosi aplinką (mokinių ugdymui naudojama virtuali mokymosi aplinka (MOODLE, ItsLearning, Edmondo ir kt.)), dalis (proc.)	86,7 % (2020-2021 m. m.)	Ne mažiau kaip 90% (2024-2025 m. m.)	100% (2029-2030 m.m.)
						R-1.2.1-3	100 mokinių tenkančių kompiuterių skaičius (vnt.) ir vieta tarp didžiųjų kaimiškų savivaldybių	32 vnt. 11 vieta iš 32 (2020-2021 m. m.)	Patekti į 10-tuką (2024-2025 m.m.)	Patekti į 5-tuką (2029-2030 m.m.)
1.2.1.1.	Bendrojo ugdymo mokyklų (BUM) infrastruktūros modernizavimas ir plėtra, prioritetą teikiant universalaus dizaino bei kitų inžinerinių priemonių įrengimui	RRSA ŠSS	RRSA Statybos ir infrastruktūros plėtros skyrius (SIPS), RRS BUM	2023 m.	2030 m.	P-1.2.1.1-1	Suremontuotų BUM skaičius (vnt. per laikotarpį)	0	5 (per 2023-2025 m.)	8 (per 2023-2030 m.)
						P-1.2.1.1-2	Mokyklų, kuriuose buvo įdiegtos universalaus dizaino ir kitos inžinerinės priemonės pritaikant aplinką asmenims, turintiems negalia, skaičius (vnt. per laikotarpį)	0	3 (per 2023-2025 m.)	6 (per 2023-2030 m.)

Tikslo, uždavinio, priemonės kodas	Tikslas, uždavinys, priemonė	Koordinatorius (pagrindinis vykdytojas)	Priemonių vykdytojai (-ai)	Įgyvendinimo laikotarpis, metais		Stebėsenos rodiklis		Reikšmė		
				Pradžia	Pabaiga	Rodiklio nr.	Rodiklio pavadinimas (matavimo vienetas)	Laikotarpio pradžioje (metai)	Tarpinė siektina reikšmė (2025 m. arba per 2023-2025 m.)	Laikotarpio pabaigoje (2030 m. arba per 2023-2030 m.)
1	2	3	4	5	6	7	8	9	10	11
1.2.1.2.	Vaikų priežiūros įstaigų (pvz. ikimokyklinio ugdymo ar pan.) infrastruktūros modernizavimas	RRSA ŠSS	RRSA SIPS, RRS ikimokyklinio ugdymo įstaigos	2026 m.	2030 m.	P-1.2.1.2-1	Rekonstruotų, modernizuotų vaikų priežiūros įstaigų (ar mokyklų ikimokyklinio ir priešmokyklinio ugdymo skyrių) skaičius (vnt. per laikotarpį)	0	0	3 ¹¹⁴ (per 2026-2030 m.)
1.2.1.3.	Neformaliojo vaikų švietimo įstaigų infrastruktūros modernizavimas	RRSA ŠSS	RRSA SIPS, RRS neformaliojo vaikų švietimo įstaigos	2026 m.	2030 m.	P-1.2.1.3-1	Rekonstruotų, modernizuotų neformaliojo vaikų švietimo įstaigų skaičius (vnt. per laikotarpį)	0	0	2 ¹¹⁵ (per 2026-2030 m.)
1.2.1.4.	"Tūkstantmečio mokyklų" programos įgyvendinimas Rokiškio rajono Savivaldybėje	RRSA ŠSS	RRSA SIPS, RRS BUM	2026 m.	2026 m.	P-1.2.1.4-1	Įgyvendinta "Tūkstantmečio mokyklų" programa Rokiškio rajono savivaldybėje	0	0	Įgyvendinta (2026 m. pabaigoje)
1.2.1.5.	Modernios, inovatyvios ir saugios edukacinės aplinkos kūrimas ir plėtra švietimo ir ugdymo įstaigose	RRSA ŠSS	RRS švietimo įstaigos	2023 m.	2030 m.	P-1.2.1.5-1	Įdiegtų informacinių komunikacinių ugdymo sistemų skaičius (vnt./ laik.)	0	2 (per 2023-2025 m.)	4 (per 2023-2030 m.)
						P-1.2.1.5-2	Įsigytų hibridinių klasės sistemų, skirtų mokymui, skaičius (vnt. per laikotarpį)	0	10 (per 2023-2025 m.)	20 (per 2023-2030 m.)
						P-1.2.1.5-3	BUM, kuriuose įrengtos šiuolaikiškos laboratorijos, skirtos gamtos ir tikslųjų mokslų bei kalbų mokymui, skaičius (vnt. iš viso)	1 (2022 m.)	5 (2025 m. pabaigoje)	7 (2030 m. pabaigoje)

¹¹⁴ Planuojama vykdyti rekonstrukcijos darbus Juodupės l/d, Kamajų gimnazijos IU sk., Obelių gimnazijos IU sk.

¹¹⁵ Planuojama vykdyti rekonstrukcijos darbus Rokiškio jaunimo centras, Muzikos mokykla.

Tikslo, uždavinio, priemonės kodas	Tikslas, uždavinys, priemonė	Koordinatorius (pagrindinis vykdytojas)	Priemonių vykdytojai (-ai)	Įgyvendinimo laikotarpis, metais		Stebėsenos rodiklis		Reikšmė		
				Pra-džia	Pa-baiga	Rodiklio nr.	Rodiklio pavadinimas (matavimo vienetas)	Laikotarpio pradžioje (metai)	Tarpinė siektina reikšmė (2025 m. arba per 2023-2025 m.)	Laikotarpio pabaigoje (2030 m. arba per 2023-2030 m.)
1	2	3	4	5	6	7	8	9	10	11
1.2.1.6.	Optimalaus švietimo įstaigų tinklo sukūrimas rajone	RRSA ŠSS	RRS švietimo įstaigos	2023 m.	2030 m.	P-1.2.1.6-1	Įgyvendintų optimizavimo priemonių skaičius švietimo įstaigų tinkle (vnt. per laik.)	0	6 (per 2023-2025 m.)	8 (per 2023-2030 m.)
						P-1.2.1.6-2	Švietimo įstaigų, kuriuose klasių mokinių skaičius atitinka norminius aktus ir ugdymo proceso finansavimo nuostatus, dalis (proc.)	100 (2022 m.)	100 (2025 m. pabaigoje)	100 (2030 m. pabaigoje)
1.2.2.	Sudaryti vienodas galimybes įgyti kokybišką išsilavinimą visiems visoje rajono teritorijoje	RRSA ŠSS	x	2023 m.	2030 m.	R-1.2.2-1 (P)	3-5 metų vaikų, ugdomų švietimo įstaigose, dalis (proc.) (Rodiklis iš RPP)	79,0 % (2020-2021 m. m.)	80,0 % (2024-2025 m. m.)	84,0 % (2029-2030 m. m.)
						R-1.2.2-2 (P)	Negalių turinčių mokinių, ugdomų (mokiniai, turintys nežymius intelekto sutrikimus, autizmą, regos ir klausos sutrikimus, judesio ir padėties, lėtinius neurologinius, įvairiapusės raidos sutrikimus, kompleksinę negalią) įtraukiuoju būdu bendros paskirties švietimo įstaigose, dalis (proc.) (Rodiklis iš RPP)	69,5 % (2020-2021 m. m.)	70,0 % (2024-2025 m. m.)	75,0 % (2029-2030 m. m.)
						R-1.2.2-3 (P)	Neformaliojo švietimo galimybėmis mokykloje ir kitur besinaudojančių mokinių dalis (proc.) (Rodiklis iš RPP)	56,0 % (2020-2021 m. m.)	65,0 % (2024-2025 m. m.)	75,0 % (2029-2030 m. m.)
						R-1.2.2-4	Švietimo pagalbos specialistų, tenkančių 100-ui mokinių, skaičius (koeficientas)	0,8 (2020-2021 m. m.)	Didėjantis (2024-2025 m. m.)	Didėjantis (2029-2030 m. m.)
						R-1.2.2-5	Suorganizuotų kvalifikacijos kėlimo renginių skaičius (vnt.) vidutiniškai 1 mokytojui per laikotarpį kvalifikacijos kėlimui	158 renginiai/ 38,81 val. (2021-2022 m.m.)	Nemažėjantis (2024-2025 m. m.)	Nemažėjantis (2029-2030 m. m.)

Tikslo, uždavinio, priemonės kodas	Tikslas, uždavinys, priemonė	Koordinatorius (pagrindinis vykdytojas)	Priemonių vykdytojai (-ai)	Įgyvendinimo laikotarpis, metais		Stebėsenos rodiklis		Reikšmė		
				Pra-džia	Pa-baiga	Rodiklio nr.	Rodiklio pavadinimas (matavimo vienetas)	Laikotarpio pradžioje (metai)	Tarpinė siektina reikšmė (2025 m. arba per 2023-2025 m.)	Laikotarpio pabaigoje (2030 m. arba per 2023-2030 m.)
1	2	3	4	5	6	7	8	9	10	11
							<i>tenkančių valandų skaičius (val.)</i>			
1.2.2.1.	Švietimo pagalbos paslaugų prieinamumo didinimas mokymosi sunkumų turintiems mokiniams	RRSA ŠSS	RRS švietimo įstaigos, Rokiškio ŠC	2023 m.	2030 m.	P-1.2.2.1-1	Švietimo įstaigų, kuriose užtikrinama švietimo pagalba (logopedai, socialiniai pedagogai, spec. pedagogai) mokiniui, dalis (proc.)	92.9 (2022 m.)	100 (2025 m. pabaigoje)	100 (2030 m. pabaigoje)
						P-1.2.2.1-2	Švietimo įstaigų, kuriose teikiama psichologo pagalba, dalis (proc.)	28.6 (2022 m.)	35 (2025 m. pabaigoje)	50 (2030 m. pabaigoje)
1.2.2.2.	Vaikų ir jaunimo neformaliojo švietimo užtikrinimas, siekiant aukštesnės kokybės paslaugų, prieinamumo bei atitikties šiuolaikiniams poreikiams, įskaitant ir visos dienos mokyklos modelio sukūrimą bei plėtrą	RRSA ŠSS	RRS švietimo įstaigos, NVO	2023 m.	2030 m.	P-1.2.2.2-1	Pavežamų mokinių į neformalias vaikų švietimo veiklas alternatyviu transportu (privačiu, šeimynų, NVO), skaičius (asm. iš viso)	80 (2022 m.)	90 (2025 m. pabaigoje)	100 (2030 m. pabaigoje)
						P-1.2.2.2-2	NVO, teikiančių neformaliojo vaikų švietimo paslaugas, skaičius (vnt. iš viso)	8 (2022 m.)	10 (2025 m. pabaigoje)	15 (2030 m. pabaigoje)
						P-1.2.2.2-3	Švietimo įstaigų, taikančių visos dienos mokyklos modelį, skaičius (vnt. iš viso)	10 (2022 m.)	12 (2025 m. pabaigoje)	12 (2030 m. pabaigoje)
1.2.2.3	Vaikų ikimokyklinio ir priešmokyklinio ugdymo prieinamumo didinimas	RRSA ŠSS	RRS ikimokyklinio / priešmokyklinio ugdymo įstaigos, NVO, VVG	2023 m.	2030 m.	P-1.2.2.3-1	Vaikų, kuriems skirtas privalomas ikimokyklinis ugdymas, skaičius (proc. iš viso)	1.2 (2022 m.)	1.5 (2025 m. pabaigoje)	1.5 (2030 m. pabaigoje)

Tikslo, uždavinio, priemonės kodas	Tikslas, uždavinys, priemonė	Koordinatorius (pagrindinis vykdytojas)	Priemonių vykdytojai (-ai)	Įgyvendinimo laikotarpis, metais		Stebėsenos rodiklis		Reikšmė		
				Pradžia	Pabaiga	Rodiklio nr.	Rodiklio pavadinimas (matavimo vienetas)	Laikotarpio pradžioje (metai)	Tarpinė siektina reikšmė (2025 m. arba per 2023-2025 m.)	Laikotarpio pabaigoje (2030 m. arba per 2023-2030 m.)
1	2	3	4	5	6	7	8	9	10	11
1.2.2.4.	Transporto priemonių mokinių pavėžėjimui įsigijimas, įskaitant ir transporto priemonių, tinkančių negalią turinčių mokinių pavėžėjimui, įsigijimą	RRSA ŠSS	RRS švietimo įstaigos	2023 m.	2030 m.	P-1.2.2.4-1	Įsigytų tikslinių transporto priemonių skaičius (vnt. per laikotarpį)	0	4 (per 2023-2025 m.)	11 (per 2023-2030 m.)
1.2.2.5	Ugdymo galimybių užtikrinimas atvykusiems vaikams iš užsienio šalių	RRSA ŠSS	RRS švietimo įstaigos	2023 m.	2030 m.	P-1.2.2.5-1	Parengta ir įgyvendinta vaikų ir mokinių iš užsienio integracijos į rajono švietimo įstaigas programa	0	Parengta (per 2023-2025 m.)	Parengta ir įgyvendinta (per 2023-2030 m.)
						P-1.2.2.5-2	Taikomų priemonių, padedančių vaikams ir mokiniams integruotis į švietimo sistemą, skaičius (vnt. per laikotarpį)	0	5 (per 2023-2025 m.)	10 (per 2023-2030 m.)
1.2.2.6.	Kompleksinių skatinimo priemonių vykdymas gabiems ir talentingiems vaikams bei mokiniams	RRSA ŠSS	RRS švietimo įstaigos	2023 m.	2030 m.	P-1.2.2.6-1	Parengta ir įgyvendinta programa	0	Parengta (per 2023-2025 m.)	Parengta ir įgyvendinta (per 2023-2030 m.)
						P-1.2.2.6-2	Vykdytų priemonių skaičius (vnt. per laikotarpį)	0	20 (per 2023-2025 m.)	60 (per 2023-2030 m.)
						P-1.2.2.6-3	Priemonėse dalyvavusių mokinių skaičius (asm. per laikotarpį)	0	3200 (per 2023-2025 m.)	8200 (per 2023-2030 m.)

Tikslo, uždavinio, priemonės kodas	Tikslas, uždavinys, priemonė	Koordinatorius (pagrindinis vykdytojas)	Priemonių vykdytojai (-ai)	Įgyvendinimo laikotarpis, metais		Stebėsenos rodiklis		Reikšmė		
				Pra-džia	Pa-baiga	Rodiklio nr.	Rodiklio pavadinimas (matavimo vienetas)	Laikotarpio pradžioje (metai)	Tarpinė siektina reikšmė (2025 m. arba per 2023-2025 m.)	Laikotarpio pabaigoje (2030 m. arba per 2023-2030 m.)
1	2	3	4	5	6	7	8	9	10	11
						P-1.2.2.6-4	Nacionaliniu mastu apdovanotų talentingų mokinių skaičius (asm. per laikotarpį)	0	150 (per 2023-2025 m.)	400 (per 2023-2030 m.)
1.2.2.7.	Kūrybiškumą, lyderystę ir iniciatyvumą skatinančių švietimo projektų įgyvendinimas	RRSA ŠSS	RRS švietimo įstaigos, NVO	2023 m.	2030 m.	P-1.2.2.7-1	Įgyvendintų projektų skaičius (vnt. per laikotarpį)	0	300 (per 2023-2025 m.)	800 (per 2023-2030 m.)
1.2.2.8.	Vienodai aukštų mokymosi standartų visose rajono BUM siekimo skatinimas	RRSA ŠSS	RRS švietimo įstaigos	2023 m.	2030 m.	P-1.2.2.8-1	VBE rodiklio rezultatų atotrūkio mažinimas (skirtumas tarp kaimo ir miesto vidurkių)	Lietuvių k. -5,2 Matematika - 4,8 Anglų k. - 6,5 (2021-2022 m. m.)	Lietuvių k. - 3 Matematika - 2,5 Anglų k. - 3,5 (2024-2025 m. m.)	Lietuvių k. - 1,5 Matematika - 1,0 Anglų k. - 1,5 (2029-2030 m.m.)
						P-1.2.2.8-2	PUPP rodiklio rezultatų atotrūkio mažinimas (skirtumas tarp kaimo ir miesto vidurkių)	-4.45 (2021-2022 m. m.)	-2.5 (2024-2025 m. m.)	-1 (2029-2030 m.m.)
						P-1.2.2.8-3	NMPP rodiklio rezultatų atotrūkio mažinimas (skirtumas tarp kaimo ir miesto vidurkių)	4 klasė: -1,1 8 klasė: -4,7 (2021-2022 m. m.)	4 klasė: -1,0 8 klasė: -2,5 (2024-2025 m. m.)	4 klasė: -0,5 8 klasė: -1,0 (2029-2030 m.m.)

Tikslo, uždavinio, priemonės kodas	Tikslas, uždavinys, priemonė	Koordinatorius (pagrindinis vykdytojas)	Priemonių vykdytojai (-ai)	Įgyvendinimo laikotarpis, metais		Stebėsenos rodiklis		Reikšmė		
				Pra-džia	Pa-baiga	Rodiklio nr.	Rodiklio pavadinimas (matavimo vienetas)	Laikotarpio pradžioje (metai)	Tarpinė siektina reikšmė (2025 m. arba per 2023-2025 m.)	Laikotarpio pabaigoje (2030 m. arba per 2023-2030 m.)
1	2	3	4	5	6	7	8	9	10	11
1.2.2.9.	Pedagogų ir kitų švietimo darbuotojų kvalifikacijos ir kompetencijų tobulinimo įgyvendinimas ir plėtra	RRSA ŠSS	Rokiškio ŠC, RRS švietimo įstaigos	2023 m.	2030 m.	P-1.2.3.9-1	Suorganizuotų/dalyvautų kvalifikacijos ir kompetencijų tobulinimo renginių skaičius (vnt. per laikotarpį) ir dalyvių skaičius juose (asm. per laikotarpį)	0	450/ 10000 (per 2023-2025 m.)	1200/ 26000 (per 2023-2030 m.)
1.2.3.	Pagerinti švietimo sistemos atitiktį kintančiai aplinkai ir padidinti mokymosi visą gyvenimą lygį	RRSA ŠSS	x	2023 m.	2030 m.	R-1.2.3-1	Neformaliojo ir formaliojo suaugusiųjų švietimo galimybės savivaldybėje besinaudojančių gyventojų dalis (proc.)	17,9 % (2021 m.)	Nemažėjantis	20,0 %
						R-1.2.3-2	Likusių dirbti Rokiškio rajono savivaldybėje mokinių, baigusių Rokiškio PMC programas, dalis (%)	80% (2022 m.)	Nemažėjantis	Nemažėjantis
1.2.3.1.	Vaikų domėjimosi inovacijomis, techninės krypties dalykais skatinimas	RRSA ŠSS	RRS švietimo įstaigos	2023 m.	2030 m.	P-1.2.3.1-1	Vaikų ir mokinių, dalyvaujančių gamtos mokslų, technologijų, inžinerijos, matematikos mokslų ir kūrybiškumo ugdymo (STEAM) krypčių neformaliojo švietimo programose, dalis nuo visų švietimo įstaigas lankančių vaikų ir mokinių sk. (proc.)	19 (2022 m.)	25 (2025 m. pabaigoje)	35 (2030 m. pabaigoje)

Tikslo, uždavinio, priemonės kodas	Tikslas, uždavinys, priemonė	Koordinatorius (pagrindinis vykdytojas)	Priemonių vykdytojai (-ai)	Įgyvendinimo laikotarpis, metais		Stebėsenos rodiklis		Reikšmė		
				Pra-džia	Pa-baiga	Rodiklio nr.	Rodiklio pavadinimas (matavimo vienetas)	Laikotarpio pradžioje (metai)	Tarpinė siektina reikšmė (2025 m. arba per 2023-2025 m.)	Laikotarpio pabaigoje (2030 m. arba per 2023-2030 m.)
1	2	3	4	5	6	7	8	9	10	11
						P-1.2.3.1-2	Naujai sukurtų ir/ arba pagerintų STEAM ugdymosi aplinkų švietimo įstaigose skaičius (vnt. per laikotarpį)	0	6 (per 2023-2025 m.)	10 (per 2023-2030 m.)
1.2.3.2.	Profesijos pasirinkimui ir darbui svarbių kompetencijų ugdymas ikimokyklinio ugdymo įstaigose, BUM	RRSA ŠSS	RRS švietimo įstaigos, Rokiškio PMC, Rokiškio suaugusiųjų ir jaunimo mokymo centras (Rokiškio SJMC), Užimtumo tarnybos Rokiškio skyrius	2023 m.	2030 m.	P-1.2.3.2-1	BUM, kuriose vykdomas karjeros ugdymas atitinka mokinių poreikius, dalis(%)	100 (2022 m.)	100 (2025 m. pabaigoje)	100 (2030 m. pabaigoje)
						P-1.2.3.2-2	Švietimo ir verslo sričių atstovų bendrai įgyvendinamų projektų skaičius (vnt. per laikotarpį)	0	2 (per 2023-2025 m.)	6 (per 2023-2030 m.)
1.2.3.3.	Rajono bendruomenės narių kvalifikacijos ir kompetencijų tobulinimo įgyvendinimas ir plėtra, ugdant paklausių profesijų	RRSA ŠSS	Rokiškio ŠC, Rokiškio TVIC, Užimtumo tarnybos Rokiškio skyrius, Rokiškio	2023 m.	2030 m.	P-1.2.3.3-1	Suorganizuotų/dalyvautų kvalifikacijos ir kompetencijų tobulinimo renginių skaičius (vnt. per laikotarpį) ir dalyvių juose skaičius (asm. per laikotarpį)	0	570/ 11400 (per 2023-2025 m.)	1520/ 30400 (per 2023-2030 m.)

Tikslo, uždavinio, priemonės kodas	Tikslas, uždavinys, priemonė	Koordinatorius (pagrindinis vykdytojas)	Priemonių vykdytojai (-ai)	Įgyvendinimo laikotarpis, metais		Stebėsenos rodiklis		Reikšmė		
				Pra-džia	Pa-baiga	Rodiklio nr.	Rodiklio pavadinimas (matavimo vienetas)	Laikotarpio pradžioje (metai)	Tarpinė siektina reikšmė (2025 m. arba per 2023-2025 m.)	Laikotarpio pabaigoje (2030 m. arba per 2023-2030 m.)
1	2	3	4	5	6	7	8	9	10	11
	specialistus, prioritetą teikiant bedarbių, neįgaliųjų, vyresnio amžiaus asmenų užimtumo (verslumo) ir persikvalifikavimo skatinimui		PMC, Rokiškio SJMC, NVO, VVG			P-1.2.3.3-2	Vykdytų viešinio priemonių skaičius (vnt. per laikotarpį)	0	9 (per 2023-2025 m.)	24 (per 2023-2030 m.)
1.2.3.4.	Sąlygų sudarymas kvalifikuotų darbuotojų, talentų pritraukimui ir išlaikymui	RRSA tarpinstitucinio bendradarbiavimo koordinatorius (TBK)	RRSA ŠŠS, Socialinės paramos ir sveikatos skyrius (SPSS), Rokiškio verslo klubas	2023 m.	2030 m.	P-1.2.3.4-1	Sukurta kvalifikuotų specialistų pritraukimo bankas	0	1 (per 2023-2025 m.)	1 (per 2023-2030 m.)
						P-1.2.3.4-2	Parengtos ir įgyvendintos kvalifikuotų darbuotojų ir talentų pritraukimo į rajoną ir išlaikymo programos (vnt. iš viso)	3 ¹¹⁶ (2022 m.)	3 ¹¹⁷ (2025 m. pabaigoje)	4 ¹¹⁸ (2030 m. pabaigoje)
						P-1.2.3.4-3	Asmenų, pasinaudojusių programos priemonėmis, skaičius (asm. per laikotarpį)	0	38 ¹¹⁹ (per 2023-2025 m.)	96 ¹²⁰ (per 2023-2030 m.)

¹¹⁶ Įgyvendinamos švietimo, policijos ir sveikatos priežiūros sričių programos

¹¹⁷ Įgyvendinamos švietimo, policijos ir sveikatos priežiūros sričių programos

¹¹⁸ Įgyvendinamos švietimo, policijos, sveikatos priežiūros ir socialinės apsaugos sričių programos

¹¹⁹ Skaičiuojama 15 pedagogų, 18 pareigūnų ir 5 sveikatos specialistai

¹²⁰ Skaičiuojama 40 pedagogų, 38 pareigūnai, 13 sveikatos specialistai ir 5 socialinės srities specialistai

Tikslo, uždavinio, priemonės kodas	Tikslas, uždavinys, priemonė	Koordinatorius (pagrindinis vykdytojas)	Priemonių vykdytojai (-ai)	Įgyvendinimo laikotarpis, metais		Stebėsenos rodiklis		Reikšmė		
				Pra-džia	Pa-baiga	Rodiklio nr.	Rodiklio pavadinimas (matavimo vienetas)	Laikotarpio pradžioje (metai)	Tarpinė siektina reikšmė (2025 m. arba per 2023-2025 m.)	Laikotarpio pabaigoje (2030 m. arba per 2023-2030 m.)
1	2	3	4	5	6	7	8	9	10	11
II PRIORITETAS. KŪRYBIŠKOS IR AKTYVIOS BENDRUOMENĖS TELKIMAS										
2.1.	Ilginti turisto buvimo rajone trukmę ir populiarinti rajoną	RRSA KKS	x	2023 m.	2030 m.	E-2.1-1	Vidutinės vieno turisto nakvynės trukmė (d.) ir santykis su šalies vidurkiu (proc.)	1,9 d. 86,4 % (2021 m.)	2 d. 90,0 %	2,5 d. 95,0 %
						E-2.1-2	Turistų skaičiaus pasikeitimas, palyginti su praėjusiu laikotarpiu (skaičiuojami Rokiškio krašto muziejaus lankytojai) (proc.)	-54,4 % (2025 m. palyginti su 2024 m.)	+ 5,0 % (2025 m. palyginti su 2024 m.)	+ 5,0 % (2030 m. palyginti su 2029 m.)
2.1.1.	Padidinti turizmo objektų patrauklumą ir žinomumą	RRSA KKS	x	2023 m.	2030 m.	R-2.1.1-1	Turistinių objektų patrauklumo vertinimas (balais)	2,7 balo iš 4 (2021 m.)	2,8 balo	3,0 balo
						R-2.1.1-2	Turistų, apsilankusių Rokiškio TVIC internetinėje svetainėje, skaičius (prisijungimai)	47,19 tūkst. vnt. (2021 m.)	55,00 tūkst. vnt.	65,00 tūkst. vnt.
		RRSA APS	x			R-2.1.1-3	Įveiklėtų nekilnojamojo kultūros/gamtos paveldo objektų dalis (proc.)	1,11 % (2022 m.)	5,5 %	11,1 %
						R-2.1.1-4	Kultūros/ gamtos paveldo objektų, į kurių įveiklinimą/ išsaugojimą/ pritaikymą aktyviai įsitraukė BO ir NVO (įskaitant religines), skaičius (vnt.)	3 vnt. (2022 m.)	5 vnt.	10 vnt.

Tikslo, uždavinio, priemonės kodas	Tikslas, uždavinys, priemonė	Koordinatorius (pagrindinis vykdytojas)	Priemonių vykdytojai (-ai)	Įgyvendinimo laikotarpis, metais		Stebėsenos rodiklis		Reikšmė		
				Pradžia	Pabaiga	Rodiklio nr.	Rodiklio pavadinimas (matavimo vienetas)	Laikotarpio pradžioje (metai)	Tarpinė siektina reikšmė (2025 m. arba per 2023-2025 m.)	Laikotarpio pabaigoje (2030 m. arba per 2023-2030 m.)
1	2	3	4	5	6	7	8	9	10	11
2.1.1.1.	Turizmo informacinės infrastruktūros įrengimas ir atnaujinimas	RRSA KKS	RRSA APS, Rokiškio TVIC	2026 m.	2029 m.	P-2.1.1.1-1	Naujai įrengtų/ atnaujintų turizmo informacinės infrastruktūros objektų (pvz. kelio ženklų, turistų skaičiuotuvių, informacinių elektroninių stendų ir kt.) skaičius (vnt. per laikotarpį)	0	0	5 ¹²¹ (per 2026-2029 metus)
2.1.1.2.	Turizmo, rekreacijos ir lankytinų objektų pasiekiamumo ir prieinamumo gerinimas	RRSA KKS	RRSA SIPS, APS, Rokiškio TVIC, NVO, VVG	2023 m.	2030 m.	P-2.1.1.2-1	Turizmo, rekreacijos, lankytinų objektų, pritaikytų lankymui, skaičius (vnt. per laikotarpį)	0	2 (per 2023-2025 m.)	6 ¹²² (per 2023-2030 metus)
2.1.1.3.	Mažos apimties turizmo infrastruktūros modernizavimas ir sukūrimas	RRSA KKS	RRSA SIPS, Rokiškio TVIC, NVO, VVG	2026 m.	2029 m.	P-2.1.1.3-1	Sukurtos/ pagerintos mažos apimties turizmo infrastruktūros skaičius (vnt. per laikotarpį)	0	0	2 (per 2026-2029 metus)
2.1.1.4.	Vandens, sportinio turizmo, aktyvaus laisvalaikio infrastruktūros plėtra	RRSA KKS	RRSA ŠŠS, SIPS, Rokiškio TVIC, NVO, VVG, Rokiškio kūno kultūros ir sporto centras (KKSC)	2023 m.	2030 m.	P-2.1.1.4-1	Pagerintų, naujai sukurtų, pritaikytų lankymui objektų skaičius (vnt. per laikotarpį)	0	1 (per 2023-2025 m.)	2 (per 2023-2030 metus)
2.1.1.5.	Pramoginio turizmo infrastruktūros plėtra	RRSA KKS	RRSA SIPS, Rokiškio TVIC, NVO, VVG	2023 m.	2030 m.	P-2.1.1.5-1	Pagerintų, naujai sukurtų, pritaikytų lankymui objektų skaičius (vnt. per laikotarpį)	0	1 (per 2023-2025 m.)	2 (per 2023-2030 metus)

¹²¹ Skaitmeninės informacijos lentos

¹²² 5 RRSA projektai ir 1 VVG projektas

Tikslo, uždavinio, priemonės kodas	Tikslas, uždavinys, priemonė	Koordinatorius (pagrindinis vykdytojas)	Priemonių vykdytojai (-ai)	Įgyvendinimo laikotarpis, metais		Stebėsenos rodiklis		Reikšmė		
				Pradžia	Pabaiga	Rodiklio nr.	Rodiklio pavadinimas (matavimo vienetas)	Laikotarpio pradžioje (metai)	Tarpinė siektina reikšmė (2025 m. arba per 2023-2025 m.)	Laikotarpio pabaigoje (2030 m. arba per 2023-2030 m.)
1	2	3	4	5	6	7	8	9	10	11
2.1.1.6.	Rajono turizmo paslaugų bei produktų populiarinimas	RRSA KKS	Rokiškio TVIC, VVG	2023 m.	2030 m.	P-2.1.1.6-1	Įgyvendintų rinkodaros kampanijų, didinančių rajono turizmo produktų ir paslaugų žinomumą, skaičius (vnt. per laikotarpį)	0	2 (per 2023-2025 m.)	4 (per 2023-2030 metus)
						P-2.1.1.6-2	Sukurtų ir (arba) atnaujintų duomenų bazių apie savivaldybėje teikiamas turizmo paslaugas ir produktus skaičius (vnt. per laikotarpį)	0	1 (per 2023-2025 m.)	2 (per 2023-2030 metus)
2.1.1.7.	Rajono nekilnojamojo kultūros paveldo objektų įveiklinimas, pritaikymas rekreacijai, turizmui, kitoms veikoms vystyti	RRSA APS	RRSA KKS, Rokiškio TVIC, NVO, VVG	2023 m.	2030 m.	P-2.1.1.7-1	Įveiklintų nekilnojamojo kultūros paveldo objektų skaičius (vnt. per laikotarpį)	0	5 (per 2023-2025 m.)	10 (per 2023-2030 metus)
						P-2.1.1.7-2	NVO, BO, prisidėjusių prie nekilnojamojo kultūros paveldo objektų įveiklinimo, skaičius (vnt. per laikotarpį)	0	1 (per 2023-2025 m.)	3 (per 2023-2030 metus)
2.1.2.	Išplėtoti inovatyvias, kompleksines turizmo ir rekreacijos paslaugas	RRSA KKS	x	2023 m.	2030 m.	R-2.1.2-1	Užsienio ir vietinio (iš Lietuvos) turizmo turistų apgyvendinimo įstaigose pasiskirstymas (proc.)	6:94 (2021 m.)	10:90	15:85
						R-2.1.2-2	Parengtų kompleksinių turizmo pasiūlymų skaičius (vnt.)	35 vnt. (2021 m.)	50 vnt.	65 vnt.

Tikslo, uždavinio, priemonės kodas	Tikslas, uždavinys, priemonė	Koordinatorius (pagrindinis vykdytojas)	Priemonių vykdytojai (-ai)	Įgyvendinimo laikotarpis, metais		Stebėsenos rodiklis		Reikšmė		
				Pra-džia	Pa-baiga	Rodiklio nr.	Rodiklio pavadinimas (matavimo vienetas)	Laikotarpio pradžioje (metai)	Tarpinė siektina reikšmė (2025 m. arba per 2023-2025 m.)	Laikotarpio pabaigoje (2030 m. arba per 2023-2030 m.)
1	2	3	4	5	6	7	8	9	10	11
2.1.2.1.	Panevėžio regiono turistų poreikių turizmo produktams ir paslaugoms galimybių studijos ir turizmo rinkodaros strategijos (įskaitant pramoninį turizmą) parengimas, bendradarbiaujant su Panevėžio regiono savivaldybėmis (Funkcinės zonos savivaldybėmis)	RRSA KKS	Rokiškio TVIC	2023 m.	2024 m.	P-2.1.2.1-1	Parengta ir įgyvendinta strategija	0	Parengta (per 2023-2025 m.)	Parengta ir įgyvendinta (per 2023-2030 m.)
2.1.2.2.	Bendrų regiono savivaldybių turizmo maršrutų, skirtų nekilnojamojo kultūros paveldo objektams, kultūros reiškiniams bei gamtos ir archeologiniams objektams populiarinti, sukūrimas ir jų rinkodara	RRSA KKS	Rokiškio TVIC	2023 m.	2030 m.	P-2.1.2.2-1	Sukurtų bendrų su kitomis regiono savivaldybėmis turizmo maršrutų skaičius (vnt. per laikotarpį)	0	2 (per 2023-2025 m.)	4 (per 2023-2030 metus)

Tikslo, uždavinio, priemonės kodas	Tikslas, uždavinys, priemonė	Koordinatorius (pagrindinis vykdytojas)	Priemonių vykdytojai (-ai)	Įgyvendinimo laikotarpis, metais		Stebėsenos rodiklis		Reikšmė		
				Pradžia	Pabaiga	Rodiklio nr.	Rodiklio pavadinimas (matavimo vienetas)	Laikotarpio pradžioje (metai)	Tarpinė siektina reikšmė (2025 m. arba per 2023-2025 m.)	Laikotarpio pabaigoje (2030 m. arba per 2023-2030 m.)
1	2	3	4	5	6	7	8	9	10	11
2.1.2.3.	Turizmo ir kultūros objektų skaitmenizavimas, bendradarbiaujant su Panevėžio regiono savivaldybėmis	RRSA KKS	Rokiškio TVIC	2023 m.	2030 m.	P-2.1.2.3-1	Sukurtų/ įdiegtų turizmo objektų skaitmenizavimo priemonių (pvz., virtualių programėlių, apps'ų, audiogidų, QR kodų ir pan.) skaičius (vnt. iš viso)	0	1 (per 2023-2025 m.)	2 (per 2023-2030 metus)
2.1.2.4.	Apgyvendinimo ir maitinimo paslaugų plėtros ir kokybės gerinimo skatinimas	RRSA KKS	Rokiškio TVIC, NVO, VVG	2023 m.	2030 m.	P-2.1.2.4-1	Paremtų apgyvendinimo ir (arba) maitinimo paslaugas teikiančių ūkio subjektų skaičius (vnt. per laikotarpį)	0	0	1 ¹²³ (per 2026-2030 metus)
						P-2.1.2.4-2	Vykdytų viešinimo priemonių skaičius (vnt. per laikotarpį)	0	1 (per 2023-2025 m.)	2 (per 2023-2030 metus)
2.1.2.5.	Rokiškio turizmo ir verslo informacijos centro veiklos vystymas	RRSA KKS	Rokiškio TVIC	2026 m.	2030 m.	P-2.1.2.5-1	Įgyvendintų priemonių skaičius (vnt. per laikotarpį)	0	0	1 ¹²⁴ (per 2026-2030 metus)
2.1.2.6.	Tradicinių amatų centrų plėtros skatinimas, prisidedant prie turizmo paslaugų vystymo	RRSA KKS	Rokiškio TVIC, NVO, VVG	2023 m.	2030 m.	P1.1.2.6-1	Įsitraukusių/ prisidėjusių prie turizmo ekonominės veiklos kūrimo amatininkų skaičius (asm. per laikotarpį)	0	2 (per 2023-2025 m.)	4 (per 2023-2030 metus)

¹²³ VVG projektas

¹²⁴ Viešas Rokiškio miesto kempingas

Tikslo, uždavinio, priemonės kodas	Tikslas, uždavinys, priemonė	Koordinatorius (pagrindinis vykdytojas)	Priemonių vykdytojai (-ai)	Įgyvendinimo laikotarpis, metais		Stebėsenos rodiklis		Reikšmė		
				Pra-džia	Pa-baiga	Rodiklio nr.	Rodiklio pavadinimas (matavimo vienetas)	Laikotarpio pradžioje (metai)	Tarpinė siektina reikšmė (2025 m. arba per 2023-2025 m.)	Laikotarpio pabaigoje (2030 m. arba per 2023-2030 m.)
1	2	3	4	5	6	7	8	9	10	11
2.2.	Plėsti kultūros paslaugų skvarbą ir didinti visuomenės kūrybiškumą	RRSA KKS	x	2023 m.	2030 m.	E-2.2-1	Kultūrinėse veiklose dalyvaujančių asmenų skaičius (asm.)	318 tūkst. asm. (2021 m.)	Nemažėjantis	Nemažėjantis
						E-2.2-2	Meno mėgėjų kolektyvų dalyvių skaičius (asm.)	354 asm. (2021 m.)	Didėjantis	Didėjantis
2.2.1.	Išvystyti ir pritaikyti kultūros infrastruktūrą	RRSA KKS	x	2023 m.	2030 m.	R-2.2.1-1	Kultūros paslaugų įstaigų (pastatų ar jų dalių), kuriems reikalingas atnaujinimas/remontas/ rekonstrukcija, dalis (proc.)	50,0 % (2022 m. pr.)	Nedidėjantis	Nedidėjantis
2.2.1.1.	Kultūros paslaugas teikiančių įstaigų infrastruktūros modernizavimas ir plėtra	RRSA KKS	RRSA SIPS, RRS kultūros įstaigos	2026 m.	2030 m.	P-2.2.1.1-1	Rekonstruotų, modernizuotų, naujai įrengtų kultūros paslaugas teikiančių įstaigų skaičius (vnt. per laikotarpį)	0	0	2 ¹²⁵ (per 2026-2030 metus)
2.2.1.2.	Kultūros paveldo objektų ir muziejinių vertybių-ekspонатų restauravimas	RRSA KKS	Religinės bendruomenės	2023 m.	2030 m.	P-2.2.1.2-1	Konservuotų/ restauruotų kultūros paveldo objektų/ muziejinių eksponatų skaičius (vnt. per laikotarpį)	0	45 (per 2023-2025 m.)	120 (per 2023-2030 metus)
2.2.1.3.	Įrangos ir materialinės bazės kultūros paslaugų teikimui atnaujinimas ir modernizavimas	RRSA KKS	RRS kultūros įstaigos, NVO, VVG	2023 m.	2030 m.	P-2.2.1.3-1	Kultūros įstaigų, kuriose modernizuota/ atnaujinta įranga ir materialinė bazė, skaičius (vnt. per laikotarpį)	0	0	3 ¹²⁶ (per 2026-2030 metus)
						P-2.2.1.3-2	Įsigytų skaitmeninių įrankių/ įrangos skaičius (vnt. per laikotarpį)	0	1 (per 2023-2025 m.)	2 ¹²⁷ (per 2023-2030 metus)

¹²⁵ Planuojama vykdyti rekonstrukcijos darbus modernizuojant RKC sceną, įrengiant Salų dvaro scenos įrengimus ir žiūrovų platformą

¹²⁶ Planuojama įsigyti RKC kino įrangą, RKC stacionarią GŠ įrangą, Salų salės GŠ įrangą, Pandėlio salės GŠ įrangą

¹²⁷ Planuojama įsigyti Bibliotekos skaitmeninę įrangą, Rokiškio krašto muziejaus lankytojų aptarnavimo skaitmeninį portalą

Tikslo, uždavinio, priemonės kodas	Tikslas, uždavinys, priemonė	Koordinatorius (pagrindinis vykdytojas)	Priemonių vykdytojai (-ai)	Įgyvendinimo laikotarpis, metais		Stebėsenos rodiklis		Reikšmė		
				Pra-džia	Pa-baiga	Rodiklio nr.	Rodiklio pavadinimas (matavimo vienetas)	Laikotarpio pradžioje (metai)	Tarpinė siektina reikšmė (2025 m. arba per 2023-2025 m.)	Laikotarpio pabaigoje (2030 m. arba per 2023-2030 m.)
1	2	3	4	5	6	7	8	9	10	11
						P-2.2.1.3-3	Įsigytų mobilių priemonių, skirtų kultūros paslaugoms teikti, skaičius (vnt./ laik.)	0	0	3 ¹²⁸ (per 2026-2030 metus)
2.2.2.	Padidinti kultūros produktų kokybę ir prieinamumą	RRSA KKS	x	2023 m.	2030 m.	R-2.2.2-1	Kultūros centrų funkcijas įgyvendinančių įstaigų lankytojų ir dalyvių skaičius (tūkst. asm.)	53,6 tūkst. asm. (2021 m.)	Nemažėjantis	Nemažėjantis
						R-2.2.2-2	Savivaldybių viešųjų bibliotekų lankytojų skaičius (tūkst. asm.)	181,5 tūkst. asm. (2020 m.)	Nemažėjantis	Nemažėjantis
						R-2.2.2-3	Muziejų lankytojų skaičius ir (tūkst. asm.)	33 tūkst. asm. (2020 m.)	Nemažėjantis	Nemažėjantis
2.2.2.1.	Naujų kultūros paslaugų ir produktų kūrimas ir plėtra, prioritetą teikiant mobilioms kultūros paslaugoms siekiant didesnio paslaugų prieinamumo	RRSA KKS	RRS kultūros įstaigos, NVO, VVG	2023 m.	2030 m.	P-2.2.2.1-1	Sukurtų naujų kultūros paslaugų ir produktų skaičius (vnt. per laikotarpį)	0	1 (per 2023-2025 m.)	3 (per 2023-2030 metus)
						P2.2.2.1-2	Teikiamų mobilių kultūros paslaugų skaičius (pvz. bibliobusas, knygomatas, išvažiuojamos edukacijos, kultūros renginiai ir pan.) (vnt. iš viso)	0	2 (per 2023-2025 m.)	3 (per 2023-2030 metus)
2.2.2.2.	Etninės kultūros populiarinimo ir etnopaveldo fiksavimo, tyrimo bei kaupimo rėmimas	RRSA KKS	RRS kultūros įstaigos, NVO, VVG	2023 m.	2030 m.	P-2.2.2.2-1	Etninių renginių/ kolektyvų/ eksponatų/ gyvųjų židinių skaičius (vnt. iš viso)	6 (2022 m.)	6 (2025 m. pabaigoje)	6 (2030 m. pabaigoje)

¹²⁸ Planuojama įsigyti kilnojamąją GŠ įrangą

Tikslo, uždavinio, priemonės kodas	Tikslas, uždavinys, priemonė	Koordinatorius (pagrindinis vykdytojas)	Priemonių vykdytojai (-ai)	Įgyvendinimo laikotarpis, metais		Stebėsenos rodiklis		Reikšmė		
				Pradžia	Pabaiga	Rodiklio nr.	Rodiklio pavadinimas (matavimo vienetas)	Laikotarpio pradžioje (metai)	Tarpinė siektina reikšmė (2025 m. arba per 2023-2025 m.)	Laikotarpio pabaigoje (2030 m. arba per 2023-2030 m.)
1	2	3	4	5	6	7	8	9	10	11
2.2.2.3.	Kultūros paslaugų skirtingoms socialinėms grupėms (jaunimui, vyresnio amžiaus asmenims, neįgaliems asmenims ir pan.) plėtra	RRSA KKS	RRS kultūros įstaigos, NVO, VVG, Rokiškio Trečiojo amžiaus universitetas (TAU)	2023 m.	2030 m.	P-2.2.2.3-1	Įgyvendintų priemonių skaičius (vnt. per laikotarpį)	0	10 (per 2023-2025 m.)	20 (per 2023-2030 metus)
2.2.2.4.	Rajono bibliotekų fondų atnaujinimas ir plėtra	RRSA KKS	RRS viešoji biblioteka ir filialai	2023 m.	2030 m.	P-2.2.2.4-1	Atnaujinto bibliotekų fondo dalis (proc.)	3.7 (2002 m.)	4.5 (2025 m. pabaigoje)	5.5 (2030 m. pabaigoje)
						P-2.2.2.4-2	Suskaitmenintų dokumentų skaičius (vnt. iš viso)	2 (2022 m.)	2 (2025 m. pab.)	8 (2030 m. pab.)
2.2.2.5.	Menininkų ir meninių grupių kultūrinės veiklos plėtra ir iniciatyvų skatinimas	RRSA KKS	NVO, VVG	2023 m.	2030 m.	P-2.2.2.5-1	Įgyvendintų priemonių skaičius (vnt. per laikotarpį)	0	3 (per 2023-2025 m.)	8 (per 2023-2030 metus)
2.2.2.6.	Rajono kultūros paslaugų bei produktų populiarinimas	RRSA KKS	RRS kultūros įstaigos, Rokiškio TVIC, NVO, VVG	2023 m.	2030 m.	P-2.1.1.6-1	Įgyvendintų rinkodaros/ marketingo priemonių, didinančių rajono kultūros produktų ir paslaugų žinomumą, skaičius (vnt. per laikotarpį)	0	3 (per 2023-2025 m.)	8 (per 2023-2030 metus)
2.2.3.	<i>Įsplėtoti kultūrinę partnerystę, sustiprinti tinklaveiką</i>	RRSA KKS	x	2023 m.	2030 m.	R-2.2.3-1	<i>Partnerių kultūros srityje skaičius (vnt.)</i>	50 vnt. (2022 m. pr.)	<i>Didėjantis</i>	<i>Didėjantis</i>
2.2.3.1.	Kultūros įstaigų bei kitų kultūros dalyvių veiklos tarptautiškumo skatinimas,	RRSA KKS	RRS kultūros įstaigos, NVO, VVG	2023 m.	2030 m.	P-2.2.3.1-1	Suorganizuotų tarptautinių kultūros renginių skaičius (vnt. per laikotarpį) ir dalyvių skaičius juose (asm. per laikotarpį)	0	3 (per 2023-2025 m.)	8 (per 2023-2030 metus)

Tikslo, uždavinio, priemonės kodas	Tikslas, uždavinys, priemonė	Koordinatorius (pagrindinis vykdytojas)	Priemonių vykdytojai (-ai)	Įgyvendinimo laikotarpis, metais		Stebėsenos rodiklis		Reikšmė		
				Pra-džia	Pa-baiga	Rodiklio nr.	Rodiklio pavadinimas (matavimo vienetas)	Laikotarpio pradžioje (metai)	Tarpinė siektina reikšmė (2025 m. arba per 2023-2025 m.)	Laikotarpio pabaigoje (2030 m. arba per 2023-2030 m.)
1	2	3	4	5	6	7	8	9	10	11
	įtraukiant ir vietos bendruomenę					P-2.2.3.1-2	Įgyvendintų tarptautinių kultūros projektų skaičius (vnt. per laikotarpį)	0	3 (per 2023-2025 m.)	8 (per 2023-2030 metus)
2.2.3.2.	Lygiavertės partnerystės kultūros ir meno projektų įgyvendinimas	RRSA KKS	x	2023 m.	2030 m.	P-2.2.3.2-1	Įgyvendintų lygiavertės partnerystės kultūros ir meno projektų skaičius (vnt. per laikotarpį)	0	3 (per 2023-2025 m.)	8 (per 2023-2030 metus)
2.3.	Ugdyti fiziškai aktyvią ir sportuojančią vietos bendruomenę	RRSA ŠSS	x	2023 m.	2030 m.	E-2.3-1	Aktyviai sportuojančių gyventojų dalis (proc.) ir santykis su šalies vidurkiu (proc.)	14,1 % 303,2 % (2021 m.)	Nemažėjantis	Nemažėjantis
2.3.1.	<i>Išvystyti bendruomeninę fizinio aktyvumo ir (arba) profesionaliam sportui tinkamą infrastruktūrą</i>	RRSA ŠSS	x	2023 m.	2030 m.	R-2.3.1-1	<i>Sporto infrastruktūros objektų (sporto bazių), tenkančių 10 tūkst. gyv. skaičius (vnt.) ir santykis su šalies vidurkiu (proc.)</i>	33 vnt. 157,1 % (2021 m.)	<i>Nemažėjantis</i>	<i>Nemažėjantis</i>
2.3.1.1.	Profesionaliam sportui ir aktyviam laisvalaikiui skirtos infrastruktūros atnaujinimas ir plėtra, sudarant sąlygas ir privačiam verslui investuoti į viešosios sporto infrastruktūros kūrimą	RRSA ŠSS	RRSA SIPS, Rokiškio KKSC	2023 m.	2030 m.	P-2.3.1.1-1	Naujai įrengtos/ atnaujintos sporto ir aktyvaus laisvalaikio infrastruktūros objektų skaičius (vnt. per laikotarpį)	0	2 (per 2023-2025 m.)	3 (per 2023-2030 metus)
						P-2.3.1.1-2	Viešosios ir privačiosios partnerystės būdu įgyvendintų sporto infrastruktūros modernizavimo/ įrengimo projektų skaičius (vnt. per laikotarpį)	0	1 (per 2023-2025 m.)	2 ¹²⁹ (per 2023-2030 metus)

¹²⁹ Ledo arena ir šaudykla

Tikslo, uždavinio, priemonės kodas	Tikslas, uždavinys, priemonė	Koordinatorius (pagrindinis vykdytojas)	Priemonių vykdytojai (-ai)	Įgyvendinimo laikotarpis, metais		Stebėsenos rodiklis		Reikšmė		
				Pradžia	Pabaiga	Rodiklio nr.	Rodiklio pavadinimas (matavimo vienetas)	Laikotarpio pradžioje (metai)	Tarpinė siektina reikšmė (2025 m. arba per 2023-2025 m.)	Laikotarpio pabaigoje (2030 m. arba per 2023-2030 m.)
1	2	3	4	5	6	7	8	9	10	11
2.3.1.2.	Bendruomeninės fizinio aktyvumo infrastruktūros atnaujinimas ir plėtra	RRSA ŠSS	RRSA SIPS, Rokiškio KKSC, NVO, VVG	2023 m.	2030 m.	P-2.3.1.2-1	Naujai įrengtos/ atnaujintos bendruomeninės fizinio aktyvumo infrastruktūros objektų skaičius (vnt. per laikotarpį)	0	2 (per 2023-2025 m.)	4 (per 2023-2030 metus)
2.3.1.3.	Švietimo įstaigų lauko žaidimo aikštelių ir sporto aikštynų infrastruktūros modernizavimas	RRSA ŠSS	RRSA SIPS, RRS švietimo įstaigos	2023 m.	2030 m.	P-2.3.1.3-1	Švietimo įstaigų, kuriuose modernizuotos lauko žaidimo aikštelės/ sporto aikštynai, skaičius (vnt. per laikotarpį)	0	1 (per 2023-2025 m.)	2 (per 2023-2030 metus)
2.3.2.	Išplėtoti prieinamas, įvairiems poreikiams pritaikytas, patrauklias fizinio aktyvumo/ sporto paslaugas	RRSA ŠSS	x	2023 m.	2030 m.	R-2.3.2-1	Paruoštų olimpinės bei nacionalinių rinktinių narių/ kandidatų skaičius, tenkantis 10 tūkst. gyv. (asm.), ir santykis su šalies vidurkiu (proc.)	5 asm. 41,7 % (2021 m.)	Nemažėjantis	Nemažėjantis
						R-2.3.2-2	Kultivuojamų sporto šakų (vnt.) ir sportuojančiųjų neįgaliųjų skaičius (asm.)	25 vnt. 26 asm. (2021m.)	Didėjantis	Didėjantis
						R-2.3.2-3	Sportuojančių moterų dalis (proc.) ir santykis su šalies vidurkiu (proc.)	51,3 % 192,1 % (2021m.)	Nemažėjantis	Nemažėjantis
2.3.2.1.	Sportinės veiklos pasirinkimo galimybių plėtra, gyventojų fizinio aktyvumo skatinimas, įtraukiant įvairių socialinių grupių	RRSA ŠSS	Rokiškio KKSC, BĮ Rokiškio baseinas, NVO, Rokiškio r. visuomenės sveikatos	2023 m.	2030 m.	P-2.3.2.1-1	Naujų sportinių veiklų/ šakų skaičius (vnt. per laikotarpį)	0	1 (per 2023-2025 m.)	2 (per 2023-2030 metus)
						P-2.3.2.1-2	Suorganizuotų fizinio aktyvumo renginių skaičius (vnt. per laikotarpį) ir dalyvių skaičius juose (asm. per laikotarpį)	0	42/1750 (per 2023-2025 m.)	104/ 4590 (per 2023-2030 metus)

Tikslo, uždavinio, priemonės kodas	Tikslas, uždavinys, priemonė	Koordinatorius (pagrindinis vykdytojas)	Priemonių vykdytojai (-ai)	Įgyvendinimo laikotarpis, metais		Stebėsenos rodiklis		Reikšmė		
				Pra-džia	Pa-baiga	Rodiklio nr.	Rodiklio pavadinimas (matavimo vienetas)	Laikotarpio pradžioje (metai)	Tarpinė siektina reikšmė (2025 m. arba per 2023-2025 m.)	Laikotarpio pabaigoje (2030 m. arba per 2023-2030 m.)
1	2	3	4	5	6	7	8	9	10	11
	atstovus		biuras (Rokiškio VSB)			P-2.3.2.1-3	Suorganizuotų sporto renginių skaičius (vnt. per laikotarpį) ir dalyvių skaičius juose (asm. per laikotarpį)	0	6/ 720 (per 2023-2025 m.)	16/1920 (per 2023-2030 metus)
						P-2.3.2.1-4	Dalyvautų sporto renginių skaičius (vnt. per laikotarpį) ir dalyvių skaičius juose (asm. per laikotarpį)	0	400/4050 (per 2023-2025 m.)	1085/ 10900 (per 2023-2030 metus)
2.3.2.2.	Kūno kultūros ir sporto programų bei projektų finansavimas ir įgyvendinimas	RRRSA ŠSS	Rokiškio KKSC, BĮ Rokiškio baseinas, NVO	2023 m.	2030 m.	P-2.3.2.2-1	Sporto srityje veikiančių fizinių ir juridinių asmenų finansuotų veiklų skaičius (vnt. per laikotarpį)	0	42 (per 2023-2025 m.)	112 (per 2023-2030 metus)
						P-2.3.2.2-2	Kūno kultūros ir sporto programų/ projektų, kurias vykdo NVO, skaičius (vnt. per laikotarpį)	0	33 (per 2023-2025 m.)	88 (per 2023-2030 metus)
2.3.2.3.	Su fizinio aktyvumu ir sportu susijusių žmogiškųjų išteklių plėtojimas, kūno kultūros ir sporto specialistų kvalifikacijos gerinimas	RRSA ŠSS	Rokiškio KKSC, RRS švietimo įstaigos, Rokiškio ŠC, Rokiškio baseinas, NVO	2023 m.	2030 m.	P-2.3.2.3-1	Suorganizuotų kvalifikacijos ir kompetencijų tobulinimo renginių skaičius (vnt. per laikotarpį) ir dalyvių skaičius juose (asm. per laikotarpį)	0	4/ 40 (per 2023-2025 m.)	11/ 110 (per 2023-2030 metus)
						P-2.3.2.3-2	Dalyvautų kvalifikacijos ir kompetencijų tobulinimo renginių skaičius (vnt. per laikotarpį) ir dalyvių skaičius juose (asm. per laikotarpį)	0	36/ 156 (per 2023-2025 m.)	96/ 416 (per 2023-2030 metus)
						P-2.3.2.3-3	Pritrauktų kūno kultūros ir sporto specialistų skaičius (asm. per laikotarpį)	0	2 (per 2023-2025 m.)	4 (per 2023-2030 metus)

Tikslo, uždavinio, priemonės kodas	Tikslas, uždavinys, priemonė	Koordinatorius (pagrindinis vykdytojas)	Priemonių vykdytojai (-ai)	Įgyvendinimo laikotarpis, metais		Stebėsenos rodiklis		Reikšmė		
				Pradžia	Pabaiga	Rodiklio nr.	Rodiklio pavadinimas (matavimo vienetas)	Laikotarpio pradžioje (metai)	Tarpinė siektina reikšmė (2025 m. arba per 2023-2025 m.)	Laikotarpio pabaigoje (2030 m. arba per 2023-2030 m.)
1	2	3	4	5	6	7	8	9	10	11
2.3.2.4.	Informacijos sklaida apie fizinio aktyvumo naudą ir galimybes	RRSA ŠSS	Rokiškio VSB, Rokiškio KKSC, RRS švietimo įstaigos, NVO	2023 m.	2030 m.	P-2.3.2.4-1	Vykdytų informacinių priemonių/ viešinimo kampanijų skaičius (vnt. per laikotarpį)	0	15 (per 2023-2025 m.)	32 (per 2023-2030 metus)
2.3.2.5.	Rokiškio rajono savivaldybės sporto strategijos parengimas	RRSA ŠSS	Rokiškio KKSC	2023 m.	2030 m.	P-2.3.2.5-1	Parengta ir įgyvendinta strategija	0	Parengta (per 2023-2025 m.)	Parengta ir įgyvendinta (per 2023-2030 metus)
III PRIORITETAS. SOCIALIAI ATSAKINGOS VALDYSENOS PLĖTOJIMAS										
3.1.	Stiprinti ir saugoti gyventojų sveikatą	RRSA Socialinės paramos ir sveikatos skyrius (SPSS)	x	2023 m.	2030 m.	E-3.1-1	Vidutinės tikėtinos gyvenimo trukmė (metais) ir santykis su šalies vidurkiu (proc.)	72,7 m. 96,8 % (2020 m.)	73 m. 97,0 %	75 m. 98,0 %
						E-3.1-2	Skirtumas tarp vyrų ir moterų gyvenimo trukmės (metais)	9,97 m. (2020 m.)	9 m.	8 m.
3.1.1.	Pagerinti sveikatos priežiūros paslaugų kokybę ir prieinamumą	RRSA SPSS	x	2023 m.	2030 m.	R-3.1.1-1 (P)	Išvengiamas mirtingumas (proc.) ir santykis su šalies vidurkiu (proc.) (Rodiklis iš RPP)	34,8 % 110% (2019 m.)	32,0 % 110%	30,0 % 100% (atitinka šalies vidurkį)
						R-3.1.1-2	Bendrasis gyventojų sergamumas, tenkantis 1000-iiui gyv. (asm.) santykis su šalies vidurkiu (proc.)	824,3 asm. 100 % (atitinka šalies vidurkį) (2020m.)	Nedidėjantis	Nedidėjantis
						R-3.1.1-3	Mobilių sveikatos priežiūros brigadų/ gavėjų sk. (vnt.)	1 brigada 300 asm. (2022 m.pr.)	2 brigados 600 asm.	3 brigados 900 asm.

Tikslo, uždavinio, priemonės kodas	Tikslas, uždavinys, priemonė	Koordinatorius (pagrindinis vykdytojas)	Priemonių vykdytojai (-ai)	Įgyvendinimo laikotarpis, metais		Stebėsenos rodiklis		Reikšmė		
				Pradžia	Pabaiga	Rodiklio nr.	Rodiklio pavadinimas (matavimo vienetas)	Laikotarpio pradžioje (metai)	Tarpinė siektina reikšmė (2025 m. arba per 2023-2025 m.)	Laikotarpio pabaigoje (2030 m. arba per 2023-2030 m.)
1	2	3	4	5	6	7	8	9	10	11
3.1.1.1.	Sveikatos priežiūros paslaugas teikiančių įstaigų infrastruktūros ir medicininės įrangos gerinimas	RRSA SPSS	RRS sveikatos priežiūros įstaigos	2023 m.	2030 m.	P-3.1.1.1-1	Įstaigų, kuriuose atlikta pastatų/ patalpų pagerinimas/ sutvarkytos teritorijos, skaičius (vnt. per laikotarpį)	0	1 (per 2023-2025 m.)	2 ¹³⁰ (per 2023-2030 metus)
						P-3.1.1.1-2	Naujai įsigytos įrangos skaičius (vnt. per laikotarpį)	0	8 (per 2023-2025 m.)	18 (per 2023-2030 metus)
3.1.1.2.	Teikiamų ambulatorinių slaugos paslaugų plėtra	RRSA SPSS	Rokiškio pirminės asmens sveikatos priežiūros centras (PASPC),	2023 m.	2030 m.	P-3.1.1.2-1	Naujai įrengtos/ atnaujintos infrastruktūros objektų skaičius (vnt. per laikotarpį)	0	1 (per 2023-2025 m.)	1 ¹³¹ (per 2023-2030 metus)
						P-3.1.1.2-2	Mobilių sveikatos priežiūros brigadų (vnt. per laikotarpį) ir gavėjų skaičius (asm. per laikotarpį)	1 brigada 300 asm. (2022 m.pr.)	1 brigados 300 asm. (per 2023-2025 m.)	3 brigados 900 asm. (per 2023-2030 metus)
3.1.1.3.	Specializuotų sveikatos priežiūros paslaugų prieinamumo gerinimas	RRSA SPSS	RRS sveikatos priežiūros įstaigos	2023 m.	2030 m.	P-3.1.1.3-1	Modernizuotų/ naujai įkurtų ambulatorinių/ dienos stacionaro (psichikos, chirurgijos, reabilitacijos ir kt.) infrastruktūros objektų skaičius (vnt. per laikotarpį)	0	1 per 2023-2025 m.)	2 (per 2023-2030 metus)
3.1.1.4.	Elektroninių paslaugų teikimo sveikatos sektoriuje plėtra, prioritetą	RRSA SPSS	RRS sveikatos priežiūros įstaigos	2023 m.	2030 m.	P-3.1.1.4-1	Elektronines paslaugas teikiančių sveikatos įstaigų dalis (proc.)	80 (2022 m.)	90 (2025 m. pabaigoje)	100 (2030 m. pabaigoje)

¹³⁰ Planuojama vykdyti rekonstrukcijos darbus VšĮ Rokiškio ligoninė, Rokiškio PASPC

¹³¹ Rokiškio PASPC

Tikslo, uždavinio, priemonės kodas	Tikslas, uždavinys, priemonė	Koordinatorius (pagrindinis vykdytojas)	Priemonių vykdytojai (-ai)	Įgyvendinimo laikotarpis, metais		Stebėsenos rodiklis		Reikšmė		
				Pra-džia	Pa-baiga	Rodiklio nr.	Rodiklio pavadinimas (matavimo vienetas)	Laikotarpio pradžioje (metai)	Tarpinė siektina reikšmė (2025 m. arba per 2023-2025 m.)	Laikotarpio pabaigoje (2030 m. arba per 2023-2030 m.)
1	2	3	4	5	6	7	8	9	10	11
	teikiant inovatyviems skaitmeniniams sprendimams					P-3.1.1.4-2	Sveikatos priežiūros įstaigų, kurios įdiegė inovatyvius sprendimus, skirtus sveikatos duomenų kaupimui, valdymui ir pritaikytus integruotai bei nuotolinei veiklai, skaičius (vnt. per laikotarpį)	0	1 (per 2023-2025 m.)	2 ¹³² (per 2023-2030 metus)
3.1.2.	Išplėtoti poreikius atitinkančias, visiems prieinamas visuomenės sveikatos paslaugas	RRSA SPSS	RRSA VSB	2023 m.	2030 m.	R-3.1.2-1	Suaugusiųjų, kurie vertina savo sveikatą kaip gerą arba labai gerą, dalis (proc.) ir santykis su šalies vidurkiu (proc.)	62,2 % 107,1 % (2018 m.)	Nemažėjantis	Nemažėjantis
						R-3.1.2-2	Mokyklinio amžiaus vaikų, kurie jaučiasi pakankamai laimingi arba labai laimingi vertindami savo dabartinį gyvenimą, dalis ir santykis su šalies vidurkiu (proc.)	72,2 % 98,6 % (2020 m.)	73,5 % 99,0 %	75,0 % 100,0 % (atitinka šalies vidurkį)
						R-3.1.2-3	Asmenų, dalyvavusių reguliariuose fizinio aktyvumo užsiėmimuose, sk.	89 asm. (2021 m.)	Ne mažiau 500 asm.	Ne mažiau 1000 asm.
3.1.2.1.	Visuomenės sveikatos priežiūros paslaugų teikimo švietimo įstaigose plėtra	RRSA VSB	RRSA VSB,RRS švietimo įstaigos	2023 m.	2030 m.	P-3.1.2.1-1	Švietimo įstaigų, kuriuose teikiamos visuomenės sveikatos paslaugos, dalis (proc.)	83 (2022 m.)	100 (2025 m. pabaigoje)	100 (2030 m. pabaigoje)

¹³² VšĮ Rokiškio ligoninė, Rokiškio PASPC

Tikslo, uždavinio, priemonės kodas	Tikslas, uždavinys, priemonė	Koordinatorius (pagrindinis vykdytojas)	Priemonių vykdytojai (-ai)	Įgyvendinimo laikotarpis, metais		Stebėsenos rodiklis		Reikšmė		
				Pra-džia	Pa-baiga	Rodiklio nr.	Rodiklio pavadinimas (matavimo vienetas)	Laikotarpio pradžioje (metai)	Tarpinė siektina reikšmė (2025 m. arba per 2023-2025 m.)	Laikotarpio pabaigoje (2030 m. arba per 2023-2030 m.)
1	2	3	4	5	6	7	8	9	10	11
3.1.2.2.	Bendradarbiavimo plėtra tarp socialinių partnerių, visuomeninių organizacijų, kartu įgyvendinant bendrus sveikatinimo projektus	RRSA SPSS	Rokiškio VSB, NVO, VVG, kiti socialiniai partneriai	2023 m.	2030 m.	P-3.1.2.2-1	Įgyvendintų bendradarbiavimo projektų skaičius (vnt. per laikotarpį)	0	5 (per 2023-2025 m.)	15 (per 2023-2030 metus)
						P-3.1.2.2-2	Socialinių partnerių skaičius (vnt. iš viso)	3 (2022 m.)	4 (2025 m. pabaigoje)	8 (2030 m. pabaigoje)
3.1.2.3.	Sveikos gyvensenos propagavimas	RRSA SPSS	Rokiškio VSB, NVO, VVG, RRS įstaigos	2023 m.	2030 m.	P-3.1.2.3-1	Informacijos pateikčių skaičius (vnt. per laikotarpį)	0	200 (per 2023-2025 m.)	400 (per 2023-2030 metus)
3.1.2.4.	Prevencinių, visuomenės sveikatą bei psichologinę gerovę ir atsparumą stiprinančių priemonių skatinimas	RRSA VSB	RRSA VSB	2023 m.	2029 m.	P-3.1.2.4-1	Suorganizuotų sveikatos raštingumo renginių skaičius (vnt. per laikotarpį) ir dalyvių skaičius juose (asm. per laikotarpį)	0	200/ 4000 (per 2023-2025 metus)	400/8000 (per 2023-2030 metus)
3.1.2.5.	Dalyvavimo valstybinėse prevencinėse sveikatos programose skatinimas	RRSA SPSS	Rokiškio VSB, RRS sveikatos priežiūros įstaigos	2023 m.	2030 m.	P-3.1.2.5-1	Vykdytų skatinimo priemonių skaičius (vnt. per laikotarpį)	0	1 (per 2023-2025 m.)	2 (per 2023-2030 metus)

Tikslo, uždavinio, priemonės kodas	Tikslas, uždavinys, priemonė	Koordinatorius (pagrindinis vykdytojas)	Priemonių vykdytojai (-ai)	Įgyvendinimo laikotarpis, metais		Stebėsenos rodiklis		Reikšmė		
				Pra-džia	Pa-baiga	Rodiklio nr.	Rodiklio pavadinimas (matavimo vienetas)	Laikotarpio pradžioje (metai)	Tarpinė siektina reikšmė (2025 m. arba per 2023-2025 m.)	Laikotarpio pabaigoje (2030 m. arba per 2023-2030 m.)
1	2	3	4	5	6	7	8	9	10	11
3.1.2.6.	Sveikatos ir kultūros sektorių bendravimo skatinimas, didinant vyresnio amžiaus asmenų ir negalią turinčių asmenų socialinę integraciją ("Socialinis receptas")	RRSA SPSS	RRSA KKS, Rokiškio VSB	2023 m.	2030 m.	P-3.1.2.6-1	Paslaugų gavėjų skaičius (asm. per laikotarpį)	0	20 (per 2023-2025 m.)	60 (per 2023-2030 metus)
3.1.2.7.	Sveikatos stiprinimas ikimokyklinio/ mokyklinio amžiaus vaikų tėvams, globėjams ("Neįtikėtini metai")	RRSA SPSS	RRSA ŠŠS, Rokiškio VSB	2023 m.	2030 m.	P-3.1.2.7-1	Paslaugų gavėjų skaičius (asm. per laikotarpį)	0	40 (per 2023-2025 m.)	120 (per 2023-2030 metus)
3.2.	Didinti socialinę įtrauktį ir tuo pačiu užtikrinti saugesnę aplinką rajone	RRSA SPSS	x	2023 m.	2030 m.	E-3.2-1 (P)	Skurdo rizikos lygis (proc.) ir santykis su šalies rodikliu (proc.) <i>(Rodiklis iš RPP)</i>	30,6 % 153% (2021 m. pr.)	30,0 % 150%	22,0 % 133%
		RRSA TBK	x			E-3.2-2	Užregistruotų nusikalstamų veikų, tenkančių 100 tūkst. gyventojų (vnt.) ir santykis su šalies vidurkiu (proc.)	1392 vnt. 84,1 % (2021 m.)	Nedidėjantis	Nedidėjantis
3.2.1.	Pagerinti ir pritaikyti socialinę infrastruktūrą pažeidžiamoms visuomenės	RRSA SPSS	x	2023 m.	2030 m.	R-3.2.1-1	Atnaujintų socialines paslaugas teikiančių savivaldybės pavaldumo įstaigų ir jų filialų dalis (proc.)	80% (2022 m. pr.)	80%	100%

Tikslo, uždavinio, priemonės kodas	Tikslas, uždavinys, priemonė	Koordinatorius (pagrindinis vykdytojas)	Priemonių vykdytojai (-ai)	Įgyvendinimo laikotarpis, metais		Stebėsenos rodiklis		Reikšmė		
				Pradžia	Pabaiga	Rodiklio nr.	Rodiklio pavadinimas (matavimo vienetas)	Laikotarpio pradžioje (metai)	Tarpinė siektina reikšmė (2025 m. arba per 2023-2025 m.)	Laikotarpio pabaigoje (2030 m. arba per 2023-2030 m.)
1	2	3	4	5	6	7	8	9	10	11
	<i>grupėms</i>					R-3.2.1-2	<i>Rajono viešosios paskirties pastatų, kurie pilnai pritaikyti pagal universalaus dizaino principus, dalis (proc.)</i>	28% (2022 m. pr.)	75%	100%
		RRSA Turto valdymo ir ūkio skyrius (TVŪS)	x			R-3.2.1-3 (P)	<i>Socialinio būsto poreikio patenkinimas nuo jo laukiančiųjų asmenų (šeimų) skaičiaus (proc.) (Rodiklis iš RPP)</i>	68,3% (2021 m.)	70,0 %	75,0 %
3.2.1.1.	Savivaldybės socialinio būsto fondo atnaujinimas ir plėtra, įskaitant būstų nuomą iš fizinių ir juridinių asmenų	RRSA SIPS	RRSA TVŪS	2023 m.	2030 m.	P-3.2.1.1-1	Naujai įsigytų/ pastatytų/ atnaujintų socialinių būstų skaičius (vnt. per laikotarpį)	0	5 (per 2023-2025 m.)	9 (per 2023-2030 metus)
						P-3.2.1.1-2	Išnuomotų rinkoje socialinių būstų skaičius (vnt. per laikotarpį)	0	1 (per 2023-2025 m.)	2 (per 2023-2030 metus)
3.2.1.2.	Socialines paslaugas teikiančių įstaigų infrastruktūros gerinimas	RRSA SPSS	RRS socialines paslaugas teikiančios įstaigos	2023 m.	2030 m.	P-3.2.1.2-1	Įstaigų, kuriuose atlikta pastatų/ patalpų pagerinimas/ sutvarkytos teritorijos, skaičius (vnt. per laikotarpį)	0	1 (per 2023-2025 m.)	2 ¹³³ (per 2023-2030 metus)
3.2.1.3.	Gyvenamosios aplinkos pritaikymas asmenims su negalia	RRSA SPSS	RRSA SIPS	2023 m.	2030 m.	P-3.2.1.3-1	Pritaikytų gyvenamosios aplinkos objektų skaičius asmenims su negalia (vnt. per laikotarpį)	0	8 (per 2023-2025 m.)	18 (per 2023-2030 metus)

¹³³ Planuojama vykdyti rekonstrukcijos darbus Rokiškio SPC, Obelių socialinių paslaugų namuose

Tikslo, uždavinio, priemonės kodas	Tikslas, uždavinys, priemonė	Koordinatorius (pagrindinis vykdytojas)	Priemonių vykdytojai (-ai)	Įgyvendinimo laikotarpis, metais		Stebėsenos rodiklis		Reikšmė		
				Pradžia	Pabaiga	Rodiklio nr.	Rodiklio pavadinimas (matavimo vienetas)	Laikotarpio pradžioje (metai)	Tarpinė siektina reikšmė (2025 m. arba per 2023-2025 m.)	Laikotarpio pabaigoje (2030 m. arba per 2023-2030 m.)
1	2	3	4	5	6	7	8	9	10	11
3.2.1.4.	Viešosios paskirties pastatų/ patalpų/ teritorijų pritaikymas pagal universalaus dizaino principus	RRSA SPSS	RRSA SIPS	2023 m.	2030 m.	P-3.2.1.4-1	Pagal universalaus dizaino principus pritaikytų viešosios paskirties pastatų/ patalpų/ teritorijų skaičius (vnt. per laikotarpį)	0	1 (per 2023-2025 m.)	3 (per 2023-2030 metus)
3.2.2.	<i>Pagerinti socialinių paslaugų kokybę ir prieinamumą, padidinti jų įvairovę</i>	RRSA SPSS	x	2023 m.	2030 m.	R-3.2.2-1 (P)	<i>Socialines paslaugas gaunančių tikslinės grupės asmenų dalis nuo bendro su skurdo rizika ar socialine atskirtimi susiduriančių gyventojų skaičiaus (proc.) (Rodiklis iš RPP)</i>	15,17 % (2021 m.)	100%	100%
3.2.2.1.	Socialinių paslaugų asmenims su intelekto ir/ar psichikos negalia, plėtra, įgyvendinant institucinės globos pertvarką ir pereinant nuo institucinės globos prie paslaugų teikimo šeimoje ir bendruomenėje	RRSA SPSS	RRS socialinių paslaugų įstaigos, NVO	2023 m.	2029 m.	P-3.2.2.1-1	Įgyvendintų priemonių, numatytų parengtame socialinių paslaugų ir socialinių paslaugų infrastruktūros, reikalingos institucinės globos pertvarkai įgyvendinti, žemėlapyje, skaičius (vnt. per laikotarpį)	0	1 (per 2023-2025 m.)	3 (per 2023-2030 metus)
						P-3.2.2.1-2	Asmenų, turinčių intelekto ir (ar) psichikos negalia, gavusių socialines paslaugas šeimoje arba bendruomenėje skaičius (asm. per laikotarpį)	0	10 (per 2023-2025 m.)	35 (per 2023-2030 metus)
3.2.2.2.	Nestacionarių socialinių paslaugų kokybės, aprėpties ir prieinamumo	RRSA SPSS	RRS socialinių paslaugų įstaigos, NVO	2023 m.	2029 m.	P-3.2.2.2-1	Naujų/ patobulintų nestacionarių paslaugų skaičius (vnt. per laikotarpį)	0	2 (per 2023-2025 m.)	7 (per 2023-2030 metus)

Tikslo, uždavinio, priemonės kodas	Tikslas, uždavinys, priemonė	Koordinatorius (pagrindinis vykdytojas)	Priemonių vykdytojai (-ai)	Įgyvendinimo laikotarpis, metais		Stebėsenos rodiklis		Reikšmė		
				Pradžia	Pabaiga	Rodiklio nr.	Rodiklio pavadinimas (matavimo vienetas)	Laikotarpio pradžioje (metai)	Tarpinė siektina reikšmė (2025 m. arba per 2023-2025 m.)	Laikotarpio pabaigoje (2030 m. arba per 2023-2030 m.)
1	2	3	4	5	6	7	8	9	10	11
	gerinimas socialinę riziką patiriantiems asmenims ir asmenims, kuriems nustatyta socialinių paslaugų poreikiai, plėtojant infrastruktūrą					P-3.2.2.2-2	Asmenų, gavusių naujas/ patobulintas nestacionarias socialines paslaugas arba naujoje/ modernizuotoje nestacionarių socialinių paslaugų infrastruktūroje, skaičius (asm. per laikotarpį)	0	60 (per 2023-2025 m.)	140 (per 2023-2030 metus)
3.2.2.3.	Kompleksinių sveikatos priežiūros bei socialinių paslaugų (ilgalaikės priežiūros paslaugų) teikimas	RRSA SPSS	RRS sveikatos priežiūros įstaigos, RRS socialinių paslaugų įstaigos, NVO	6 m.	2030m	P-3.2.2.3-1	Parengtas Panevėžio regiono ilgalaikės priežiūros paslaugų savivaldybėse organizavimo ir infrastruktūros, reikalingos ilgalaikės priežiūros paslaugų teikimui, modernizavimo žemėlapis	0	0	Parengtas (per 2026-2027 metus)
						P-3.2.2.3-2	Naujai įrengtos/ modernizuotos socialinės rūpybos (ilgalaikės priežiūros paslaugų) infrastruktūros objektų skaičius (vnt. per laikotarpį)	0	0	2 (per 2026-2030 metus)
						P-3.2.2.3-3	Socialinės rūpybos paslaugų gavėjų skaičius (asm. per metus)	0	0	60 (per 2026-2030 metus)
						P-3.2.2.3-4	Ilgalaikės priežiūros paslaugų gavėjų skaičius (asm. per laikotarpį)	0	0	25 (per 2026-2030 metus)
3.2.2.4.	Elektroninių paslaugų teikimo socialiniame	RRSA SPSS	RRS socialinių paslaugų	2023 m.	2030 m.	P-3.2.2.4-1	Įdiegtų/ pagerintų e. paslaugų skaičius (vnt. per laikotarpį)	0	1 (per 2023-2025 m.)	3 (per 2023-2030 metus)

Tikslo, uždavinio, priemonės kodas	Tikslas, uždavinys, priemonė	Koordinatorius (pagrindinis vykdytojas)	Priemonių vykdytojai (-ai)	Įgyvendinimo laikotarpis, metais		Stebėsenos rodiklis		Reikšmė		
				Pra-džia	Pa-baiga	Rodiklio nr.	Rodiklio pavadinimas (matavimo vienetas)	Laikotarpio pradžioje (metai)	Tarpinė siektina reikšmė (2025 m. arba per 2023-2025 m.)	Laikotarpio pabaigoje (2030 m. arba per 2023-2030 m.)
1	2	3	4	5	6	7	8	9	10	11
	sektoriuje plėtra		įstaigos			P-3.2.2.4-2	Elektroninių būdu teikiamų socialinių paslaugų dalis (proc.)	0	10 (2025 m. pabaigoje)	20 (2030 m. pabaigoje)
3.2.2.5.	Socialinių paslaugų teikimo, pasitelkiant NVO sektorių, plėtra	RRSA SPSS	NVO, VVG	2023 m.	2030 m.	P-3.2.2.5-1	Socialines paslaugas teikiančių NVO skaičius (iš viso)	12 (2022 m.)	15 (2025 m. pabaigoje)	20 (2030 m. pabaigoje)
3.2.3.	Išplėtoti socialinę atsakomybę, užtikrinti prevencinių priemonių taikymą bei pasiruošimą ekstremalioms situacijoms	RRSA TBK	x	2023 m.	2030 m.	R-3.2.3-1	Vaikų (0-17 metų), paimtų iš galimai nesaugios aplinkos, skaičiaus pasikeitimas (proc.)	+16,1 proc. (2021 m. palyginti su 2020 m.)	Nedidėjantis	Nedidėjantis
		RRSA SPSS	x			R-3.2.3-2	NVO ir BO, dirbančių su socialinę atskirtį patiriančiais asmenimis ir jų grupėmis, sk. (vnt.)	9 vnt. (2022 m. pr.)	12 vnt.	15 vnt.
		RRSA TBK	x			R-3.2.3-3	Smurtą artimoje aplinkoje patyrusių asmenų skaičius, tenkantis 1000 gyv. (vnt.) ir santykis su šalies vidurkiu (proc.)	2,26 asm. 110% (2021 m.)	2,2 asm. 107%	2 asm. 100% (atitinka šalies vidurkį)
						R-3.2.3-4	Ištirtų nusikalstamų veikų dalis (proc.) ir santykis su šalies vidurkiu (proc.)	76,2 % 114,4 % (2021 m.)	Nemažėjantis	Nemažėjantis
		RRSA specialistas civilinei saugai ir mobilizacijai	x			R-3.2.3-5	Žuvusių gaisruose žmonių skaičius (asm.)	1 vnt. (2021 m.)	Nedidėjantis	Nedidėjantis
3.2.3.1	Saugios gyvenamosios aplinkos kūrimas, vykdamas įvairias prevencines švietėjiškas programas	RRSA specialistas civilinei saugai ir mobilizacijai	x	2023 m.	2030 m.	P-3.2.3.1-1	Vykdomų civilinės saugos ir mobilizacijos prevencinių, švietėjiškų programų skaičius (vnt. per laikotarpį)	0	10 (per 2023-2025 m.)	28 (per 2023-2030 m.)

Tikslo, uždavinio, priemonės kodas	Tikslas, uždavinys, priemonė	Koordinatorius (pagrindinis vykdytojas)	Priemonių vykdytojai (-ai)	Įgyvendinimo laikotarpis, metais		Stebėsenos rodiklis		Reikšmė		
				Pradžia	Pabaiga	Rodiklio nr.	Rodiklio pavadinimas (matavimo vienetas)	Laikotarpio pradžioje (metai)	Tarpinė siektina reikšmė (2025 m. arba per 2023-2025 m.)	Laikotarpio pabaigoje (2030 m. arba per 2023-2030 m.)
1	2	3	4	5	6	7	8	9	10	11
3.2.3.2.	Priemonių, didinančių gyventojų saugumą, įgyvendinimas	RRSA Teisės ir personalo skyrius (TPS)	RRSA seniūnijos, NVO, VVG, RRS pavaldumo įstaigos ir organizacijos	2023 m.	2030 m.	P-3.2.3.2-1	Naujai įrengtų vaizdo kamerų skaičius (vnt. per laikotarpį)	0	6 (per 2023-2025 m.)	20 (per 2023-2030 m.)
						P-3.2.3.2-2	Atnaujintų vaizdo kamerų skaičius (proc.)	0	10 (2025 m. pabaigoje)	50 (2030 m. pabaigoje)
						P-3.2.3.2-3	Įsteigtų naujų "Saugios kaimynystės" grupių skaičius (vnt. iš viso)	30 (2022 m.)	31 (2025 m. pabaigoje)	32 (2030 m. pabaigoje)
3.2.3.3.	Lygių galimybių visiems užtikrinimas	RRSA TBK	x	2023 m.	2030 m.	P-3.2.3.3-1	Parengtas ir įgyvendintas lygių galimybių užtikrinimo veiksmų planas	0	Parengta (per 2023-2025 m.)	Parengta ir įgyvendinta (per 2023-2030 m.)
3.2.3.4.	Bausmę atlikusių asmenų integracijos didinimas	RRSA SPSS	x	2023 m.	2030 m.	P-3.2.3.4-1	Įgyvendintų integracijos priemonių skaičius (vnt. per laikotarpį)	0	2 (per 2023-2025 m.)	5 (per 2023-2030 m.)
3.2.3.5.	Programų ir prevencinių priemonių, nukreiptų į socialinę atskirtį patiriančių vaikų ir jų šeimų integraciją, išplėtimas ir aprėpties didinimas	RRSA TBK	RRSA SPSS, Rokiškio rajono savivaldybės Pedagoginė psichologinė tarnyba (PPT), NVO	2023 m.	2030 m.	P-3.2.3.5-1	Asmenų, įtrauktų į vaikų ir jaunimo socializacijos, nusikaltimų prevencijos programų skaičius (asm. per laikotarpį)	0	15 (per 2023-2025 m.)	55 (per 2023-2030 m.)
						P-3.2.3.5-2	Suorganizuotų/dalyvautų renginių (mokymų, kursų, seminarų, edukacijų ir kt.) skaičius (vnt. per laikotarpį) ir dalyvių skaičius juose (asm. per laikotarpį)	0	48 (per 2023-2025 m.)	138 (per 2023-2030 m.)
						P-3.2.3.5-3	Įgyvendintų prevencinių priemonių skaičius (vnt. per laikotarpį)	0	15 (per 2023-2025 m.)	50 (per 2023-2030 m.)
						P-3.2.3.5-4	Suteiktų konsultacijų skaičius (vnt. per laikotarpį)	0	5500 (per 2023-2025 m.)	15500 (per 2023-2030 m.)

Tikslo, uždavinio, priemonės kodas	Tikslas, uždavinys, priemonė	Koordinatorius (pagrindinis vykdytojas)	Priemonių vykdytojai (-ai)	Įgyvendinimo laikotarpis, metais		Stebėsenos rodiklis		Reikšmė		
				Pradžia	Pabaiga	Rodiklio nr.	Rodiklio pavadinimas (matavimo vienetas)	Laikotarpio pradžioje (metai)	Tarpinė siektina reikšmė (2025 m. arba per 2023-2025 m.)	Laikotarpio pabaigoje (2030 m. arba per 2023-2030 m.)
1	2	3	4	5	6	7	8	9	10	11
3.2.3.6.	Ugniagesių savanorystės organizavimas ir skatinimas	Rokiškio rajono savivaldybės priešgaisrinė tarnyba (SPT)	Rokiškio rajono ugniagesių savanorių draugija	2023 m.	2030 m.	P-3.2.3.6-1	Ugniagesių savanorių skaičius (asm. iš viso)	5 (2022 m.)	10 (2025 m. pabaigoje)	20 (2030 m. pabaigoje)
3.2.3.7.	Priešgaisrinės saugos didinimas rajone	Rokiškio SPT	x	2023 m.	2030 m.	P-3.2.3.7-1	Atliktų priešgaisrinės tarnybos pastatų/ patalpų pagerinimo darbų skaičius (vnt. per laikotarpį)	0	4 (per 2023-2025 m.)	9 (per 2023-2030 m.)
						P-3.2.3.7-2	Įsigytų gaisro gesinimo transporto priemonių skaičius (vnt. iš viso)	6 (2022 m.)	8 (2025 m. pabaigoje)	10 (2030 m. pabaigoje)
						P-3.2.3.7-3	Įsigytų gaisro gesinimo įrenginių skaičius (vnt./ kompl. per laikotarpį)	0	9 (per 2023-2025 m.)	17 (per 2023-2030 m.)
3.2.3.8.	Pasirengimo ekstremalioms situacijoms savivaldybėje didinimas	RRSA specialistas civilinei saugai ir mobilizacijai	x	2023 m.	2030 m.	P-3.2.3.8-1	Parengta ir įgyvendinta programa	0	Parengta (per 2023-2025 m.)	Parengta ir įgyvendinta (per 2023-2030 m.)
						P-3.2.3.8-2	Įsigytų įrenginių skaičius (vnt. per laikotarpį)	0	2 (per 2023-2025 m.)	7 (per 2023-2030 m.)
						P-3.2.3.8-3	Suorganizuotų/ dalyvautų mokymų skaičius (vnt. per laikotarpį) ir dalyvių juose skaičius (asm. per laikotarpį)	0	9 (per 2023-2025 m.)	30 (per 2023-2030 m.)
						P-3.2.3.8-4	Įkurtas/ aprūpintas priemonėmis Savivaldybės operacijų centras (aprūpinimo lygis, proc.)	Numatyta teisės aktuose	Aprūpinimo lygis - 40 proc. (2025 m. pabaigoje)	Aprūpinimo lygis - 100 proc. (2030 m. pabaigoje)
						P-3.2.3.8-5	Pritaikytų kolektyvių apsaugos statinių skaičius (vnt. iš viso)	Numatyta teisės aktuose	3 (per 2023-2025 m.)	10 (per 2023-2030 m.)

Tikslo, uždavinio, priemonės kodas	Tikslas, uždavinys, priemonė	Koordinatorius (pagrindinis vykdytojas)	Priemonių vykdytojai (-ai)	Įgyvendinimo laikotarpis, metais		Stebėsenos rodiklis		Reikšmė		
				Pra-džia	Pa-baiga	Rodiklio nr.	Rodiklio pavadinimas (matavimo vienetas)	Laikotarpio pradžioje (metai)	Tarpinė siektina reikšmė (2025 m. arba per 2023-2025 m.)	Laikotarpio pabaigoje (2030 m. arba per 2023-2030 m.)
1	2	3	4	5	6	7	8	9	10	11
3.3.	Užtikrinti efektyviai veikiančią vietos savivaldą	RRSA bendrasis skyrius (BS)	x	2023 m.	2030 m.	E-3.3-1	Savivaldybės tarybos rinkimuose dalyvavusių rinkėjų skaičius, palyginti su visų rinkėjų skaičiumi (proc.) ir santykis su šalies vidurkiu (proc.)	50,6 % 105,9 % (2019 m. savivaldybių tarybų ir merų rinkimai)	Nemažėjantis	Nemažėjantis
						E-3.3-2	Asmenų aptarnavimo savivaldybės administracijoje kokybės vertinimas (proc. teigiamai įvertinusių nuo visų respondentų sk.)	87% (2021 m.)	90%	95%
3.3.1.	Padidinti savivaldybės teikiamų administracinių ir viešųjų paslaugų efektyvumą ir prieinamumą, išplėtoti skaitmeninimą	RRSA BS	x	2023 m.	2030 m.	R-3.3.1-1	Elektroninių paslaugų dalis nuo bendro RRSA teikiamų administracinių paslaugų skaičiaus (proc.)	40% (2021 m.)	55%	70%
		RRSA TPS	x			R-3.3.1-2	Savivaldybės administracijos kvalifikuotų darbuotojų (tarnautojų ir A/B lygio darbuotojų), per metus tobulinusių kvalifikaciją, dalis (proc.)	36,84 (2021 m.)	100%	120%
3.3.1.1.	Savivaldybės administracijos darbuotojų motyvacijos skatinimas, siekiant užtikrinti palankesnes sąlygas darbui ir profesiniam tobulėjimui	RRSA TPS	x	2023 m.	2030 m.	P-3.3.1.1-1	Kvalifikacijos ir kompetencijų tobulinimo renginiuose darbuotojų skaičius juose (asm. per laikotarpį)	0	195 (per 2023-2025 m.)	553 (per 2023-2030 m.)
						P-3.3.1.1-2	Darbuotojų, dalyvavusių gerosios praktikos sklaidos, patirčių apsiskeitimo ir pan. renginiuose, skaičius (asm. per laikotarpį)	0	21 (per 2023-2025 m.)	71 (per 2023-2030 m.)
						P-3.3.1.1-3	Atliktų psichosocialinės	0	3	8

Tikslo, uždavinio, priemonės kodas	Tikslas, uždavinys, priemonė	Koordinatorius (pagrindinis vykdytojas)	Priemonių vykdytojai (-ai)	Įgyvendinimo laikotarpis, metais		Stebėsenos rodiklis		Reikšmė		
				Pradžia	Pabaiga	Rodiklio nr.	Rodiklio pavadinimas (matavimo vienetas)	Laikotarpio pradžioje (metai)	Tarpinė siektina reikšmė (2025 m. arba per 2023-2025 m.)	Laikotarpio pabaigoje (2030 m. arba per 2023-2030 m.)
1	2	3	4	5	6	7	8	9	10	11
							aplinkos vertinimų skaičius (vnt. per laikotarpį)		(per 2023-2025 m.)	(per 2023-2030 m.)
3.3.1.2.	Savivaldybės administracijos ir Savivaldybei pavaldžių įstaigų žmogiškųjų išteklių balanso užtikrinimas	RRSA TPS	RRSA ŠSS	2023 m.	2030 m.	P-3.3.1.2-1	Atliktų tyrimų skaičius (vnt. per laikotarpį)	0	3 (per 2023-2025 m.)	8 (per 2023-2030 m.)
						P-3.3.1.2-2	Parengtas ir įgyvendintas trūkstamų darbuotojų pritraukimo ir mentorystės skatinimo viešajame sektoriuje planas	0	Parengta (per 2023-2025 m.)	Parengta ir įgyvendinta (per 2023-2030 m.)
3.3.1.3.	Administracinių ir viešųjų paslaugų vartotojų poreikių patenkinimo tyrimų/ apklausų atlikimas	RRSA KKS	RRSA BS, SPSS, TBK	2023 m.	2030 m.	P-3.3.1.3-1	Atliktų tyrimų/ apklausų skaičius (vnt. per laikotarpį)	0	3 (KKS)+12 (BS ir SPSS) +3 (TBK) (per 2023-2025 m.)	46 (per 2023-2030 m.)
3.3.1.4.	Savivaldybės administracijos IKT atnaujinimas ir plėtra	RRSA KKS	x	2023 m.	2030 m.	P-3.3.1.4-1	Įsigytų naujų IKT komplektų skaičius Savivaldybės administracijoje (vnt. per laikotarpį)	0	100 (per 2023-2025 m.)	200 (per 2023-2030 m.)
3.3.1.5.	Teikiamų elektroninių ir skaitmenizavimo paslaugų ir įrankių plėtra Savivaldybės administracijoje	RRSA BS	RRSA KKS, SPSS, ŠSS, KKS, TBK, JRK, TVŪS	2023 m.	2030 m.	P-3.3.1.5-1	Pradėtų teikti naujų e-paslaugų/ įdiegtų naujų elektroninių/ skaitmenizavimo įrankių skaičius (vnt. per laikotarpį)	0	1 (per 2023-2025 m.)	2 ¹³⁴ (per 2023-2030 m.)

¹³⁴ Perkami/ įdiegiami įrankiai – eilių valdymo, tiesioginio pokalbio.

Tikslo, uždavinio, priemonės kodas	Tikslas, uždavinys, priemonė	Koordinatorius (pagrindinis vykdytojas)	Priemonių vykdytojai (-ai)	Įgyvendinimo laikotarpis, metais		Stebėsenos rodiklis		Reikšmė		
				Pradžia	Pabaiga	Rodiklio nr.	Rodiklio pavadinimas (matavimo vienetas)	Laikotarpio pradžioje (metai)	Tarpinė siektina reikšmė (2025 m. arba per 2023-2025 m.)	Laikotarpio pabaigoje (2030 m. arba per 2023-2030 m.)
1	2	3	4	5	6	7	8	9	10	11
3.3.1.6.	Vartotojų skatinimas naudotis elektroninėmis Savivaldybės teikiamomis paslaugomis	RRSA BS	RRSA KKS, RRS pavaldumo įstaigos ir organizacijos, VVG	2023 m.	2030 m.	P-3.3.1.6-1	Vykdytų viešinio priemonių/ renginių/ mokymų skaičius (vnt. per laikotarpį)	0	14 (per 2023-2025 m.)	38 ¹³⁵ (per 2023-2030 m.)
3.3.2.	Pagerinti savivaldybės veiklos valdymą	RRSA TVŪS	x	2023 m.	2030 m.	R-3.3.2-1	Savivaldybės valdomų įmonių, kurios pasiekė visus akcininko suformuotus veiklos ir finansų valdymo tikslus, dalis (proc.)	33,3 % (2021m.)	100%	100%
		RRSA Centralizuotos buhalterinės apskaitos skyrius (toliau CBAS)	x			R-3.3.2-2	Centralizuotų viešojo valdymo funkcijų skaičius RRSA ir jos pavaldumo organizacijose (vnt.)	20 vnt. (2021 m.)	22 vnt.	25 vnt.
3.3.2.1.	Gerųjų praktikų taikymas Savivaldybės administracijoje ir savivaldybei pavaldžiose įstaigose	RRSA BS	RRSA KKS, RRS pavaldumo įstaigos ir organizacijos	2023 m.	2030 m.	P-3.3.2.1-1	Optimizuotų viešojo valdymo funkcijų skaičius (vnt. per laikotarpį)	0	2 (per 2023-2025 m.)	35 ¹³⁶ (per 2023-2030 m.)
3.3.2.2.	Administracinės naštos mažinimas	RRSA BS	RRSA padaliniai ir skyriai	2023 m.	2030 m.	P-3.3.2.2-1	Įgyvendintų administracinės naštos mažinimo priemonių skaičius (vnt. (per laik.))	0	4 (per 2023-2025 m.)	14 (per 2023-2030 m.)

¹³⁵ 2 – RRSA KKS, 4 – RRSA BS, 24 – Viešoji biblioteka, 8 – Švietimo centras

¹³⁶ 2 – RRSA BS (DBSIS ir paraiškų ne ataskaitų teikimo skaitmeninimo įrankis), 1 – Rokiškio PASPC (DVS) ir 32 – RRS pavaldumo įstaigų įrankiai

Tikslo, uždavinio, priemonės kodas	Tikslas, uždavinys, priemonė	Koordinatorius (pagrindinis vykdytojas)	Priemonių vykdytojai (-ai)	Įgyvendinimo laikotarpis, metais		Stebėsenos rodiklis		Reikšmė		
				Pra-džia	Pa-baiga	Rodiklio nr.	Rodiklio pavadinimas (matavimo vienetas)	Laikotarpio pradžioje (metai)	Tarpinė siektina reikšmė (2025 m. arba per 2023-2025 m.)	Laikotarpio pabaigoje (2030 m. arba per 2023-2030 m.)
1	2	3	4	5	6	7	8	9	10	11
3.3.3.	Sustiprinti teigiamą Rokiškio rajono savivaldybės įvaizdį, pagerinti komunikaciją	RRSA KKS	x	2023 m.	2030 m.	R-3.3.3.1	Savivaldybės komunikacijos lygis (Rokiškio rajono savivaldybės, Rokiškio rajono savivaldybės tarybos, Rokiškio rajono savivaldybės administracijos paskyrų socialinių tinklų (pvz., „Facebook“, „Instagram“ ir pan.), kitokių medijų (pvz., „YouTube“), Rokiškio rajono savivaldybės oficialios svetainės sekėjų skaičius)	Savivaldybės interneto svetainės lankytojų sk. – 170,7 tūkst. vnt., atsivertimų sk. – 1412,9 tūkst. vnt. Socialinių paskyrų sk. – 3 vnt. FB – 4,7 tūkst. sek. „YouTube“ – 86 vaizdo įrašų (2022 m. 07 mėn.)	Nemažėjantis	Nemažėjantis
						R-3.3.3.2	Savivaldybės pranešimų („išėjusių“ į skaitmeninę erdvę) skaičius (vnt.)	n/ d (2021 m.)	Ne mažiau 500 vnt.	Ne mažiau 600 vnt.
3.3.3.1.	Rokiškio rajono savivaldybės teigiamo įvaizdžio formavimas ir palaikymas	RRSA KKS	x	2023 m.	2030 m.	P-3.3.3.1-1	Strategijos atnaujinimas ir įgyvendinimas	Parengta strategija (2012 m.)	Atnaujinta (per 2023-2025 m.)	-
						P-3.3.3.1-2	Naujų informacijos sklaidos kanalų skaičius (vnt. per laikotarpį)	0	0	1 ¹³⁷ (per 2026-2030 m.)
						P-3.3.3.1-3	Įgyvendintų rinkodaros priemonių skaičius (vnt. per laikotarpį)	0	3 (per 2023-2025 m.)	8 (per 2023-2030 m.)
3.3.3.2.	Vidinės komunikacijos gerinimas	RRSA KKS	x	2023 m.	2030 m.	P-3.3.3.2-1	Įgyvendintų priemonių skaičius (vnt. per laikotarpį)	0	3 (per 2023-2025 m.)	8 (per 2023-2030 m.)

¹³⁷ Sukurta interneto svetainė

Tikslo, uždavinio, priemonės kodas	Tikslas, uždavinys, priemonė	Koordinatorius (pagrindinis vykdytojas)	Priemonių vykdytojai (-ai)	Įgyvendinimo laikotarpis, metais		Stebėsenos rodiklis		Reikšmė		
				Pra-džia	Pa-baiga	Rodiklio nr.	Rodiklio pavadinimas (matavimo vienetas)	Laikotarpio pradžioje (metai)	Tarpinė siektina reikšmė (2025 m. arba per 2023-2025 m.)	Laikotarpio pabaigoje (2030 m. arba per 2023-2030 m.)
1	2	3	4	5	6	7	8	9	10	11
						P-3.3.3.2-2	Atliktų tyrimų skaičius (vnt. per laikotarpį)	0	2 (per 2023-2025 m.)	4 (per 2023-2030 m.)
3.3.3.3.	Organizacinės kultūros gerinimas	RRSA Direktorius	x	2023 m.	2030 m.	P-3.3.3.3-1	Įgyvendintų priemonių skaičius (vnt. per laikotarpį)	0	2 (per 2023-2025 m.)	6 (per 2023-2030 m.)
3.4.	Užtikrinti sąlygas jaunimo užimtumui visoje rajono teritorijoje ir didinti visuomenės įsitraukimą į valdyseną	RRSA jaunimo reikalų koordinatorius (JRK)	x	2023 m.	2030 m.	E-3.4-1	Jaunimo (14–29 metų amžiaus) dalis (proc.) ir santykis su šalies vidurkiu (proc.)	16,7 % 101,8% (2022 m. pr.)	Ne mažesnis nei šalies vidurkis	Ne mažesnis nei šalies vidurkis
		RRSA SIPS	x			E-3.4-2	Dalyvavusių Dalyvaujajame biudžete iniciatyvų skaičius (vnt.)	6 vnt. (2022 m. pr.)	8 vnt.	10 vnt.
3.4.1.	Išplėtoti veiklas ir paslaugas jaunimui, padidinti jų (savi) motyvaciją	RRSA JRK	x	2023 m.	2030 m.	R-3.4.1-1	Jaunimo savanorystės lygis	Turintys savanoriškos tarnybos pažymėjimą – 10 asm. Trumpalaikė savanorystė – apie 1000 asm. Ilgalaikė savanorystė – apie 200 asm. (2021 m.)	Didėjantis	Didėjantis
						R-3.4.1-2	Aktyviai veikiančių jaunimo organizacijų/ su jaunimu dirbančių organizacijų skaičius (vnt.)	8 vnt. / 29 vnt. (2021 m.)	Didėjantis	Didėjantis
						R-3.4.1-3	Mobilus darbo su jaunimu paslaugų skaičius (vnt.)	5vnt. (2021 m.)	Didėjantis	Didėjantis
						R-3.4.1-4	Jaunimo poreikiams pritaikytų tikslinių erdvių (vidaus ir išorės) skaičius (vnt.)	62 vnt. (2022 m. pr.)	Nemažėjantis	Nemažėjantis

Tikslo, uždavinio, priemonės kodas	Tikslas, uždavinys, priemonė	Koordinatorius (pagrindinis vykdytojas)	Priemonių vykdytojai (-ai)	Įgyvendinimo laikotarpis, metais		Stebėsenos rodiklis		Reikšmė		
				Pradžia	Pabaiga	Rodiklio nr.	Rodiklio pavadinimas (matavimo vienetas)	Laikotarpio pradžioje (metai)	Tarpinė siektina reikšmė (2025 m. arba per 2023-2025 m.)	Laikotarpio pabaigoje (2030 m. arba per 2023-2030 m.)
1	2	3	4	5	6	7	8	9	10	11
3.4.1.1.	Jaunimo informavimo ir konsultavimo paslaugų efektyvumo didinimas	RRSA JRK	Rokiškio jaunimo centras (JC)	2023 m.	2030 m.	P-3.4.1.1-1	Vykdytų informacinių priemonių/ viešinimo kampanijų skaičius (vnt. per laikotarpį)	0	12 arba 4 per metus (per 2023-2025 m.)	32 arba 4 kartus per metus (per 2023-2030 m.)
3.4.1.2.	Jaunimo organizacijų ir neformalių jaunimo grupių plėtros ir veiklos skatinimas	RRSA JRK	Jaunimo organizacijos (JO) ir neformalios jaunimo grupės	2023 m.	2030 m.	P-3.4.1.2-1	Paremtų jaunimo organizacijų ir neformalių jaunimo grupių projektų/ iniciatyvų skaičius (vnt. per laikotarpį)	0	20 (per 2023-2025 m.)	70 (per 2023-2030 m.)
3.4.1.3.	Jaunimo ir su jaunimu dirbančių organizacijų, neformalių jaunimo grupių bendradarbiavimo skatinimas	RRSA JRK	JO, su jaunimu dirbančios organizacijos, neformalios jaunimo grupės	2023 m.	2030 m.	P-3.4.1.3-1	Įgyvendintų bendrų veiklų skaičius (vnt. per laikotarpį)	0	1 (per 2023-2025 m.)	6 (per 2023-2030 m.)
3.4.1.4.	Atviro darbo su jaunimu plėtra	RRSA JRK	x	2023 m.	2030 m.	P-3.4.1.4-1	Naujai sukurtų/ atnaujintų ir jaunimo poreikiams pritaiktų viešųjų erdvių/ pastatų/ patalpų skaičius (vnt. iš viso)	2 ¹³⁸ (2022 m.) (AJE ir AJC)	-	3 (per 2026-2030 m.)
						P-3.4.1.4-2	Jaunų asmenų, besilankančių AJE, AJC, skaičius (asm. iš viso)	260 (2022 m.)	350 (2025 m. pabaigoje)	400 (2030 m. pabaigoje)
3.4.1.5.	Mobilaus darbo su jaunimu plėtra	RRSA JRK	Rokiškio JC	2023 m.	2030 m.	P-3.4.1.5-1	Mobilaus darbo su jaunimu paslaugas teikiančių komandų skaičius (vnt. iš	1 (2022 m.)	1 (2025 m. pabaigoje)	2 (2030 m. pabaigoje)

¹³⁸ AJE ir AJC

Tikslo, uždavinio, priemonės kodas	Tikslas, uždavinys, priemonė	Koordinatorius (pagrindinis vykdytojas)	Priemonių vykdytojai (-ai)	Įgyvendinimo laikotarpis, metais		Stebėsenos rodiklis		Reikšmė		
				Pra-džia	Pa-baiga	Rodiklio nr.	Rodiklio pavadinimas (matavimo vienetas)	Laikotarpio pradžioje (metai)	Tarpinė siektina reikšmė (2025 m. arba per 2023-2025 m.)	Laikotarpio pabaigoje (2030 m. arba per 2023-2030 m.)
1	2	3	4	5	6	7	8	9	10	11
							viso)			
						P-3.4.1.5-2	Vietovių, kuriose teikiamos mobilaus darbo su jaunimu paslaugos, skaičius (vnt. iš viso)	5 (2022 m.)	5 (2025 m. pabaigoje)	10 (2030 m. pabaigoje)
3.4.1.6.	Jaunimo politikos formavimo gerinimas	RRSA JRK	Rokiškio Jaunimo reikalų taryba (JRT)	2023 m.	2030 m.	P-3.4.1.6-1	Parengtų ir įgyvendintų jaunimo problemų sprendimo priemonių planų skaičius (vnt. iš viso)	1 vnt. (2022 m.)	1 vnt. (2025 m. pabaigoje)	2 ¹³⁹ (2030 m. pabaigoje)
3.4.1.7.	Jaunimo savanorystės skatinimas	RRSA JRK	RRSA JRK	2023 m.	2030 m.	P-3.4.1.7-1	Naujų savanorių skaičius jaunimo ir su jaunimo dirbančiose organizacijose (asm. per laikotarpį)	0	120 (per 2023-2025 m.)	320 ¹⁴⁰ (per 2023-2030 m.)
3.4.1.8.	Paslaugų jaunimui plėtojimas	RRSA JRK	Rokiškio JC	2023 m.	2030 m.	P-3.4.1.8-1	Jaunimo darbuotojų ir su jaunimu dirbančių asmenų skaičius (etatai iš viso)	5 (2022 m.)	6 (2025 m. pabaigoje)	10 (203,0 m. pabaigoje)
						P-3.4.1.8-2	Suorganizuotų/dalyvautų kvalifikacijos ir kompetencijų tobulinimo renginių jaunimo dirbuojamas ir su jaunimu dirbantiems asmenims skaičius (vnt. per laikotarpį)	0	3 (per 2023-2025 m.)	8 (per 2023-2030 m.)
3.4.1.9.	Jaunimo vasaros užimtumo ir integracijos į darbo rinką programa	RRSA JRK	x	2023 m.	2030 m.	P-3.4.1.9-1	Dalyvių skaičius (asm. per laikotarpį)	0	90 (2023-2025 m. pabaigoje)	240 (per 2023-2030 m.)

¹³⁹ Rengiami Jaunimo problemų sprendimo planas ir Jaunimo problematikos tyrimas

¹⁴⁰ Skaičiuojami tik nauji savanoriai

Tikslo, uždavinio, priemonės kodas	Tikslas, uždavinys, priemonė	Koordinatorius (pagrindinis vykdytojas)	Priemonių vykdytojai (-ai)	Įgyvendinimo laikotarpis, metais		Stebėsenos rodiklis		Reikšmė		
				Pra-džia	Pa-baiga	Rodiklio nr.	Rodiklio pavadinimas (matavimo vienetas)	Laikotarpio pradžioje (metai)	Tarpinė siektina reikšmė (2025 m. arba per 2023-2025 m.)	Laikotarpio pabaigoje (2030 m. arba per 2023-2030 m.)
1	2	3	4	5	6	7	8	9	10	11
3.4.2.	Sutelkti nevyriausybinių sektorių, bendruomenes, gyventojus viešųjų paslaugų teikimui	Rokiškio rajono Nevyriausybinių organizacijų taryba	x	2023 m.	2030 m.	R-3.4.2-1	Veikiančių vietos veiklos grupių, nevyriausybinių, bendruomeninių organizacijų skaičius (vnt.)	VVG – 2 vnt. NVO–73 vnt. (35 sporto, 15 sveikatos ir socialinių paslaugų, 13 kultūros ir 10 kitų) BO (miesto ir kaimo) – 40 vnt. (2021 m.)	Didėjantis	Didėjantis
		RRSA Finansų skyrius	x			R-3.4.2-2	Savivaldybės biudžeto lėšų, kuriomis iš dalies finansuojamas atskirų sričių paslaugų teikimas arba pirkimas iš NVO, dalis (proc.)	2,26 % (kultūrai – 0%, soc. Paslaugoms – 9,05%, švietimui – 0%, sportui – 0%) (2021 m.)		
3.4.2.1.	Nevyriausybinių sektoriaus ir bendruomenių skatinimas teikti aktualias viešąsias paslaugas	RRSA JRK	RRSA SPSS, KKS, ŠSS, Nevyriausybinių organizacijų taryba, NVO	2023 m.	2030 m.	P-3.4.2.1-1	Įgyventų viešimo priemonių skaičius (vnt. per laikotarpį)	0	48 (per 2023-2025 m.)	126 ¹⁴¹ (per 2023-2030 m.)
3.4.2.2.	Dalyvaujamojo biudžeto modelio plėtojimas	RRSA SIPS	x	2023 m.	2030 m.	P-3.4.2.2-1	Įgyvendintų projektų pagal dalyvaujamojo biudžeto metodiką skaičius (vnt. iš viso)	3 (2022 m.)	6 (2025 m. pabaigoje)	10 (2030 m. pabaigoje)

¹⁴¹ 2 – RRSA JRK, 4 – RRSA SPSS, 96 – RRSA ŠSS, 24 – NVO taryba, 0 – RRSA KKS

Tikslo, uždavinio, priemonės kodas	Tikslas, uždavinys, priemonė	Koordinatorius (pagrindinis vykdytojas)	Priemonių vykdytojai (-ai)	Įgyvendinimo laikotarpis, metais		Stebėsenos rodiklis		Reikšmė		
				Pra-džia	Pa-baiga	Rodiklio nr.	Rodiklio pavadinimas (matavimo vienetas)	Laikotarpio pradžioje (metai)	Tarpinė siektina reikšmė (2025 m. arba per 2023-2025 m.)	Laikotarpio pabaigoje (2030 m. arba per 2023-2030 m.)
1	2	3	4	5	6	7	8	9	10	11
3.4.2.3.	Nevyriausybinių sektoriaus, bendruomenių, vietos veiklos grupių atstovių lyderystės ir kompetencijų stiprinimas	RRSA JRK	RRSA SPSS, ŽŪS, KKS, ŠSS Nevyriausybinių organizacijų taryba, NVO, VVG	2023 m.	2030 m.	P-3.4.2.3-1	Suorganizuotų/dalyvautų kvalifikacijos ir kompetencijų tobulinimo renginių skaičius (vnt. per laikotarpį) ir dalyvių skaičius juose (asm. per laikotarpį)	0	32 (per 2023-2025 m.)	85 ¹⁴² (per 2023-2030 m.)
IV PRIORITETAS. DARNUS APLINKOS IR INFRASTRUKTŪROS VYSTYMAS										
4.1.	Tobulinti rajono susisiekimo sistemą ir didinti gyventojų darnų judumą	RRSA SIPS	x	2023 m.	2030 m.	E-4.1-1	Automobilizacijos lygis (individualių lengvųjų automobilių skaičius, tenkantis 1000 gyv.) ir santykis su šalies vidurkiu (proc.)	573 vnt. 113,7 % (2021 m.)	Mažėjantis	Ne didesnis nei šalies vidurkis
4.1.1.	Pagerinti susisiekimo infrastruktūrą, padidinti eismo saugumą	RRSA SIPS	x	2023 m.	2030 m.	R-4.1.1-1	Vietinės reikšmės kelių su patobulinta danga ¹⁴³ , žvyro bei grindinius) ilgio dalis bendrame vietinės reikšmės kelių ilgyje ir santykis su šalies vidurkiu (proc.)	20,7 % 63,9 % (2021 m.)	22,0 % 65%	25,0 % 67%
						R-4.1.1-2 (P)	Žuvusiųjų keliuose skaičiaus, tenkančio 10 mln. gyventojų, santykis su šalies vidurkiu (proc.) (Rodiklis iš RPP)	173,3 % (2020 m.)	165%	133%

¹⁴² 8 – RRSA JRK, 8 – ŽŪS, 13 – RRSA SPSS, 24 – RRSA ŠŠS, 24 – NVO taryba, 8 – RRSA KKS

¹⁴³ Pagal LAKD kelių dangos skirstomos į asfaltbetonio bei cementbetonio (patobulintos dangos)

Tikslo, uždavinio, priemonės kodas	Tikslas, uždavinys, priemonė	Koordinatorius (pagrindinis vykdytojas)	Priemonių vykdytojai (-ai)	Įgyvendinimo laikotarpis, metais		Stebėsenos rodiklis		Reikšmė		
				Pradžia	Pabaiga	Rodiklio nr.	Rodiklio pavadinimas (matavimo vienetas)	Laikotarpio pradžioje (metai)	Tarpinė siektina reikšmė (2025 m. arba per 2023-2025 m.)	Laikotarpio pabaigoje (2030 m. arba per 2023-2030 m.)
1	2	3	4	5	6	7	8	9	10	11
						R-4.1.1-3 (P)	Sužeistų keliuose skaičiaus, tenkančio 1 mln. gyventojų, santykis su šalies vidurkiu (proc.) (Rodiklis iš RPP)	73,6 % (2020 m.)	Nedidėjantis	Nedidėjantis
4.1.1.1.	Vietinės reikšmės kelių (gatvių) ir jų statinių inventorizavimas bei įteisinimas	RRSA SIPS	RRSA TVŪS	2023 m.	2025 m.	P-4.1.1.1-1	Suinventorizuotų vietinės reikšmės kelių (gatvių) dalis (proc.)	53 (2022 m.)	100 (2025 m. pabaigoje)	100 (2030 m. pabaigoje)
4.1.1.2.	Vietinės reikšmės kelių (gatvių) ir kitų susisiekimo inžinerinių statinių atnaujinimas ir plėtra	RRSA SIPS	x	2023 m.	2030 m.	P-4.1.1.2-1	Atnaujintų vietinės reikšmės kelių (gatvių)/ kitų susisiekimo inžinerinių statinių skaičius (km per laikotarpį)	0	10.8 (per 2023-2025 m.)	28.8 (per 2023-2030 m.)
						P-4.1.1.2-2	Naujai įrengtų vietinės reikšmės kelių (gatvių)/ kitų inžinerinių susisiekimo statinių skaičius (km per laikotarpį)	0	0.6 (per 2023-2025 m.)	0.8 (per 2023-2030 m.)
4.1.1.3.	Automobilių stovėjimo aikštelių tinklo atnaujinimas ir plėtra	RRSA SIPS	x	2023 m.	2030 m.	P-4.1.1.3-1	Naujai įrengtų/ atnaujintų automobilių stovėjimo aikštelių skaičius prie daugiabučių gyvenamųjų namų ir bendro naudojimo (tūkst. kv. m per laikotarpį)	0	6 (per 2023-2025 m.)	16 (per 2023-2030 m.)
4.1.1.4.	Eismo saugos didinimas vietinės reikšmės keliuose (gatvėse)	RRSA SIPS	x	2023 m.	2029 m.	P-4.1.1.4-1	Įdiegtų saugų eismą gerinančių priemonių skaičius vietinės reikšmės keliuose (gatvėse) (vnt. per laikotarpį)	0	200 (per 2023-2025 m.)	600 (per 2023-2030 m.)
4.1.2.	Padidinti viešojo transporto paslaugų prieinamumą	RRSA TVŪS	x	2023 m.	2030 m.	R-4.1.2-1 (P)	Vidutiniškai 1 gyventojui tenkantis kelionių autobusais skaičius (vnt.) ir santykis su šalies vidurkiu (proc.) (Rodiklis iš RPP)	11 vnt. 19,0 % (2021 m.)	Nemažėjantis	Nemažėjantis

Tikslo, uždavinio, priemonės kodas	Tikslas, uždavinys, priemonė	Koordinatorius (pagrindinis vykdytojas)	Priemonių vykdytojai (-ai)	Įgyvendinimo laikotarpis, metais		Stebėsenos rodiklis		Reikšmė		
				Pradžia	Pabaiga	Rodiklio nr.	Rodiklio pavadinimas (matavimo vienetas)	Laikotarpio pradžioje (metai)	Tarpinė siektina reikšmė (2025 m. arba per 2023-2025 m.)	Laikotarpio pabaigoje (2030 m. arba per 2023-2030 m.)
1	2	3	4	5	6	7	8	9	10	11
						R-4.1.2-2	Elektrinių, netaršių viešojo transporto priemonių dalis nuo bendro viešojo transporto priemonių sk. (proc.)	0% (2022 m. pr.)	10%	25%
4.1.2.1.	Viešojo transporto valdymo sistemos sukūrimas ir įdiegimas regioniniu lygiu (Funkcinės zonos lygiu)	RRSA TVŪS	UAB Rokiškio autobusų parkas	2023 m.	2025 m.	P-4.1.2.1-1	Bendro su kitomis Panevėžio regiono savivaldybėmis e-bilieto įdiegimas	0	1 (per 2023-2025 m.)	1 (per 2023-2030 m.)
						P-4.1.2.1-2	Sudarytų bendrų maršrutų (tvarkaraščių) su kitomis Panevėžio regiono savivaldybėmis, einančių per Rokiškio r. sav. teritoriją, skaičius (vnt. per laikotarpį)	0	0	3 (per 2026-2030 m.)
4.1.2.2.	Viešojo transporto infrastruktūros įrengimas ir atnaujinimas	RRSA TVŪS	RRSA SIPS, UAB Rokiškio autobusų parkas	2023 m.	2029 m.	P-4.1.2.2-1	Naujai įrengtų/ atnaujintų autobusų stotelių skaičius (vnt. per laikotarpį)	0	0	10 (per 2026-2030 m.)
						P-4.1.2.2-2	Naujai įrengtų informacinių švieslenčių skaičius (vnt. per laikotarpį)	0	0	15 (per 2026-2030 m.)
						P-4.1.2.2-3	Viešojo transporto priemonių, pritaikytų neįgaliesiems asmenims, dalis (proc.)	10 (2022 m.)	12 (2025 m. pabaigoje)	17 (2030 m. pabaigoje)
4.1.2.3.	Viešojo transporto parko atnaujinimas, keičiant viešojo transporto priemones netaršiomis arba mažataršėmis	RRSA TVŪS	UAB Rokiškio autobusų parkas	2026 m.	2030 m.	P-4.1.2.3-1	Įsigytų/ turimų netaršių ir (arba) mažataršių viešojo transporto priemonių skaičius (vnt.)	0	0	3 (per 2026-2030 m.)
4.1.2.4.	Diegti inovacijas transporto srityje	RRSA TVŪS	UAB Rokiškio autobusų parkas	2023 m.	2030 m.	P-4.1.2.4-1	Įdiegtų inovacijų transporto srityje skaičius (vnt. per laikotarpį)	0	1 (per 2023-2025 m.)	2 (per 2023-2030 m.)

Tikslo, uždavinio, priemonės kodas	Tikslas, uždavinys, priemonė	Koordinatorius (pagrindinis vykdytojas)	Priemonių vykdytojai (-ai)	Įgyvendinimo laikotarpis, metais		Stebėsenos rodiklis		Reikšmė		
				Pradžia	Pabaiga	Rodiklio nr.	Rodiklio pavadinimas (matavimo vienetas)	Laikotarpio pradžioje (metai)	Tarpinė siektina reikšmė (2025 m. arba per 2023-2025 m.)	Laikotarpio pabaigoje (2030 m. arba per 2023-2030 m.)
1	2	3	4	5	6	7	8	9	10	11
4.1.3.	<i>Paskatinti gyventojus rinktis alternatyvius, įvairiarūšius judumo būdus</i>	RRSA SIPS	x	2023 m.	2030 m.	R-4.1.3-1	<i>Dviračių takų ilgis (km) ir metinis procentinis pokytis (proc.)</i>	8,2 km 127,8 % (2022 m. palyginti su 2021 m.)	10 km 20%	15 km 50%
4.1.3.1.	Dviračių, pėsčiųjų ir kito bevariklio transporto takų, kelių ir susijusios infrastruktūros atnaujinimas ir plėtra	RRSA SIPS	x	2023 m.	2030 m.	P-4.1.3.1-1	Naujai įrengtų/ atnaujintų pėsčiųjų, dviračių takų ilgis (km per laikotarpį)	0	2.4 (per 2023-2025 m.)	7.4 (per 2023-2030 m.)
4.1.3.2.	Didinti gyventojų sąmoningumą darnaus judumo srityje	RRSA KKS	RRSA ŠSS	2023 m.	2030 m.	P-4.1.3.2-1	Įgyvendintų darnų judumą skatinančių priemonių skaičius (vnt. per laikotarpį)	0	3 (per 2023-2025 m.)	8 (per 2023-2030 m.)
4.2.	Labiau saugoti aplinką ir puoselėti kraštovaizdį, skatinti tvarų vartojimą	RRSA APS	x	2023 m.	2030 m.	E-4.2-1	Teršalų, išmetamų į aplinkos orą iš stacionarių taršos šaltinių, kiekis (kg), tenkantis 1 gyventojui ir santykis su šalies rodikliu (proc.)	23,5 kg 107,8 % (2021 m.)	Nedidėjantis	Nedidėjantis
						E-4.2-2	Apibendrinantis aplinkosaugos reitingas (balai)	30,4 balų iš 100 galimų (2021 m.)	Didėjantis	Didėjantis
4.2.1.	Išsaugoti ekosistemas ir kraštovaizdį	RRSA ŽŪS	x	2023 m.	2030 m.	R-4.2.1-1	Miškingumas (proc.)	30,3 % (2021 m.)	Nemažėjantis	Nemažėjantis
		RRSA APS	x			R-4.2.1-2	Savivaldybės atskirųjų želdynų plotas (kv. m), tenkantis 1 gyventojui	0,54 kv. m (2022 m. pr.)	Didėjantis	Didėjantis
						R-4.2.1-3	Potencialių taršos židinių, tenkančių 10 tūkst. gyv., skaičius (vnt.)	141 vnt. (2022 m. pr.)	Nedidėjantis	Nedidėjantis

Tikslo, uždavinio, priemonės kodas	Tikslas, uždavinys, priemonė	Koordinatorius (pagrindinis vykdytojas)	Priemonių vykdytojai (-ai)	Įgyvendinimo laikotarpis, metais		Stebėsenos rodiklis		Reikšmė		
				Pradžia	Pabaiga	Rodiklio nr.	Rodiklio pavadinimas (matavimo vienetas)	Laikotarpio pradžioje (metai)	Tarpinė siektina reikšmė (2025 m. arba per 2023-2025 m.)	Laikotarpio pabaigoje (2030 m. arba per 2023-2030 m.)
1	2	3	4	5	6	7	8	9	10	11
4.2.1.1.	Želdynų inventorizacija	RRSA APS	x	2023 m.	2030 m.	P-4.2.1.1-1	Suinventorizuotų želdynų plotas (ha per laikotarpį)	0	50 (per 2023-2025 m.)	130 (per 2023-2030 m.)
4.2.1.2.	Žaliosios infrastruktūros plėtojimas	RRSA APS	x	2023 m.	2030 m.	P-4.2.1.2-1	Parengtas žaliosios infrastruktūros poreikio žemėlapis	0	Parengtas (per 2023-2025 m.)	Įgyvendintas (per 2023-2030 m.)
						P-4.2.1.2-2	Įgyvendintų sprendinių, susijusių su žaliosios infrastruktūros plėtra urbanizuotose teritorijose, skaičius (vnt. per laikotarpį)	0	0	1 (per 2023-2030 m.)
						P-4.2.1.2-3	Naujai įrengtų parkų, želdynų, žaliųjų zonų skaičius (vnt. per laikotarpį)	0	0	1 (per 2023-2030 m.)
4.2.1.3.	Rūšių ir buveinių geros būklės palaikymas ir atkūrimas	RRSA APS	x	2023 m.	2030 m.	P-4.2.1.3-1	Įgyvendintų invazinių rūšių populiacijų reguliavimo priemonės (vnt. per laikotarpį)	0	1 (per 2023-2025 m.)	2 (per 2023-2030 m.)
4.2.1.4.	Praeityje pažeistų ir užterštų teritorijų tvarkymas	RRSA APS	x	2026 m.	2029 m.	P-4.2.1.4-1	Sutvarkytos (rekultivuotos) teritorijos plotas (ha per laikotarpį)	0	0	0.21 (2030 m. pabaigoje)
4.2.1.5.	Vandens telkinių ir jų pakrančių valymas ir tvarkymas	RRSA APS	x	2026 m.	2030 m.	P-4.2.1.5-1	Išvalytų/ sutvarkytų vandens telkinių plotas (ha per laikotarpį), pakrančių ilgis (km per laikotarpį)	0	0	2.512 (2030 m. pabaigoje)
4.2.1.6.	Bešeimininkių ir savivaldybei nuosavybės teise priklausančių pastatų ir statinių likvidavimas	RRSA TVŪS	RRSA SIPS	2023 m.	2030 m.	P-4.2.1.6-1	Likviduotų pastatų ir statinių skaičius (vnt. per laikotarpį)	0	4 (per 2023-2025 m.)	8 (per 2023-2030 m.)

Tikslo, uždavinio, priemonės kodas	Tikslas, uždavinys, priemonė	Koordinatorius (pagrindinis vykdytojas)	Priemonių vykdytojai (-ai)	Įgyvendinimo laikotarpis, metais		Stebėsenos rodiklis		Reikšmė		
				Pradžia	Pabaiga	Rodiklio nr.	Rodiklio pavadinimas (matavimo vienetas)	Laikotarpio pradžioje (metai)	Tarpinė siektina reikšmė (2025 m. arba per 2023-2025 m.)	Laikotarpio pabaigoje (2030 m. arba per 2023-2030 m.)
1	2	3	4	5	6	7	8	9	10	11
4.2.2.	Pagerinti rajono inžinerinę infrastruktūrą, laikantis ekologiškumo ir inovatyvumo principų	RRSA SPS	x	2023 m.	2030 m.	R-4.2.2-1	Išvalytų iki normų ir (arba) nuotekų, kurių nereikia valyti, dalis nuo bendrojo išleistų nuotekų dydžio (proc.)	100% (2021 m.)	100%	100%
						R-4.2.2-2 (P)	Gyventojų, centralizuotai aprūpinamų geriamojo vandens tiekimo paslaugomis, dalis, palyginti su visais gyventojais (proc.) (Rodiklis iš RPP)	56,1 % (2021 m.)	80,0 %	85,0 %
						R-4.2.2-3 (P)	Gyventojų, aprūpinamų centralizuotai teikiamomis nuotekų tvarkymo paslaugomis dalis, palyginti su visais gyventojais (proc.) (Rodiklis iš RPP)	46,8 % (2021 m.)	70,0 %	75,0 %
4.2.2.1.	Vandens tiekimo ir nuotekų (buitinių ir lietaus) tvarkymo tinklų inventorizacija ir įteisinimas	UAB "Rokiškio vandenys"	x	2023 m.	2030 m.	P-4.2.2.1-1	Suinventorizuotų tinklų ilgis (km per laikotarpį)	0	20 (per 2023-2025 m.)	40 (per 2023-2030 m.)
4.2.2.2.	Geriamojo vandens tiekimo sistemų plėtra bei rekonstravimas	UAB "Rokiškio vandenys"	x	2023 m.	2030 m.	P-4.2.2.2-1	Naujai įrengtų/ atnaujintų geriamojo vandens tiekimo tinklų ilgis (km per laikotarpį)	0	2.6 (per 2023-2025 m.)	22.6 (per 2023-2030 m.)
						P-4.2.2.2-2	Naujai įrengtų/ atnaujintų geriamojo vandens ėmimo ir gerinimo įrenginių skaičius (vnt. per laikotarpį)	0	8 (per 2023-2025 m.)	20 (per 2023-2030 m.)
4.2.2.3.	Nuotekų tvarkymo sistemų plėtra bei rekonstravimas	UAB "Rokiškio vandenys"	x	2023 m.	2030 m.	P-4.2.2.3-1	Naujai įrengtų/ atnaujintų nuotekų surinkimo tinklų ilgis (km per laikotarpį)	0	4.6 (per 2023-2025 m.)	44.6 (per 2023-2030 m.)

Tikslo, uždavinio, priemonės kodas	Tikslas, uždavinys, priemonė	Koordinatorius (pagrindinis vykdytojas)	Priemonių vykdytojai (-ai)	Įgyvendinimo laikotarpis, metais		Stebėsenos rodiklis		Reikšmė		
				Pradžia	Pabaiga	Rodiklio nr.	Rodiklio pavadinimas (matavimo vienetas)	Laikotarpio pradžioje (metai)	Tarpinė siektina reikšmė (2025 m. arba per 2023-2025 m.)	Laikotarpio pabaigoje (2030 m. arba per 2023-2030 m.)
1	2	3	4	5	6	7	8	9	10	11
						P-4.2.2.3-2	Naujai įrengtų/ atnaujintų nuotekų valymo įrenginių skaičius (vnt. per laikotarpį)	0	2 (per 2023-2025 m.)	6 (per 2023-2030 m.)
4.2.2.4.	Paviršinių nuotekų surinkimo ir valymo infrastruktūros rekonstravimas bei įrengimas	UAB "Rokiškio vandenys"	RRSA SIPS	2023 m.	2030 m.	P-4.2.2.4-1	Naujai įrengtų/ rekonstruotų paviršinių nuotekų surinkimo tinklų ilgis (km per laikotarpį)	0	1 (per 2023-2025 m.)	2 (per 2023-2030 m.)
4.2.2.5.	Centralizuotos vandentvarkos infrastruktūros plėtra	UAB "Rokiškio vandenys"	x	2023 m.	2030 m.	P-4.2.2.5-1	Perimtų vandentvarkos įrenginių skaičius (vnt. per laikotarpį)	0	5 (per 2023-2025 m.)	10 (per 2023-2030 m.)
4.2.3.	Sumažinti aplinkos taršą, paskatinti žiedžiškumą	RRSA APS	x	2023 m.	2030 m.	R-4.2.3-1 (P)	Sąvartynuose šalinamų komunalinių atliekų dalis, palyginti su bendru komunalinių atliekų srautu (proc.) (Rodiklis iš RPP)	20,97 % (2021 m.)	15,0 %	5,0 %
						R-4.2.3-2 (P)	Paruoštų pakartotinai naudoti ir perdirbtų komunalinių atliekų dalis (proc.) ir palyginimas su ES normatyvu (proc.) (Rodiklis iš RPP)	52,2 % 87% (2021 m.)	55%	60%
4.2.3.1.	Rokiškio rajono savivaldybės atliekų prevencijos ir tvarkymo plano parengimas	RRSA APS	Panevėžio regiono atliekų tvarkymo centras (PRATC)	2023 m.	2024 m.	P-4.2.3.1-1	Parengtas ir įgyvendintas Rokiškio rajono savivaldybės atliekų prevencijos ir tvarkymo planas	0	Parengtas (per 2023-2025 m.)	Įgyvendintas (per 2023-2030 m.)

Tikslo, uždavinio, priemonės kodas	Tikslas, uždavinys, priemonė	Koordinatorius (pagrindinis vykdytojas)	Priemonių vykdytojai (-ai)	Įgyvendinimo laikotarpis, metais		Stebėsenos rodiklis		Reikšmė		
				Pradžia	Pabaiga	Rodiklio nr.	Rodiklio pavadinimas (matavimo vienetas)	Laikotarpio pradžioje (metai)	Tarpinė siektina reikšmė (2025 m. arba per 2023-2025 m.)	Laikotarpio pabaigoje (2030 m. arba per 2023-2030 m.)
1	2	3	4	5	6	7	8	9	10	11
4.2.3.2.	Komunalinių atliekų rūšiuojamojo surinkimo pajėgumų didinimas	RRSA APS	PRATC	2023 m.	2029 m.	P-4.2.3.2-1	Paruoštų pakartotinai naudoti ir perdirbtų komunalinių atliekų dalies pokytis (palyginti su 2022 m.) (proc.)	-	3 (2025 m. pabaigoje)	5 (2030 m. pabaigoje)
						P-4.2.3.2-2	Surinktų tekstilės atliekų pokytis (palyginti su 2022 m.) (proc.)	-	150 (2025 m. pabaigoje)	200 (2030 m. pabaigoje)
						P-4.2.3.2-3	Surinktų maisto atliekų pokytis (palyginti su 2022 m.) (proc.)	-	80 (2025 m. pabaigoje)	100 (2030 m. pabaigoje)
						P-4.2.3.2-4	Įrengtų didelių gabaritų atliekų surinkimo aikštelių skaičius (vnt. iš viso)	0	0	1 (2030 m. pabaigoje)
						P-4.2.3.2-5	Įsigytų/ įrengtų rūšiavimo surinkimo priemonių skaičius (vnt. per laikotarpį)	0	8622 (per 2023-2025 m.)	8622 (per 2023-2030 m.)
4.2.3.3.	Visuomenės švietimas aplinkos apsaugos bei atliekų prevencijos ir tvarkymo srityse	RRSA APS	PRATC	2023 m.	2030 m.	P-4.2.3.3-1	Parengta ir įgyvendinta programa	0	Parengta (per 2023-2025 m.)	Įgyvendinta (per 2023-2030 m.)
						P-4.2.3.3-2	Įgyvendintų visuomenės švietimo iniciatyvų skaičius (vnt. per laikotarpį)	0	3 (per 2023-2025 m.)	8 (per 2023-2030 m.)
4.2.3.4.	Triukšmo valdymo ir prevencijos sistemos įgyvendinimas	RRSA SPSS	x	2023 m.	2030 m.	P-4.2.3.4-1	Nustatytų naujų tyliųjų zonų skaičius (vnt. per laikotarpį)	0	0	1 (per 2026-2030 m.)
						P-4.2.3.4-2	Įgyvendintų triukšmo prevencijos ir mažinimo priemonių skaičius (vnt. per laikotarpį)	0	1 (per 2023-2025 m.)	2 (per 2023-2030 m.)

Tikslo, uždavinio, priemonės kodas	Tikslas, uždavinys, priemonė	Koordinatorius (pagrindinis vykdytojas)	Priemonių vykdytojai (-ai)	Įgyvendinimo laikotarpis, metais		Stebėsenos rodiklis		Reikšmė		
				Pra-džia	Pa-baiga	Rodiklio nr.	Rodiklio pavadinimas (matavimo vienetas)	Laikotarpio pradžioje (metai)	Tarpinė siektina reikšmė (2025 m. arba per 2023-2025 m.)	Laikotarpio pabaigoje (2030 m. arba per 2023-2030 m.)
1	2	3	4	5	6	7	8	9	10	11
4.2.4.	<i>Pagerinti gyvenamosios aplinkos kokybę, tvariai plėtoti rajono teritoriją, viešąją ir bendruomeninę infrastruktūrą</i>	RRSA TVŪS	x	2023 m.	2030 m.	R-4.2.4-1	<i>Savivaldybei nuosavybės teise priklausančio naudojamo ir viso turto santykis (proc.)</i>	69.9 % (2022 m. pr.)	75	80
4.2.4.1.	Teritorijų planavimo dokumentų rengimas ir atnaujinimas	RRSA APS	x	2023 m.	2030 m.	P-4.2.4.1-1	Parengti Rokiškio rajono savivaldybės ir Rokiškio miesto bendrieji teritorijų planai (vnt. per laikotarpį)	0	2 (per 2023-2025 m.)	2 (per 2023-2030 m.)
4.2.4.2.	Kapinių teritorijų ir infrastruktūros išplėtojimas	RRSA APS	RRSA seniūnijos	2023 m.	2030 m.	P-4.2.4.2-1	Kapinių, kuriose išplėstos ribos, ir (arba) įrengtų naujų kapinių skaičius (vnt. per laikotarpį)	0	1 (per 2023-2025 m.)	3 (per 2023-2030 m.)
						P-4.2.4.2-2	Naujai įrengtų kolumbariumų skaičius (vnt. per laikotarpį)	0	1 (per 2023-2025 m.)	2 (per 2023-2030 m.)
4.2.4.3.	Religinės paskirties pastatų restauravimas ir atnaujinimas	RRSA APS	NVO, religinės bendruomenės	2023 m.	2030 m.	P-4.2.4.3-1	Restauruotų ir (arba) atnaujintų religinės paskirties pastatų skaičius (vnt. per laikotarpį)	0	3 (per 2023-2025 m.)	8 (per 2023-2030 m.)
4.2.4.4.	Gyvūnų gerovės priemonių (pvz. šunų vedžiojimo aikštelių, kitos infrastruktūros) įrengimas, siekiant ugdyti gyventojų sąmoningumą	RRSA APS	RRSA seniūnijos, NVO, VVG	2023 m.	2030 m.	P-4.2.4.4-1	Vykdytų viešinio priemonių skaičius (vnt. per laikotarpį)	0	3 (per 2023-2025 m.)	8 (per 2023-2030 m.)
						P-4.2.4.4-2	Naujai įrengtų naujų gyvūnų gerovės priemonių skaičius (vnt. per laikotarpį)	0	0	1 (per 2026-2030 m.)

Tikslo, uždavinio, priemonės kodas	Tikslas, uždavinys, priemonė	Koordinatorius (pagrindinis vykdytojas)	Priemonių vykdytojai (-ai)	Įgyvendinimo laikotarpis, metais		Stebėsenos rodiklis		Reikšmė		
				Pradžia	Pabaiga	Rodiklio nr.	Rodiklio pavadinimas (matavimo vienetas)	Laikotarpio pradžioje (metai)	Tarpinė siektina reikšmė (2025 m. arba per 2023-2025 m.)	Laikotarpio pabaigoje (2030 m. arba per 2023-2030 m.)
1	2	3	4	5	6	7	8	9	10	11
4.2.4.5.	Viešųjų tualetų, pirčių atnaujinimas ir įrengimas	RRSA SIPS	RRSA seniūnijos, NVO, AB Rokiškio komunalininkas	2023 m.	2030 m.	P-4.2.4.5-1	Naujai įrengtų/ atnaujintų viešųjų tualetų/ pirčių skaičius (vnt. per laikotarpį)	0	1 (per 2023-2025 m.)	3 (per 2023-2030 m.)
4.2.4.6.	Atokvėpio/ vaikų žaidimo ar priežiūros kambarių įrengimas savivaldybės administracijoje ir savivaldybės pavaldumo įstaigose	RRSA SIPS	RRS savivaldybės pavaldumo įstaigos ir organizacijos	2023 m.	2030 m.	P-4.2.4.6-1	Įrengtų atokvėpio kambarių skaičius (vnt. per laikotarpį)	0	2 (per 2023-2025 m.)	2 (per 2023-2030 m.)
4.3	Tolygiai plėtoti alternatyvią energetiką	RRSA SIPS	x	2023 m.	2030 m.	E-4.3-1	Apibendrinantis darnios energetikos plėtros vertinimas (balai)	29,5 balų iš 100 galimų (2021 m.)	Didėjantis	Didėjantis
4.3.1	Sumažinti energijos naudojimą viešajame sektoriuje	RRSA SIPS	x	2023 m.	2030 m.	R-4.3.1-1	Elektros energiją gaminančių vartotojų (decentralizuotu būdu gaminama ir naudojama energija, kurią dažniausiai sudaro atsinaujinantys ištekliai (gaminantis vartotojas elektrą gamina ir naudoja toje pačioje vietoje)) įrenginių galia, tenkanti 1000 gyventojų (kW)	58,13 kW (2021 m.)	Didėjantis	Didėjantis
						R-4.3.1-2	Modernizuotų, renovuotų viešųjų pastatų dalis nuo bendro viešųjų pastatų skaičiaus (proc.)	26% (2022 m.pr.)	Didėjantis	Didėjantis

Tikslo, uždavinio, priemonės kodas	Tikslas, uždavinys, priemonė	Koordinatorius (pagrindinis vykdytojas)	Priemonių vykdytojai (-ai)	Įgyvendinimo laikotarpis, metais		Stebėsenos rodiklis		Reikšmė		
				Pradžia	Pabaiga	Rodiklio nr.	Rodiklio pavadinimas (matavimo vienetas)	Laikotarpio pradžioje (metai)	Tarpinė siektina reikšmė (2025 m. arba per 2023-2025 m.)	Laikotarpio pabaigoje (2030 m. arba per 2023-2030 m.)
1	2	3	4	5	6	7	8	9	10	11
4.3.1.1.	Viešosios paskirties pastatų atnaujinimas, didinant juose energijos vartojimo efektyvumą (EVE) priemones	RRSA SIPS	RRS pavaldumo įstaigos ir organizacijos	2023 m.	2030 m.	P-4.3.1.1-1	Viešųjų pastatų, kuriuose pagerintas energetinis naudingumas, skaičius (vnt. per laikotarpį)	0	5 (per 2023-2025 m.)	23 (per 2023-2030 m.)
4.3.1.2.	Apšvietimo tinklų atnaujinimas ir plėtra, diegiant energiją taupančias priemones	RRSA SIPS	RRSA seniūnijos	2023 m.	2030 m.	P-4.3.1.2-1	Naujai įrengtų/ atnaujintų apšvietimo priemonių skaičius (vnt. per laikotarpį)	0	4 (per 2023-2025 m.)	10 (per 2023-2030 m.)
4.3.1.3.	Šilumos, karšto vandens ir vėsumos tiekimo sistemų EVE didinimas ir tokių sistemų plėtra	RRSA SIPS	AB „Panevėžio energija“, AB „Rokiškio komunalininkas“, RRSA seniūnijos, RRS pavaldumo įstaigos ir organizacijos	2023 m.	2030 m.	P-4.3.1.3-1	Naujai pastatytų/ patobulintų šilumos ir vėsumos tiekimo priemonių skaičius (vnt. per laikotarpį)	0	1 (per 2023-2025 m.)	2 (per 2023-2030 m.)
4.3.1.4.	Atsinaujinančios energijos išteklių (AEI) panaudojimo didinimas centralizuotos šilumos ir vėsumos tiekimo (CŠVT) sektoriuje bei Savivaldybės įmonėse ir įstaigose	RRSA SIPS	AB „Panevėžio energija“, RRS pavaldumo įstaigos ir organizacijos	2023 m.	2030 m.	P-4.3.1.4-1	Įdiegtų AEI priemonių CŠVT sektoriuje skaičius (pvz., biokuro katilų įsigijimas ar keitimas, biokuro kogeneracinės jėgainių įrengimas, šilumos siurblių, ilgalaikio/ trumpalaikio saugojimo šilumos talpyklų įrengimas ir pan.) (vnt. per laikotarpį)	0	1 (per 2023-2025 m.)	1 (per 2023-2030 m.)
						P-4.3.1.4-2	Parengtas ir įgyvendintas AEI panaudojimo Rokiškio rajono savivaldybėje planas	0	Parengtas (per 2023-2025 m.)	Įgyvendintas (per 2023-2030 m.)

Tikslo, uždavinio, priemonės kodas	Tikslas, uždavinys, priemonė	Koordinatorius (pagrindinis vykdytojas)	Priemonių vykdytojai (-ai)	Įgyvendinimo laikotarpis, metais		Stebėsenos rodiklis		Reikšmė		
				Pradžia	Pabaiga	Rodiklio nr.	Rodiklio pavadinimas (matavimo vienetas)	Laikotarpio pradžioje (metai)	Tarpinė siektina reikšmė (2025 m. arba per 2023-2025 m.)	Laikotarpio pabaigoje (2030 m. arba per 2023-2030 m.)
1	2	3	4	5	6	7	8	9	10	11
						P-4.3.1.4-3	Naujai įrengtų saulės/ vėjo jėgainių (elektrinių) skaičius (vnt. iš viso)	0	1 (per 2023-2025 m.)	2 (per 2023-2030 m.)
						P-4.3.1.4-4	Savivaldybės atsinaujinančių energijos išteklių, elektros bei šilumos ir vėsumos suvartojimo dalis, palyginama su bendru savivaldybės energijos suvartojimu, elektros energijos bei šilumos ir vėsumos sektoriuje (proc.)	1.75 (2021 m.)	36.5 (2025 m. pabaigoje)	39.8 (2030 m. pabaigoje)
4.3.2.	Paskatinti naudoti atsinaujinančius ir alternatyvius energijos išteklius	RRSA SIPS	x	2023 m.	2030 m.	R-4.3.2-1	Elektromobilių, tenkančių 1000 gyventojų, skaičius (vnt.)	0,515 vnt. (2021 m.)	Didėjantis	Didėjantis
						R-4.3.2-2	Elektromobilių įkrovimo stotelių, tenkančių 1000 gyv., skaičius (vnt.)	0,110 vnt. (2021 m.)	Didėjantis	Didėjantis
						R-4.3.2-3	Modernizuotų, renovuotų daugiabučių namų dalis nuo visų daugiabučių namų (proc.)	3,9 % (2021 m.)	8%	12%
4.3.2.1.	Elektromobilių viešų ir pusiau viešų įkrovimo stotelių plėtra	RRSA SIPS	x	2023 m.	2030 m.	P-4.3.2.1-1	Naujai įrengtų elektromobilių viešų ir pusiau viešų įkrovimo stotelių skaičius (vnt. per laikotarpį)	0	13 (per 2023-2025 m.)	33 (per 2023-2030 m.)
4.3.2.2.	Daugiabučių gyvenamųjų namų atnaujinimas, diegiant EVE ir (arba) AEI naudojimo priemones	RRSA SIPS	RRSA TVŪS, daugiabučius gyvenamuosius namus administruojančios įmonės, bendrijos	2023 m.	2030 m.	P-4.3.2.2-1	Atnaujintų (darbai užbaigti) daugiabučių gyvenamųjų namų, kuriuose įdiegtos EVE ir (arba) AEI priemonės, skaičius (vnt. per laikotarpį)	0	7 (per 2023-2025 m.)	17 (per 2023-2030 m.)

Tikslo, uždavinio, priemonės kodas	Tikslas, uždavinys, priemonė	Koordinatorius (pagrindinis vykdytojas)	Priemonių vykdytojai (-ai)	Įgyvendinimo laikotarpis, metais		Stebėsenos rodiklis		Reikšmė		
				Pra-džia	Pa-baiga	Rodiklio nr.	Rodiklio pavadinimas (matavimo vienetas)	Laikotarpio pradžioje (metai)	Tarpinė siektina reikšmė (2025 m. arba per 2023-2025 m.)	Laikotarpio pabaigoje (2030 m. arba per 2023-2030 m.)
1	2	3	4	5	6	7	8	9	10	11
4.3.2.3.	Elektromobilių ir alternatyviais degalais varomų transporto priemonių viešajame sektoriuje naudojimas ir naudojimo skatinimas	RRSA TVŪS	RRS pavaldumo įstaigos ir organizacijos	2026 m.	2030 m.	P-4.3.2.3-1	Įsigytų alternatyviais degalais varomų transporto priemonių skaičius (vnt. per laikotarpį)	0	0	11 (per 2026-2030 m.)

Iš viso Rokiškio rajono strateginei plėtrai 2023-2030 m. laikotarpiu suplanuoti 4 prioritetai, 12 tikslų, 32 uždaviniai ir 159 priemonės.

VI SKYRIUS. FINANSAVIMO PLANAS

Iš viso Rokiškio rajono strateginei plėtrai 2023-2030 m. laikotarpiu suplanuota 175,429 mln. EUR arba 21,929 mln. EUR per metus. Didžioji dalis lėšų (apie 41 proc.) planuojama projektams įgyvendinti, t. y. finansuojant ne iš Savivaldybės biudžeto, o įvairių išorinių finansavimo šaltinių. Daugiausiai lėšų skiriama IV prioritetui (Darniam aplinkos ir infrastruktūros vystymui), mažiausiai lėšų – III prioritetui (Socialiai atsakingos valdysenos plėtojimas).

13 lentelė. Preliminarus finansavimo planas

Savivaldybės plėtros uždaviniai		Lėšų poreikis, tūkst. eurų	Galimi finansavimo šaltiniai
Kodas	Uždavinys		
1	2	3	4
I PRIORITETAS. PAŽANGIOS EKONOMIKOS TVARI PLĖTRA			
1.1.1.	<i>Pagerinti investicijų pritraukimo ir verslo plėtros sąlygas</i>	2 182	SB, VB, ES, KT
1.1.2.	<i>Padidinti gyventojų verslumą, kompetencijas ir ekonominį mobilumą, viešojo ir privataus sektorių bendradarbiavimą</i>	1 828	SB, ES, KT
1.1.3.	<i>Išvystyti tvarų ir konkurencingą žemės ūkį</i>	7 568	SB, VB, ES, KT
1.2.1.	<i>Pagerinti ugdymo(si) aplinką, įdiegti inovacijas</i>	5 315	SB, VB, ES, KT
1.2.2.	<i>Sudaryti vienodas galimybes įgyti kokybišką išsilavinimą visiems visoje rajono teritorijoje</i>	26 520	SB, VB, ES, KT
1.2.3.	<i>Pagerinti švietimo sistemos atitiktį kintančiai aplinkai ir padidinti mokymosi visą gyvenimą lygį</i>	10 015	SB, VB, ES, KT
VISO I PRIORITETAS:		53 428	X
II PRIORITETAS. KŪRYBIŠKOS IR AKTYVIOS BENDRUOMENĖS TELKIMAS			
2.1.1.	<i>Padidinti turizmo objektų patrauklumą ir žinomumą</i>	7 750	SB, VB, ES, KT
2.1.2.	<i>Išplėtoti inovatyvias, kompleksines turizmo ir rekreacijos paslaugas</i>	960	SB, ES, KT
2.2.1.	<i>Išvystyti ir pritaikyti kultūros infrastruktūrą</i>	4 400	SB, VB, ES, KT
2.2.2.	<i>Padidinti kultūros produktų kokybę ir prieinamumą</i>	2 140	SB, VB, ES, KT
2.2.3.	<i>Išplėtoti kultūrinę partnerystę, sustiprinti tinklaveiką</i>	460	SB, VB, KT
2.3.1.	<i>Išvystyti bendruomeninę fizinio aktyvumo ir (arba) profesionaliam sportui tinkamą infrastruktūrą</i>	11 148	SB, VB, ES, KT

Savivaldybės plėtros uždaviniai		Lėšų poreikis, tūkst. eurų	Galimi finansavimo šaltiniai
Kodas	Uždavinys		
1	2	3	4
2.3.2.	<i>Išplėtoti prieinamas, įvairiems poreikiams pritaikytas, patrauklias fizinio aktyvumo/ sporto paslaugas</i>	574	SB, VB, ES, KT
VISO II PRIORITETAS:		27 432	X
III PRIORITETAS. SOCIALIAI ATSAKINGOS VALDYSENOS PLĖTOJIMAS			
3.1.1.	<i>Pagerinti sveikatos priežiūros paslaugų kokybę ir prieinamumą</i>	5 300	SB, VB, ES, KT
3.1.2.	<i>Išplėtoti poreikius atitinkančias, visiems prieinamas visuomenės sveikatos paslaugas</i>	812	SB, VB, ES, KT
3.2.1.	<i>Pagerinti ir pritaikyti socialinę infrastruktūrą pažeidžiamoms visuomenės grupėms</i>	1 880	SB, VB, ES, KT
3.2.2.	<i>Pagerinti socialinių paslaugų kokybę ir prieinamumą, padidinti jų įvairovę</i>	4 870	SB, VB, ES, KT
3.2.3.	<i>Išplėtoti socialinę atsakomybę, užtikrinti prevencinių priemonių taikymą bei pasiruošimą ekstremalioms situacijoms</i>	1 059	SB, VB, ES, KT
3.3.1.	<i>Padidinti savivaldybės teikiamų administracinių ir viešųjų paslaugų efektyvumą ir prieinamumą, išplėtoti skaitmeninimą</i>	856	SB, VB, ES, KT
3.3.2.	<i>Pagerinti savivaldybės veiklos valdymą</i>	81	SB, ES, KT
3.3.3.	<i>Sustiprinti teigiamą Rokiškio rajono savivaldybės įvaizdį, pagerinti komunikaciją</i>	268	SB
3.4.1.	<i>Išplėtoti veiklas ir paslaugas jaunimui, padidinti jų (savi) motyvaciją</i>	2 045	SB, VB, ES, KT
3.4.2.	<i>Sutelkti nevyriausybinį sektorių, bendruomenes, gyventojus viešųjų paslaugų teikimui</i>	530	SB, ES, KT
VISO III PRIORITETAS:		17 701	X
IV PRIORITETAS. DARNUS APLINKOS IR INFRASTRUKTŪROS VYSTYMAS			
4.1.1.	<i>Pagerinti susisiekimo infrastruktūrą, padidinti eismo saugumą</i>	18 170	SB, VB, ES, KT
4.1.2.	<i>Padidinti viešojo transporto paslaugų prieinamumą</i>	1 655	SB, VB, ES, KT
4.1.3.	<i>Paskatinti gyventojus rinktis alternatyvius, įvairiarūšius judumo būdus</i>	1 864	SB, VB, ES, KT

Savivaldybės plėtros uždaviniai		Lėšų poreikis, tūkst. eurų	Galimi finansavimo šaltiniai
Kodas	Uždavinys		
1	2	3	4
4.2.1.	<i>Išsaugoti ekosistemas ir kraštovaizdį</i>	3 685	<i>SB, VB, ES, KT</i>
4.2.2.	<i>Pagerinti rajono inžinerinę infrastruktūrą, laikantis ekologiškumo ir inovatyvumo principų</i>	18 627	<i>SB, VB, ES, KT</i>
4.2.3.	<i>Sumažinti aplinkos taršą, paskatinti žiedišumą</i>	2 012	<i>SB, ES, KT</i>
4.2.4.	<i>Pagerinti gyvenamosios aplinkos kokybę, tvariai plėtoti rajono teritoriją, viešąją ir bendruomeninę infrastruktūrą</i>	846	<i>SB, VB, KT</i>
4.3.1	<i>Sumažinti energijos naudojimą viešajame sektoriuje</i>	18 910	<i>SB, VB, ES, KT</i>
4.3.2.	<i>Paskatinti naudoti atsinaujinančius ir alternatyvius energijos išteklius</i>	11 100	<i>SB, VB, ES, KT</i>
VISO IV PRIORITETAS:		76 869	X
IŠ VISO		175 429	X

VII SKYRIUS. SVARBIAUSI SAVIVALDYBĖS PROJEKTAI

14 lentelė. Svarbiausi Rokiškio rajono savivaldybės investiciniai projektai

Regiono plėtros plano pažangos priemonės pavadinimas *	Savivaldybės strateginio plėtros plano priemonės kodas	Projekto numeris (jei žinoma)	Projekto vykdytojo pavadinimas	Projekto pavadinimas	Įgyvendinimo terminai (metais)		Bendra projekto vertė, eurais			Finansavimo šaltiniai
					pradžia	pabaiga	Iš viso	Iš jų: savivaldybės biudžeto lėšos	Iš jų: kiti šaltiniai	
1	2	3	4	5	6	7	8	9	10	11
I PRIORITETAS. PAŽANGIOS EKONOMIKOS TVARI PLĖTRA										
1.1 tikslas. Plėtoti investicijas skatinančią, į aukštesnę pridėtinę vertę orientuotą ekonominę aplinką										
<i>1.1.1 uždavinys. Pagerinti investicijų pritraukimo ir verslo plėtros sąlygas</i>										
R	1.1.1.4.		RRSA	Komercinės teritorijos Rokiškio mieste prie Topolių-Pandėlio -Pagojės g. išvystymas	2024	2027	612 700	91 905	520 795	SB ir ES (regioninės) lėšos
R	1.1.1.4.		RRSA	Pramoninių-komercinių teritorijų (Pramonės g.-Jūžintų g. -Miškininkų g. -Strazdelio g. -P. Cvirkos g. - Stoties g. kvartalas) Rokiškio mieste reikalingos infrastruktūros išvystymas	2024	2027	1 110 000	166 500	943 500	SB ir ES (regioninės) lėšos
1.2 tikslas. Tolygiai vystyti švietimo paslaugas ir gerinti prieinamumą										
<i>1.2.1 uždavinys. Pagerinti ugdymo(si) aplinką, įdiegti inovacijas</i>										
R	1.2.1.1.		RRSA	Ugdymo paslaugų Rokiškio rajone prieinamumo didinimas atskirtį ar socialines rizikas patiriantiems vaikams	2023	2026	1 040 000	0	1 040 000	SB ir ES (regioninės) lėšos

Regiono plėtros plano pažangos priemonės pavadinimas *	Savivaldybės strateginio plėtros plano priemonės kodas	Projekto numeris (jei žinoma)	Projekto vykdytojo pavadinimas	Projekto pavadinimas	Įgyvendinimo terminai (metais)		Bendra projekto vertė, eurai			Finansavimo šaltiniai
					pradžia	pabaiga	Iš viso	Iš jų: savivaldybės biudžeto lėšos	Iš jų: kiti šaltiniai	
1	2	3	4	5	6	7	8	9	10	11
x	1.2.1.4.		ŠMSM, ESFA ir pagal jungtinės sutarties priedą Rokiškio rajono savivaldybės administracija (Rokiškio Juozo Tumo-Vaižganto gimnazija, Rokiškio Senamiesčio progimnazija, Rokiškio Juozo Tūbelio progimnazija, Rokiškio r. Pandėlio gimnazija, Rokiškio r. Antano Strazdo gimnazija)	Tūkstantmečio mokyklų programos Rokiškio rajono savivaldybės švietimo pažangos plano įgyvendinimas	2023	2026	1 915 000	100 000	1 815 000	EGADP lėšos, SB lėšos netinkamoms finansuoti išlaidoms
<i>1.2.2 uždavinys. Sudaryti vienodas galimybes įgyti kokybišką išsilavinimą visiems visoje rajono teritorijoje</i>										
R	1.2.2.2.		RRSA	Visos dienos ugdymo Rokiškio Juozo Tūbelio ir Rokiškio Senamiesčio progimnazijų 1-4 klasių mokiniams erdvių sukūrimas	2023	2026	151 124	0	151 124	ES (regioninės) lėšos (85 proc.) ir VB lėšos (15 proc.)
R	1.2.2.2.		RRSA	Rokiškio r. savivaldybės ikimokyklinio ir priešmokyklinio amžiaus vaikų visos dienos ugdymosi galimybių didinimas, atnaujinant ar įsigyjant aktyvias ugdymo priemones rajono švietimo įstaigose	2023	2026	300 000	0	300 000	ES (regioninės) lėšos (85 proc.) ir VB lėšos (15 proc.)
IŠ VISO I PRIORITETAS:							5 128 824	358405	4 770 419	
II PRIORITETAS. KŪRYBIŠKOS IR AKTYVIOS BENDRUOMENĖS TELKIMAS										
2.1 tikslas. Ilginti turisto buvimo rajone trukmę ir populiarinti rajoną										

Regiono plėtros plano pažangos priemonės pavadinimas *	Savivaldybės strateginio plėtros plano priemonės kodas	Projekto numeris (jei žinoma)	Projekto vykdytojo pavadinimas	Projekto pavadinimas	Įgyvendinimo terminai (metais)		Bendra projekto vertė, eurais			Finansavimo šaltiniai
					pradžia	pabaiga	Iš viso	Iš jų: savivaldybės biudžeto lėšos	Iš jų: kiti šaltiniai	
1	2	3	4	5	6	7	8	9	10	11
<i>2.1.1 uždavinys. Padidinti turizmo objektų patrauklumą ir žinomumą</i>										
R	2.1.1.1.		Rokiškio TVIC	Turizmo informacinės infrastruktūros plėtra Rokiškio rajone	2024	2026	150 000	22 500	127 500	SB ir ES (regioninės) lėšos
R	2.1.1.2		RRSA	Rokiškio dvaro parko pritaikymas lankymui (unikalus kultūros paveldo kodas 24867)	2024	2027	1 123 800	168 570	955 230	SB ir ES (regioninės) lėšos
R	2.1.1.2		RRSA	Rokiškio r. Salų dvaro ir jo parko prieinamumo didinimas	2024	2027	362 600	54 390	308 210	SB ir ES (regioninės) lėšos
R	2.1.1.2.		RRSA	Lankytinų Rokiškio miesto objektų prieinamumo ir pasiekiamumo didinimas	2024	2027	805 000	120 750	684 250	SB ir ES (regioninės) lėšos
R	2.1.1.2.		RRSA	Rokiškio miesto senamiesčio pasiekiamumo ir prieinamumo didinimas	2024	2027	357 108	53 566	303 542	SB ir ES (regioninės) lėšos
R	2.1.1.2.		RRSA	Lankytinų objektų Rokiškio rajone infrastruktūros pritaikymas žmonėms su negalia	2024	2030	550 000	82 500	467 500	SB ir ES (regioninės) lėšos
R	2.1.1.3.		RRSA	Mažos apimties turizmo infrastruktūros modernizavimas Rokiškio rajone	2024	2026	352 000	52 800	299 200	SB ir ES (regioninės) lėšos
R	2.1.1.3.		RRSA	Rokiškio krašto muziejaus filialo Kriaunose pritaikymas Sėlių gyvenamosios ugdyto centrai	2026	2030	100 000	50 000	50 000	SB ir VVG lėšos (ES, KT)
x	2.1.1.7.		RRSA	Rokiškio dvaro sodybos alaus daryklos (kultūros vertybės kodas 24857) projektavimo, tvarkybos ir pritaikymo darbai (unikalus kultūros paveldo kodas 24857)	2023	2027	1 200 000	100 000	1 100 000	Pateikta paraiška dėl projektavimo finansavimo Kultūros paveldo departamentui suma - 62 000)
R	2.1.1.7.		RRSA	Rokiškio rajone esančių piliakalnių pritaikymas lankymui, didinant jų	2024	2028	308 600	46 290	262 310	SB ir ES (regioninės) lėšos

Regiono plėtros plano pažangos priemonės pavadinimas *	Savivaldybės strateginio plėtros plano priemonės kodas	Projekto numeris (jei žinoma)	Projekto vykdytojo pavadinimas	Projekto pavadinimas	Įgyvendinimo terminai (metais)		Bendra projekto vertė, eurais			Finansavimo šaltiniai
					pradžia	pabaiga	Iš viso	Iš jų: savivaldybės biudžeto lėšos	Iš jų: kiti šaltiniai	
1	2	3	4	5	6	7	8	9	10	11
				prieinamumą						
x	2.1.1.7.		RRSA	Salų dvaro sodybos rūmų (pastatas mokykla, unikalus Nr. 7388-0003-9017) rekonstrukcija (unikalus kultūros paveldo kodas 1012)	2023	2023	1 492 552	832 063	660 489	-
<i>2.1.2 uždavinys. Išplėtoti inovatyvias, kompleksines turizmo ir rekreacijos paslaugas</i>										
R	2.1.2.3.		Rokiškio TVIC	Individualaus turizmo paslaugų turinio planavimo informacinės sistemos Rokiškio rajone įdiegimas	2024	2027	165 000	24 750	140 250	SB ir ES (regioninės) lėšos
R	2.1.2.3.		Rokiškio TVIC	Rokiškio rajono turizmo objektų skaitmenizavimas	2024	2026	95 000	14 250	80 750	SB ir ES (regioninės) lėšos
2.3 tikslas. Ugdyti fiziškai aktyvia ir sportuojančia vietos bendruomenę										
<i>2.3.1 uždavinys. Išvystyti bendruomeninę fizinio aktyvumo ir (arba) profesionaliam sportui tinkamą infrastruktūrą</i>										
x	2.3.1.1		RRSA	Sporto paskirties inžinerinio statinio, J. Basanavičiaus g. 3., Rokiškyje, rekonstravimo projektas	2023	2025	1 350 060	202 509	1 147 551	SB ir ES (Sporto rėmimo fondo (SRF)) lėšos
x	2.3.1.1.		RRSA	Daugiafunkcės sporto salės Rokiškyje, Taikos g. 21A, statybos darbai	2020	2025	9 043 201	2 742 823	6 300 378	SB ir VB (VIP) lėšos
x	2.3.1.1.		RRSA	Rokiškio miesto L. Šepkos parke esančio "Skate" parko atnaujinimas	2023	2024	50 000	50 000	0	SB lėšos
IŠ VISO II PRIORITETAS:							17 504 921	4 617 761	12 887 160	
III PRIORITETAS. SOCIALIAI ATSAKINGOS VALDYSENOS PLĖTOJIMAS										
3.1 tikslas. Stiprinti ir saugoti gyventojų sveikatą										
<i>3.1.2 uždavinys. Išplėtoti poreikius atitinkančias, visiems prieinamas visuomenės sveikatos paslaugas</i>										
R	3.1.2.4.		Rokiškio VSB	Sveikatos raštingumo, psichikos sveikatos stiprinimo ir kitų visuomenės sveikatos paslaugų prieinamumo ir kokybės didinimas Rokiškio r. savivaldybėje	2024	2027	400 000	0	400 000	ES (regioninės) (85 proc.) ir VB lėšos (15 proc.)

Regiono plėtros plano pažangos priemonės pavadinimas *	Savivaldybės strateginio plėtros plano priemonės kodas	Projekto numeris (jei žinoma)	Projekto vykdytojo pavadinimas	Projekto pavadinimas	Įgyvendinimo terminai (metais)		Bendra projekto vertė, eurais			Finansavimo šaltiniai
					pradžia	pabaiga	Iš viso	Iš jų: savivaldybės biudžeto lėšos	Iš jų: kiti šaltiniai	
1	2	3	4	5	6	7	8	9	10	11
3.2 tikslas. Didinti socialinę įtrauktį ir tuo pačiu užtikrinti saugesnę aplinką rajone										
<i>3.2.1 uždavinys. Pagerinti ir pritaikyti socialinę infrastruktūrą pažeidžiamoms visuomenės grupėms</i>										
R	3.2.1.1.		RRSA	Socialinio būsto plėtra Rokiškio rajono savivaldybėje	2023	2030	1 227 000	184 050	1 042 950	SB ir ES (regioninės) lėšos
<i>3.2.2 uždavinys. Pagerinti socialinių paslaugų kokybę ir prieinamumą, padidinti jų įvairovę</i>										
R	3.2.2.1.		RRSA	Rokiškio rajono institucinės globos asmenims su intelekto ir /ar psichine negalia pertvarka ir infrastruktūros bei paslaugų plėtra (Grupinių gyvenimo namų įkūrimas, socialinių dirbtuvių įkūrimas, apsaugotų būstų įsigijimas žmonėms su intelekto ir (ar) proto negalią turintiems asmenims)	2023	2026	740 000	111 000	629 000	SB ir ES (regioninės) lėšos
R	3.2.2.2.		RRSA	Dienos centrų Rokiškio rajone (Panemunėlio, Juodupės, Pandėlio, Obelių ir Rokiškio miesto seniūnijose), skirtų asmenims su kompleksine negalia ir senyvo amžiaus asmenims, nestacionarių paslaugų teikimui, plėtra, įtraukiant ir NVO sektorių	2025	2030	1 080 000	162 000	918 000	SB ir ES (regioninės) lėšos
R	3.2.2.2.		RRSA	Savarankiško gyvenimo namų asmenims su negalia ir senyvo amžiaus asmenims Rokiškio rajone įrengimas	2025	2030	550 000	82 500	467 500	SB ir ES (regioninės) lėšos
R	3.2.2.3.		VšĮ Rokiškio PASPC	Kokybiškų, inovatyvių sveikatos priežiūros paslaugų prieinamumo didinimas ilgalaikės paciento priežiūros perspektyvoje Rokiškio r. savivaldybėje	2024	2027	573 412	86 012	487 400	SB ir ES (regioninės) lėšos

Regiono plėtros plano pažangos priemonės pavadinimas *	Savivaldybės strateginio plėtros plano priemonės kodas	Projekto numeris (jei žinoma)	Projekto vykdytojo pavadinimas	Projekto pavadinimas	Įgyvendinimo terminai (metais)		Bendra projekto vertė, eurais			Finansavimo šaltiniai
					pradžia	pabaiga	Iš viso	Iš jų: savivaldybės biudžeto lėšos	Iš jų: kiti šaltiniai	
1	2	3	4	5	6	7	8	9	10	11
R	3.2.2.3.		VšĮ Rokiškio r. ligoninė	Stacionariųjų slaugos paslaugų, žmonėms, sergantiems Alzheimerio liga, senatvine demencija, bei paliatyviosios pagalbos paslaugų infrastruktūros plėtra ir modernizavimas	2024	2027	1 000 000	150 000	850 000	SB ir ES (regioninės) lėšos
IŠ VISO III PRIORITETAS:							5 570 412	775 562	4 794 850	
IV PRIORITETAS. DARNUS APLINKOS IR INFRASTRUKTŪROS VYSTYMAS										
4.1 tikslas. Tobulinti rajono susisiekimo sistemą ir didinti gyventojų judumą										
<i>4.1.1 uždavinys. Pagerinti susisiekimo infrastruktūrą, padidinti eismo saugumą</i>										
x	4.1.1.2.		RRSA	Gatvės prie gyvenamųjų sklypų kvartalo Rokiškio mieste (tarp Topolių g. ir Pandėlio g.) statyba	2023	2023	1 147 912	404 972	742 940	SB ir VB (KPPP) lėšos
x	4.1.1.2.		RRSA	Vietinės reikšmės kelio Nr. RK-197 ir pravažiavimo pro sodus kapitalinis remontas	2023	2024	589 000	0	589 000	KPPP lėšos
<i>4.1.2 uždavinys. Padidinti viešojo transporto paslaugų prieinamumą</i>										
R	4.1.2.1.		RRSA/UAB „Rokiškio autobusų parkas“	Viešojo transporto paslaugos teikimo regioniniu lygiu sistemos sukūrimas ir įdiegimas Rokiškio r. savivaldybėje	2024	2028	128 000	19 200	108 800	SB ir ES (regioninės) lėšos
R	4.1.2.2.		RRSA	Autobusų stotelių ir informacinių švieslenčių įrengimas Rokiškio r. savivaldybėje	2024	2028	200 000	30 000	170 000	SB ir ES (regioninės) lėšos
	4.1.2.3.		RRSA/UAB „Rokiškio autobusų parkas“	Miesto ir priemiestinio viešojo transporto priemonių parko atnaujinimas, skatinant naudoti elektra varomas transporto priemones (Autobusų parko atnaujinimas naujomis netaršiomis (elektrinėmis) miesto tipo transporto priemonėmis (autobusais))	2024	2026	1 140 000	0	1 140 000	ES fondų lėšos/EGADP

Regiono plėtros plano pažangos priemonės pavadinimas *	Savivaldybės strateginio plėtros plano priemonės kodas	Projekto numeris (jei žinoma)	Projekto vykdytojo pavadinimas	Projekto pavadinimas	Įgyvendinimo terminai (metais)		Bendra projekto vertė, eurais			Finansavimo šaltiniai
					pradžia	pabaiga	Iš viso	Iš jų: savivaldybės biudžeto lėšos	Iš jų: kiti šaltiniai	
1	2	3	4	5	6	7	8	9	10	11
R	4.1.3.1.		RRSA	Rokiškio miesto teritorijų junglumo didinimas, sujungiant į bendrą tinklą pėsčiųjų ir dviračių takų trūkstamas atkarpos nuo autobusų stoties iki artimiausių verslo įmonių, viešųjų paslaugų įstaigų	2023	2024	93 018	13 953	79 065	SB/ KPPP ir ES (regioninės) lėšos
4.2 tikslas. Labiau saugoti aplinką ir puoselėti kraštovaizdį, skatinti tvarų vartojimą										
<i>4.2.1 uždavinys. Išsaugoti ekosistemas ir kraštovaizdį</i>										
R	4.2.1.2.		RRSA	Rokiškio miesto žaliosios infrastruktūros poreikio žemėlapio parengimas	2024	2026	50 000	7 500	42 500	SB ir ES (regioninės) lėšos
R	4.2.1.2.		RRSA	Rokiškio miesto žaliosios infrastruktūros, numatytos ŽI poreikio žemėlapyje, plėtra	2026	2030	350 000	52 500	297 500	SB ir ES (regioninės) lėšos
R	4.2.1.4.		RRSA	Buvusios asfaltbetonio bazės Žemaitės g. 2, Rokiškio m., potencialaus taršos židinio Nr. 11264, sutvarkymas	2024	2027	2 317 125	347 569	1 969 556	SB ir ES (regioninės) lėšos
<i>4.2.2 uždavinys. Pagerinti rajono inžinerinę infrastruktūrą, laikantis ekologiškumo ir inovatyvumo principų</i>										
R	4.2.2.2.		UAB "Rokiškio vandenys"	Geriamojo vandens tiekimo tinklų plėtra Rokiškio rajone (Juodupės mstl., Obelių m., Obelių priemiesčio k., Pandėlio m.)	2023	2030	2 565 600	0	2 565 600	ES (regioninės) (85 proc.) ir įmonės lėšos (15 proc.)
x	4.2.2.2.		UAB „Rokiškio vandenys“	Vandens gerinimo įrenginių statyba Sriubiškių k., Ragelių k., Čivylių k., Gediškių k., Dėgsnių k., Laukagalių k., Konstatntinavos k., Panemunio mstl., Lašų k., Martynonių k., Palūšnių k., Aleknų k.	2023	2030	1 200 000	0	1 200 000	Kaimo plėtros fondo (KPF lėšos)/Įmonės lėšos
x	4.2.2.2.		UAB „Rokiškio vandenys“	Vandens gerinimo įrenginių statyba Obelių k., Zarinkiškių k., Miegonių k., Rokiškėlių k., Aukštakalnių k., Bučiūnų k.	2026	2030	600 000	0	600 000	Kaimo plėtros fondo (KPF lėšos)/Įmonės lėšos

Regiono plėtros plano pažangos priemonės pavadinimas *	Savivaldybės strateginio plėtros plano priemonės kodas	Projekto numeris (jei žinoma)	Projekto vykdytojo pavadinimas	Projekto pavadinimas	Igyvendinimo terminai (metais)		Bendra projekto vertė, eurais			Finansavimo šaltiniai
					pradžia	pabaiga	Iš viso	Iš jų: savivaldybės biudžeto lėšos	Iš jų: kiti šaltiniai	
1	2	3	4	5	6	7	8	9	10	11
x	4.2.2.2.		UAB „Rokiškio vandenys“	Vandens gerinimo įrenginių rekonstrukcija Pandėlio m., Obelių m.	2026	2030	200 000	0	200 000	Įmonės lėšos
R	4.2.2.3.		UAB "Rokiškio vandenys"	Nuotekų tvarkymo sistemų plėtra Rokiškio rajone (Juodupės mstl., Raišių k., Obelių m., Obelių priemiesčio k., Pandėlio m., Pandėlio k.)	2023	2030	9 895 140	0	9 895 140	ES (regioninės) (85 proc.) ir įmonės lėšos (15 proc.)
R	4.2.2.3.		UAB "Rokiškio vandenys"	Nuotekų valymo įrenginių rekonstrukcija Rokiškio rajone (Pandėlio NVĮ, Kamajų NVĮ, Obelių NVĮ, Kriaunų NVĮ, Panemunėlio glž. st. NVĮ)	2023	2030	3 120 000	0	3 120 000	ES (regioninės) (85 proc.) ir įmonės lėšos (15 proc.)
R	4.2.2.3.		UAB "Rokiškio vandenys"	Nuotekų valymo įrenginių rekonstrukcija Rokiškio rajone (Onušio NVĮ)	2023	2030	400 000	0	3 120 000	Įmonės lėšos
4.2.3 uždavinys. Sumažinti aplinkos taršą, paskatinti žiedišumą										
R	4.2.3.2.		PRATC	Didelių gabaritų aikštelės įrengimas Obelių m., Rokiškio r.	2024	2027	1 573 000	0	1 573 000	PRATC (15 proc. sumos be PVM ir PVM); ES (85 proc. sumos be PVM)
R	4.2.3.3.		PRATC	Gyventojų informavimo ir švietimo priemonių, numatytų Valstybiniame atliekų prevencijos ir tvarkymo 2021-2027 m. plane, vykdymas	2024	2027	30 000	0	30 000	PRATC (15 proc. sumos be PVM ir PVM); ES (85 proc. sumos be PVM)
4.3 tikslas. Tolygiai plėtoti alternatyvią energetiką										
4.3.1 uždavinys. Sumažinti energijos naudojimą viešajame sektoriuje										
x	4.3.1.1.		RRSA	Mokslo paskirties pastato, Rokiškio mokyklos- darželio „Ažuoliukas“ pastato Taikos g. 15, Rokiškis atnaujinimo (modernizavimo) projektas	2023	2023	1 328 686	0	1 328 686	ES (Modernizavimo fondo (MF)) (50 proc.) ir paskolos lėšos (50 proc.)

Regiono plėtros plano pažangos priemonės pavadinimas *	Savivaldybės strateginio plėtros plano priemonės kodas	Projekto numeris (jei žinoma)	Projekto vykdytojo pavadinimas	Projekto pavadinimas	Įgyvendinimo terminai (metais)		Bendra projekto vertė, eurais			Finansavimo šaltiniai
					pradžia	pabaiga	Iš viso	Iš jų: savivaldybės biudžeto lėšos	Iš jų: kiti šaltiniai	
1	2	3	4	5	6	7	8	9	10	11
x	4.3.1.1.		RRSA	Rokiškio lopšelio-darželio „Varpelis“ (Jaunystės g. 15, Rokiškis) pastato energinio efektyvumo didinimas	2023	2023	796 470	0	796 470	ES (MF) (50 proc.) ir paskolos lėšos (50 proc.)
x	x		x	<i>Rokiškio rajono savivaldybei priklausantių viešųjų pastatų energinio efektyvumo didinimas:</i>	x	x	x	x	x	x
7x	4.3.1.1.		RRSA	1. Rokiškio l/d "Pumpurėlis"	2024	2024	1 360 000	0	1 360 000	MF 50 proc. + paskola 50 proc.
				2. Rokiškio Rudolfo Lymano muzikos mokykla	2024	2025	350 000	0	350 000	
				3. Rokiškio rajono savivaldybės administracinis pastatas	2025	2026	1 509 000	0	1 509 000	
				4. VŠĮ Rokiškio pirminės asmens sveikatos priežiūros centras	2026	2026	650 000	0	650 000	
				5. Rokiškio r. Juodupės l/d	2026	2027	680 000	0	680 000	
				6. Rokiškio socialinės paramos centras (Basanavičiaus g. 8, Rokiškis)	2027	2027	464 000	0	464 000	
				7. VŠĮ Rokiškio rajono ligoninė	2027	2027	570 000	0	570 000	
				8. Rokiškio kūno kultūros ir sporto centras (šaudyklos pastatas)	2027	2028	20 000	0	20 000	
				9. Rokiškio pagrindinė mokykla	2028	2028	1 280 000	0	1 280 000	

Regiono plėtros plano pažangos priemonės pavadinimas *	Savivaldybės strateginio plėtros plano priemonės kodas	Projekto numeris (jei žinoma)	Projekto vykdytojo pavadinimas	Projekto pavadinimas	Įgyvendinimo terminai (metais)		Bendra projekto vertė, eurais			Finansavimo šaltiniai
					pradžia	pabaiga	Iš viso	Iš jų: savivaldybės biudžeto lėšos	Iš jų: kiti šaltiniai	
1	2	3	4	5	6	7	8	9	10	11
				10. Pandėlio ambulatorijos ir slaugos ir palaikomojo gydymo pastatas, Puodžialaukės g.	2028	2029	580 000	0	580 000	
				11. Rokiškio r. Obelių gimnazijos ikimokyklinio ir priešmokyklinio ugdymo skyrius	2029	2029	360 000	0	360 000	
				12. Rokiškio r. Kamajų Antano Strazdo gimnazijos ikimokyklinio ugdymo skyrius	2029	2029	300 000	0	300 000	
				13. Juodupės ambulatorija	2029	2029	60 000	0	60 000	
				14. Jūžintų seniūnijos administracinis pastatas	2029	2029	100 000	0	100 000	
				15. Obelių seniūnijos administracinis pastatas	2029	2030	160 000	0	160 000	
				16. Juodupės seniūnijos administracinis pastatas	2030	2030	120 000	0	120 000	
				17. Pandėlio seniūnijos administracinis pastatas	2030	2030	150 000	0	150 000	
				18. Kamajų seniūnijos administracinis pastatas	2030	2030	100 000	0	100 000	
				19. Kriaunų seniūnijos administracinis pastatas	2030	2030	103 000	0	103 000	
				20. Panemunėlio seniūnijos administracinis pastatas	2030	2030	110 000	0	110 000	
				21. Rokiškio r. Pandėlio universalus daugiafunkcis centras	2030	2030	10 000	0	10 000	
x	4.3.1.3.		AB "Panevėžio energija"	Šilumos tinklų rekonstravimas Rokiškio m.	2023	2024	545 000	0	545 000	AB "Panevėžio energija" lėšos
x	4.3.1.4.		AB "Panevėžio energija"	Rokiškio RK naujo biokuru kūrenamo garo katilo įrengimas	2023	2024	3 500 000	0	3 500 000	AB "Panevėžio energija" (2450000 EUR) ir ES lėšos (APVA dotacijos) (1050000 EUR)

Regiono plėtros plano pažangos priemonės pavadinimas *	Savivaldybės strateginio plėtros plano priemonės kodas	Projekto numeris (jei žinoma)	Projekto vykdytojo pavadinimas	Projekto pavadinimas	Įgyvendinimo terminai (metais)		Bendra projekto vertė, eurais			Finansavimo šaltiniai
					pradžia	pabaiga	Iš viso	Iš jų: savivaldybės biudžeto lėšos	Iš jų: kiti šaltiniai	
1	2	3	4	5	6	7	8	9	10	11
x	4.3.1.4.		AB "Panevėžio energija"	Organinio Renkino ciklo jėgainės įrengimas Rokiškio RK	2023	2023	680 000	0	680 000	AB "Panevėžio energija" lėšos
x	4.3.1.4.		AB "Panevėžio energija"	Saulės fotovoltinės elektrinės įrengimas Rokiškio RK teritorijoje	2023	2023	105 000	0	105 000	AB "Panevėžio energija" (72000 EUR) ir ES lėšos (APVA dotacijos) (33000 EUR)
x	4.3.1.4.		RRSA	Atsinaujinančių energijos išteklių panaudojimas Rokiškio r. savivaldybės viešuosiuose pastatuose	2023	2030	2 000 000	500 000	1 500 000	Klimato kaitos programos (KKP) lėšos
<i>4.3.2 uždavinys. Paskatinti naudoti atsinaujinančius ir alternatyvius energijos išteklius</i>										
x	4.3.2.1.		RRSA	Viešosios elektromobilių ir elektroautobusų įkrovimo infrastruktūros įrengimas Rokiškio r.	2023	2030	300 000	0	300 000	EGADP lėšos/privačios lėšos
x	4.3.2.3.		RRSA	Elektra varomų priemonių įsigijimas Rokiškio r. viešajam sektoriui	2023	2026	48 500	0	48 500	EGADP lėšos
IŠ VISO IV PRIORITETAS:							43 938 451	1 375 694	45 282 757	
IŠ VISO:							72 142 608	7 127 422	67 735 186	

* Rengiant Rokiškio SPP, dar nebuvo patvirtintas 2021-2027 m. Panevėžio regiono plėtros planas, todėl stulpelyje R raide žymimas regioninis projektas

VIII SKYRIUS

PLANO ĮGYVENDINIMO IR STEBĖSENOS NUOSTATOS

VIII.1. ROKIŠKIO RAJONO SAVIVALDYBĖS STRATEGINIO PLĖTROS PLANO ĮGYVENDINIMAS

Rokiškio rajono savivaldybės SPP 2030 įgyvendinimo priežiūros procesą sudaro:

1. SPP vykdymas – SPP nuostatų integravimas į SVP ir metinius planus;
2. SPP vertinimas: 1) Stebėsenos rodiklių ir kitos informacijos apie SPP įgyvendinimą rinkimas; 2) SPP įgyvendinimo ataskaitų projektų parengimas, svarstymas, tvirtinimas rajono savivaldybės taryboje, viešinimas.
3. SPP keitimas ir (ar) papildymas.

Rokiškio rajono savivaldybės SPP 2030 yra **įgyvendinamas**, jo priemonės ir projektus, kurių patvirtinti koordinatoriai ir priemonių vykdytojai yra Rokiškio rajono savivaldybės administracijos (RRSA) padaliniai/ skyriai, specialistai, savivaldybės biudžetinės, viešosios ir kitos įstaigos bei įmonės, kiti socialiniai-ekonominiai partneriai, įtraukiant į Rokiškio rajono savivaldybės strateginį veiklos planą (RSVP), kurio rengimą reglamentuoja Rokiškio rajono savivaldybės strateginio planavimo organizavimo tvarkos aprašas (Tvarkos aprašas)¹⁴⁴ bei integruojant į RRSA ir savivaldybės įstaigų bei įmonių metinius veiklos planus. Rokiškio rajono savivaldybės SPP 2030 numatytos priemonės ir projektai, kurių įgyvendinimas numatomas RSVP laikotarpiu, integruojami į Rokiškio rajono savivaldybės strateginio veiklos plano programas, kurioms skiriamas finansavimas iš Rokiškio rajono savivaldybės biudžeto ir kitų finansavimo šaltinių.

Rokiškio rajono savivaldybės SPP 2030 yra įgyvendinamas 2023–2030 metų laikotarpiu. Tuo metu galima vykdyti Rokiškio rajono savivaldybės SPP 2030 keitimą ir (ar) papildymą. Rokiškio r. savivaldybės SPP 2030 **keitimas ir (ar) papildymas** – procedūra, kurios metu strateginio plėtros plano prioritetai, tikslai, uždaviniai, priemonės, projektai yra papildomi naujais, keičiami arba išbraukiami, atliekami kiti neesminiai keitimai, susiję su koordinatoriais, priemonių vykdytojais, siektinų stebėsenos rodiklių, įgyvendinimo laikotarpių reikšmėmis. Rokiškio rajono savivaldybės SPP 2030 uždaviniai, priemonės ir projektai bei jų stebėsenos rodiklių formuluotės ir reikšmės, įgyvendinimo laikotarpiai ir koordinatoriai bei priemonių vykdytojai gali būti keičiami tikslinami, peržiūrimi kasmet, arba esant poreikiui ir dažniau, o vizija, prioritetai, tikslai, jų stebėsenos rodikliai – 1 kartą nuo SPP laikotarpio pradžios (t. y. atliekant tarpinį šio plano vertinimą). Jeigu iš esmės atnaujinamas SPP (t. y. keičiama daugiau nei ½ tikslų, uždavinių ar priemonių), turi būti atliekama išsami aplinkos analizė, peržiūrima vizija, prioritetai, strateginiai tikslai, organizuojamas viešas dokumento svarstymas.

Motyvuotus pasiūlymus dėl Rokiškio rajono savivaldybės SPP 2030 pakeitimo ir (ar) papildymo gali teikti RRS tarybos nariai, Rokiškio rajono savivaldybės strateginio planavimo komisijos nariai (RSPK), RRSA ir jos struktūrinių padalinių vadovai, darbuotojai, savivaldybei pavaldžių įstaigų vadovai, socialiniai-ekonominiai partneriai, visos suinteresuotos šalys. Pasiūlymai dėl Rokiškio rajono savivaldybės SPP 2030 pakeitimo ir (ar) papildymo pateikiami raštu merui, kuris juos teikia aprobuoti Strateginių planų rengimo ir įgyvendinimo priežiūros darbo grupei (SPRIPDG), svarstyti RSPK, o šiai

¹⁴⁴ Patvirtinta Rokiškio rajono savivaldybės tarybos 2023 m. kovo 31 d. sprendimu Nr. TS-57

pritarus, Rokiškio rajono savivaldybės SPP 2030 pakeitimai ar papildymai teikiami tvirtinti RRS tarybai.

Rokiškio rajono savivaldybės SPP 2030 priemonių sąrašo koregavimo/ papildymo forma pateikiama prieduose.

VIII.2. ROKIŠKIO RAJONO SAVIVALDYBĖS STRATEGINIO PLĖTROS PLANO ĮGYVENDINIMO STEBĖSENA

Rokiškio rajono savivaldybės SPP 2030 įgyvendinimo stebėseną – tai sisteminis aplinkos, susietos su patvirtinto strateginio plėtros plano įgyvendinimo metu atsirandančiais kiekybiniais ir kokybiniais pokyčiais, stebėjimo ir vertinimo procesas, kurio metu parengiamos strateginio plėtros plano įgyvendinimo ataskaitos. Strateginio plėtros plano įgyvendinimo stebėsenos tikslas – kontroliuoti SPP vykdymą, vertinti įdiegtų priemonių, įgyvendintų projektų poveikį rajono socialiniam ir ekonominiam gyvenimui, pagal poreikius pildyti ir koreguoti strateginį plėtros planą. Stebėseną vykdoma taip, kad būtų galima laiku nustatyti strateginio planavimo dokumentų įgyvendinimo problemas ir priimti reikiamus sprendimus. Rokiškio rajono savivaldybės SPP 2030 įgyvendinimo stebėseną organizuoja Rokiškio rajono savivaldybės meras, vykdo – Rokiškio rajono savivaldybės administracijos padalinys, atsakingas už strateginį planavimą (toliau - RRS padalinys, atsakingas už SP), RSA padaliniai, atsakingi už Rokiškio r. savivaldybės SPP 2030 įgyvendinimą, kiti Rokiškio rajono savivaldybės SPP 2030 nurodyti atsakingi vykdytojai (koordinatoriai ir priemonių vykdytojai). Rokiškio rajono savivaldybės SPP 2030 įgyvendinimo stebėsenos sistema sudaro 3 savarankiškos dalys:

- strateginio plėtros plano įgyvendinimo institucinė struktūra;
- strateginio plėtros plano kasmetinis įgyvendinimo procesas, organizuojamas parengiant metinę SPP įgyvendinimo ataskaitą;
- įgyvendinimo vertinimo kriterijų (rodiklių) sistema.

Rokiškio r. savivaldybės SPP įgyvendinimo stebėsenos **institucinę struktūrą** sudaro trys lygmenys: politinis, administracinis ir visuomeninis:

15 lentelė. Rokiškio rajono savivaldybės SPP 2030 institucinės struktūros sudėtis

Eil. Nr.	Institucija	Pagrindiniai uždaviniai, įgyvendinant Rokiškio SPP 2030
Politis lygmuo		
1.	Rokiškio rajono savivaldybės taryba	Išklauso ir tvirtina Rokiškio rajono savivaldybės SPP 2030 įgyvendinimo ataskaitas (vieną kartą per metus), tvirtina dokumento pakeitimus ir (ar) papildymus, teikia pasiūlymus, susijusius su rajono strategine plėtra.
2.	Rokiškio rajono savivaldybės Strateginio planavimo komisija (RSPK)	RSPK yra Rokiškio rajono savivaldybės tarybos sprendimu sudaryta savivaldybės tarybos kadencijai nuolatinė komisija, susidedanti iš savivaldybės tarybos pirmininko, savivaldybės tarybos komitetų pirmininkų, savivaldybės vicemero (-ų), savivaldybės administracijos direktoriaus ir dirbanti pagal darbo reglamentą. RSPK svarsto ir pritaria Rokiškio rajono savivaldybės SPP 2030 įgyvendinimo ataskaitoms, pasiūlymams dėl Rokiškio rajono savivaldybės SPP 2030 koregavimo ir (ar) papildymo bei teikia pasiūlymus, susijusius su rajono strategine plėtra.
Administracinis lygmuo		
3.	Savivaldybės meras	Savivaldybės meras atsakingas už SPP rengimą, jo įgyvendinimo priežiūrą, vertinimą ir atsiskaitymą už rezultatus, organizuoja savivaldybės SPP įgyvendinimo procesą, atsako už patvirtintų savivaldybės planavimo dokumentų ir jų įgyvendinimo ataskaitų viešinimą.

4.	Strateginių planų rengimo ir įgyvendinimo priežiūros darbo grupė (SPRĮPDG)	SPRĮPDG yra RRS mero potvarkiu sudaryta nuolatinė darbo grupė, turinti grupės vadovą, jo pavaduotoją ir dirbanti pagal patvirtiną darbo reglamentą. SPRĮPDG apibendrina Rokiškio rajono savivaldybės SPP 2030 įgyvendinimo ataskaitas (vieną kartą per metus), pasiūlymus dėl Rokiškio rajono savivaldybės SPP 2030 koregavimo ir (ar) papildymo bei teikia pasiūlymus, susijusius su rajono strategine plėtra.
5.	RRSA padalinys, atsakingas už SP	Surenka, apibendrina ir susistemina informaciją apie Rokiškio rajono savivaldybės SPP 2030 įgyvendinimo būklę iš Rokiškio rajono savivaldybės SPP 2030 nurodytų Koordinatorių (RRSA struktūrinių padalinių/ skyrių/ specialistų), parengia Rokiškio rajono savivaldybės SPP 2030 įgyvendinimo ataskaitas (kasmetines, tarpinę ir galutinę) bei teikia siūlymus SPP koregavimui. Parengtas Rokiškio rajono savivaldybės SPP 2030 įgyvendinimo ataskaitas su siūlymais dėl SPP keitimo skelbia RRS interneto svetainėje viešosioms konsultacijoms, sudarant galimybes Savivaldybės bendruomenei susipažinti su dokumentu ir per nustatytą terminą pateikti pastabas bei pasiūlymus. Pasibaigus viešųjų konsultacijų terminui, gautas pastabas patikslinti ataskaitai bei siūlymus keisti, koreguoti SPP, teikia aprobuoti SPRĮPDG, svarstyti RSPK ir, jai pritarus, teikia tvirtinti RRS tarybai.
6.	Koordinatoriai (pagrindiniai vykdytojai)	Už kiekvienos tikslo/ uždavinio/ priemonės įgyvendinimą yra atsakingas SPP priemonių plane priskirtas Koordinatorius, kuris yra ir pagrindinis vykdytojas. Koordinatorius vykdo Rokiškio rajono savivaldybės SPP 2030 įgyvendinimo stebėseną: renka rodiklius apie SPP tikslų, uždavinių, priemonių, projektų įgyvendinimą, analizuoja Rokiškio rajono savivaldybės SPP 2030 įgyvendinimo poveikį Savivaldybei. Koordinatorius Rokiškio rajono savivaldybės SPP 2030 įgyvendinimo stebėsenos sistemoje nustatytais terminais teikia RRS padaliniui, atsakingam už SP, informaciją apie priskirtų jiems vykdyti Rokiškio rajono savivaldybės SPP 2030 dalių įgyvendinimą, teikia pasiūlymus dėl Rokiškio rajono savivaldybės SPP 2030 koregavimo ir (ar) papildymo, kitus pasiūlymus, susijusius su rajono strategine plėtra.
7.	Priemonių vykdytojai	Rokiškio rajono savivaldybės SPP 2030 įgyvendinimo stebėsenos sistemoje nustatytais terminais teikia Koordinatoriui (pagrindiniam vykdytojui) informaciją apie jiems priskirtų vykdyti Rokiškio rajono savivaldybės SPP 2030 priemonių įgyvendinimą, teikia pasiūlymus dėl Rokiškio rajono savivaldybės SPP 2030 priemonių koregavimo ir (ar) papildymo, kitus pasiūlymus, susijusius su rajono strategine plėtra.
Visuomeninis lygmuo		
8.	Socialiniai-ekonominiai partneriai	Patariamojo balso teise kviečiami dalyvauti RSPK, dalyvauja svarstant Rokiškio rajono savivaldybės SPP 2030 įgyvendinimo ataskaitas, teikia pastabas apie Rokiškio rajono savivaldybės SPP 2030 įgyvendinimą bei pasiūlymus dėl Rokiškio rajono savivaldybės SPP 2030 koregavimo ir (ar) papildymo.

Rokiškio rajono savivaldybės SPP 2030 įgyvendinimo stebėsenos objektai – vizija, prioritetai, tikslai, uždaviniai, priemonės, projektai bei stebėsenos rodiklių sistema, pagal kuriuos yra vykdoma Rokiškio rajono savivaldybės SPP 2030 įgyvendinimo stebėseną. Rokiškio rajono savivaldybės SPP 2030 įgyvendinimo stebėsenos rezultatas – kiekvienais metais rengiamos *strateginio plėtros plano metinės priemonių įgyvendinimo ataskaitos, 2026 m. rengiama ataskaita ir SPP įgyvendinimo pabaigoje (2031 m.) rengiama galutinė įgyvendinimo ataskaita.*

Rengiant Rokiškio rajono savivaldybės SPP 2030 **metines įgyvendinimo ataskaitas**, surenkama informacija iš visų Koordinatorių apie priemonių įgyvendinimą, analizuojant priemonių stebėsenos rodiklius (kitais dar vadinamus produkto rodiklius – žr. aprašymą žemiau) bei vertinant per metus

įgyvendintų priemonių dalies pasiekimą. Koordinatoriai (pagrindiniai vykdytojai) iki einamųjų metų balandžio 1 d. surenka priskirtoms priemonėms reikalingą informaciją ir duomenis iš Priemonių vykdytojų už praėjusius kalendorinius metus, juos apibendrina ir pateikia RRSA padaliniui, atsakingam už SP. RRSA padalinys, atsakingas už SP, apibendrina gautą informaciją, parengia iki einamųjų metų gegužės 1 dienos Rokiškio rajono savivaldybės SPP 2030 metinę įgyvendinimo ataskaitą, paskelbia ją savivaldybės interneto svetainėje visuomenei susipažinti ir iki einamųjų metų birželio 1 d. teikia aprobuoti SPRĮPDG bei svarstyti ir pritarti RSPK. Rokiškio rajono savivaldybės SPP 2030 metinė įgyvendinimo ataskaita kiekvienų metų birželio mėn. teikiama Rokiškio rajono savivaldybės tarybos komitetams svarstyti ir Rokiškio rajono savivaldybės tarybai tvirtinti. Rokiškio rajono savivaldybės SPP 2030 metinės įgyvendinimo ataskaitos forma pateikiama prieduose.

SPP įgyvendinimo stebėsenos sistemoje numatyta trijų lygių kiekybinių ir (ar) kokybinių **stebėsenos rodiklių sistema**, kurią naudojant yra vertinamas SPP įgyvendinimo lygis ir poveikis rajono plėtrai. Kartu gali būti vertinama ir vizijos pažanga. Rokiškio rajono savivaldybės SPP 2030 įgyvendinimo stebėsenos rodiklių sistemą sudaro:

1) Vizijos pažangos rodikliai – yra aukščiausiojo lygio. Juos sudaro pagrindiniai rajono raidą ir artėjimą prie vizijos nusakantys rodikliai (žr. 11 lentelę). Vizijos pažangos vertinimo kriterijams nustatytos siektinos reikšmės, jų pasiekimas vertinamas Rokiškio rajono savivaldybės SPP 2030 laikotarpio pabaigoje - 2031 m., rengiant galutinę Rokiškio rajono savivaldybės SPP 2030 įgyvendinimo ataskaitą.

2) Poveikio (efekto) stebėsenos rodikliai yra pirmojo lygio. Juos sudaro rodikliai, rodantys efektą, kurį galima pasiekti, įgyvendinus SPP tikslus (žr. 12 lentelę, žymimi „E“ raide). Tikslų stebėsenos rodikliams nustatytos siektinos reikšmės, jų pasiekimas vertinamas praėjus tarpinio vertinimo laikotarpiui (tarpinis vertinimas atliekamas 2025 m.) – t. y. 2026 m., ir SPP laikotarpio pabaigoje, t. y. 2031 metais, atitinkamai rengiant tarpinę ir galutinę Rokiškio rajono savivaldybės SPP 2030 įgyvendinimo ataskaitas. 2026 m. rengiant tarpinę bei 2031 m. rengiant galutinę įgyvendinimo ataskaitas, poveikio (efekto) rodikliai palyginami su siekiamybėmis, nurodytomis 12 lentelėje.

3) Rezultato stebėsenos rodikliai yra antrojo lygio. Juos sudaro rodikliai, rodantys rezultatą, kuris bus pasiektas, įgyvendinus SPP uždavinius (žr. 12 lentelę, žymimi „R“ raide). Uždavinių stebėsenos rodikliams nustatytos siektinos reikšmės, jų pasiekimas vertinamas praėjus tarpinio vertinimo laikotarpiui (tarpinis vertinimas atliekamas 2025 m.) – t. y. 2026 m., ir SPP laikotarpio pabaigoje, t. y. 2031 metais, atitinkamai rengiant tarpinę ir galutinę Rokiškio rajono savivaldybės SPP 2030 įgyvendinimo ataskaitas. 2026 m. rengiant tarpinę bei 2031 m. rengiant galutinę įgyvendinimo ataskaitas, rezultato rodikliai palyginami su siekiamybėmis, nurodytomis 12 lentelėje.

4) Produkto rodikliai yra trečiojo lygio. Kiekviena SPP priemonė turi mažiausiai vieną rodiklį, matuojantį jos įgyvendinimo pažangą – tai yra produkto rodikliai (žr. 12 lentelę, žymimi „P“ raide). Priemonių stebėsenos rodikliams nustatytos siektinos reikšmės, jų pasiekimas vertinamas kiekvienais metais, rengiant metines įgyvendinimo ataskaitas. 2026 m. ir 2031 m. rengiant metines įgyvendinimo ataskaitas, produkto rodikliai palyginami su siekiamybėmis, nurodytomis 12 lentelėje. Tarpinė ir galutinė Rokiškio rajono savivaldybės SPP 2030 įgyvendinimo ataskaitos rengiamos ir tvirtinamos 2026 m. (tarpinė) ir 2031 m. (galutinė), tais pačiais terminais, kaip ir tų metų Rokiškio rajono savivaldybės SPP 2030 metinės įgyvendinimo ataskaitos rengimas ir tvirtinimas.

Tarpinės/ galutinės Rokiškio rajono savivaldybės SPP įgyvendinimo ataskaitos forma pateikiama prieduose.

Išsamus Rokiškio rajono savivaldybės SPP 2030 įgyvendinimo stebėsenos, atnaujinimo proceso aprašymas, Rokiškio rajono savivaldybės SPP 2030 koregavimo/ papildymo tvarka bei vykdymo terminai

pateikiami 16 lentelėje.

16 lentelė. Rokiškio rajono savivaldybės SPP 2030 įgyvendinimo stebėsenos procedūros ir vykdymo terminai

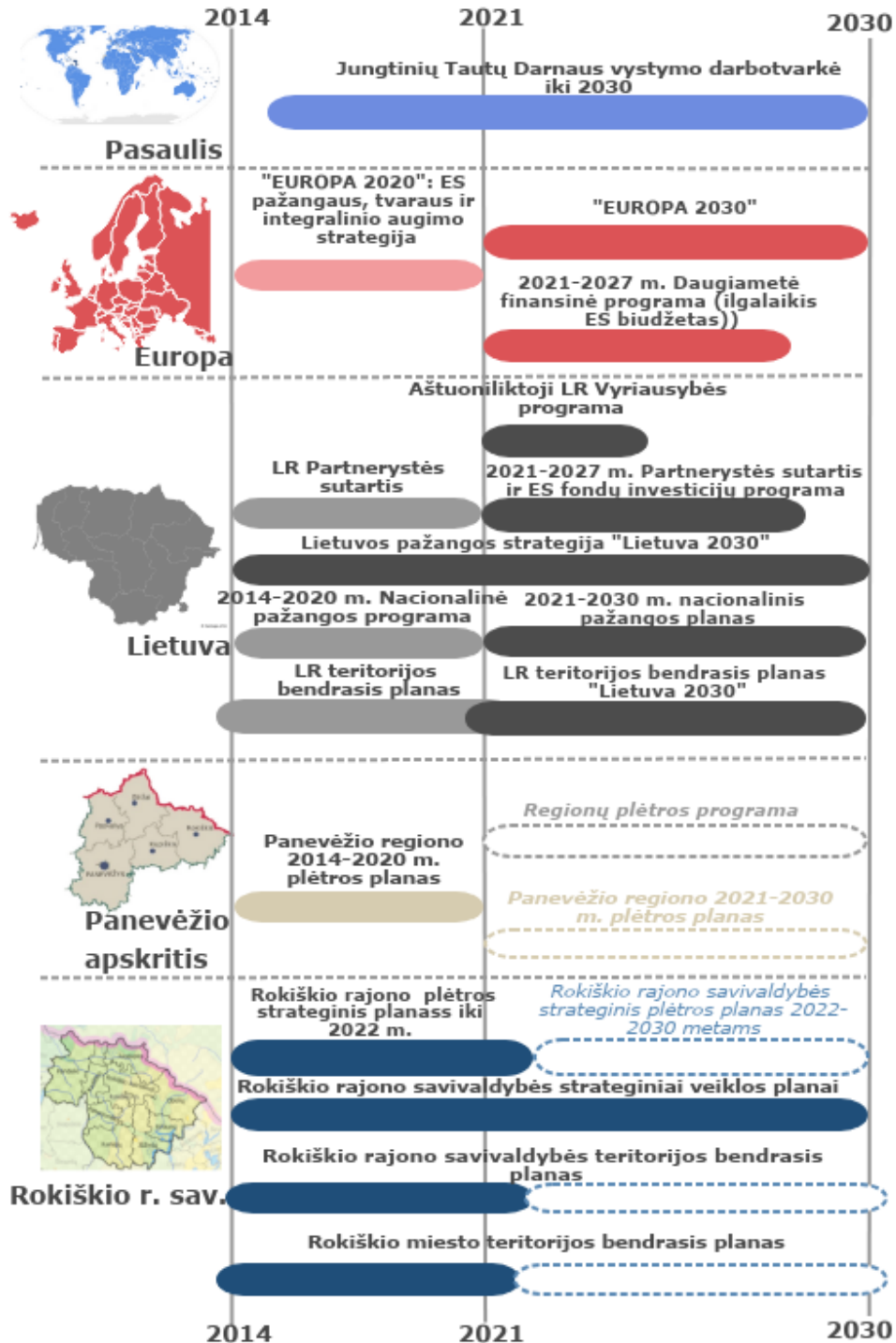
Eil. nr.	Procedūros	Proceso dalyviai	Vykdymo terminai		Periodiškumas
			Pradžia	Pabaiga	
1.	<p><i>Rokiškio rajono savivaldybės SPP 2030 metinės/ tarpinės/ galutinės įgyvendinimo ataskaitos rengimas</i></p> <p>1.1. Koordinatoriai iš kitų priemonių vykdytojų surenka duomenis, reikalingus ataskaitai, juos apibendrina.</p> <p>1.2. Koordinatoriai teikia duomenis ataskaitai RRSA padaliniiui, atsakingam už SP</p> <p>1.3. RRSA padalinys, atsakingas už SP, parengia metinę/ tarpinę/ galutinę Rokiškio rajono savivaldybės SPP 2030 įgyvendinimo ataskaitą.</p> <p>1.4. Metinė/ tarpinė/ galutinė Rokiškio rajono savivaldybės SPP 2030 įgyvendinimo ataskaita viešinama Savivaldybės interneto svetainėje, teikiama aprobuoti SPRĮPDG, svarstyti ir pritarti RSPK.</p> <p>1.5. Metinė/ tarpinė/ galutinė Rokiškio rajono savivaldybės SPP įgyvendinimo ataskaita teikiama svarstyti Rokiškio rajono savivaldybės tarybos komitetams ir tvirtinti tarybai</p> <p>1.6. Parengta ir patvirtinta metinė/ tarpinė/ galutinė Rokiškio SPP 2030 įgyvendinimo ataskaita skelbiama Savivaldybės interneto tinklalapyje www.rokiskis.lt.</p>	<p>Koordinatoriai, priemonių vykdytojai</p> <p>Koordinatoriai, RRSA padalinys, atsakingas už SP</p> <p>RRSA padalinys, atsakingas už SP</p> <p>RRSA padalinys, atsakingas už SP, SPRĮPDG, RSPK</p> <p>RRS taryba</p> <p>RRSA padalinys, atsakingas už SP</p>	<p>Einamųjų metų sausio 1 d.</p> <p>Einamųjų metų vasario 15 d.</p> <p>Einamųjų metų balandžio 1 d.</p> <p>Einamųjų metų gegužės 1 d.</p> <p>Einamųjų metų gegužės 1 d.</p> <p>Einamųjų metų birželio 1 d.</p>	<p>Einamųjų metų vasario 15 d.</p> <p>Einamųjų metų balandžio 1 d.</p> <p>Einamųjų metų balandžio 30 d.</p> <p>Einamųjų metų birželio 1 d.</p> <p>Einamųjų metų birželio 1 d..</p> <p>Einamųjų metų birželio 30 d.</p>	<p>Metinė įgyvendinimo ataskaita – kiekvienais metais</p> <p>Tarpinė įgyvendinimo ataskaita – po trejų metų nuo SPP įsigaliojimo (2026 m.)</p> <p>Galutinė įgyvendinimo ataskaita – SPP įgyvendinimo pabaigoje (2031 m.)</p>

2.	<p><i>Esminis Rokiškio rajono savivaldybės SPP 2030 atnaujinimas</i>¹⁴⁵</p> <p>1.1. SPP prioritetų, tikslų ir uždavinių ir priemonių plano jiems įgyvendinti įvertinimas ir atnaujinimas</p> <p>1.2. Atnaujintas SPP viešinamas Savivaldybės interneto svetainėje, teikiamas aprobuoti SPRĮPDG, svarstyti ir pritarti RSPK.</p> <p>1.3. Atnaujintas SPP teikiamas svarstyti Rokiškio rajono savivaldybės tarybos komitetams ir tvirtinti tarybai.</p> <p>1.4. Parengtas ir patvirtintas atnaujintas SPP skelbiamas Savivaldybės interneto tinklalapyje www.rokiskis.lt.</p>	<p>RRSA skyriai, RRSA padalinys, atsakingas už SP</p> <p>RRSA padalinys, atsakingas už SP, SPRĮPDG, RSPK</p> <p>RRS taryba</p> <p>RRSA padalinys, atsakingas už SP</p>	<p>Einamųjų metų liepos 1 d.</p> <p>Einamųjų metų spalio 1 d.</p> <p>Einamųjų metų lapkričio 1 d.</p> <p>Einamųjų metų gruodžio 1 d.</p>	<p>Einamųjų metų rugsėjo 30 d.</p> <p>Einamųjų metų spalio 31 d.</p> <p>Einamųjų metų lapkričio 31 d.</p> <p>Einamųjų metų gruodžio 31 d.</p>	<p>Pagal poreikį, ne dažniau, kaip vieną kartą visą SPP per laikotarpį ir ne anksčiau kaip 2026 m.</p>
2.	<p><i>Neesminis Rokiškio rajono savivaldybės SPP 2030 peržiūrėjimas, keitimas/papildymas.</i></p> <p>RRS tarybos narių, RRSA ir jos struktūrinių padalinių, savivaldybei pavaldžių įstaigų ir įmonių, socialinių – ekonominių partnerių ir kitų subjektų raštu pateikti pasiūlymai dėl Rokiškio rajono savivaldybės SPP 2030 keitimo/papildymo teikiami RRSA padaliniui, atsakingam už SP, kuris juos apibendrina ir teikia Savivaldybės merui, SPRĮPDG, svarstyti ir pritarti RSPK bei Savivaldybės tarybai tvirtinti.</p>	<p>RRS tarybos nariai, RRSA padaliniai, savivaldybės pavaldžios įstaigos ir įmonės, socialiniai-ekonominiai partneriai, RRSA padalinys, atsakingas už SP, SPRĮPDG, RSPK, RRS taryba</p>	<p>Uždaviniai, priemonės ir projektai bei jų stebėsenos rodiklių formuluotės, reikšmės, įgyvendinimo laikotarpiai, lėšų poreikis, finansavimo šaltiniai ir koordinatoriai bei priemonių vykdytojai - kasmet arba pagal poreikį.</p> <p>Vizija, tikslai, jų stebėsenos rodiklių formuluotės, reikšmės – ne anksčiau negu treji metai nuo SPP laikotarpio pradžios (2026 m.), kartu su tarpinės įgyvendinimo ataskaitos teikimu (tais pačiais terminais).</p>		

¹⁴⁵ Tuo atveju, kai iš esmės atnaujinamas Rokiškio r. savivaldybės SPP 2030 (keičiama daugiau nei pusė uždavinių ir priemonių), turi būti atliekama išsami aplinkos analizė, peržiūrima vizija, prioritetai, strateginiai tikslai, uždaviniai, organizuojamas viešas dokumento svarstymas. Esminis Rokiškio r. savivaldybės SPP gali būti vykdomas tik po trejų metų nuo SPP patvirtinimo, parengus tarpinę ataskaitą. Šio etapo gali ir nebūti, jei neatsiranda poreikio.

PRIEDAI

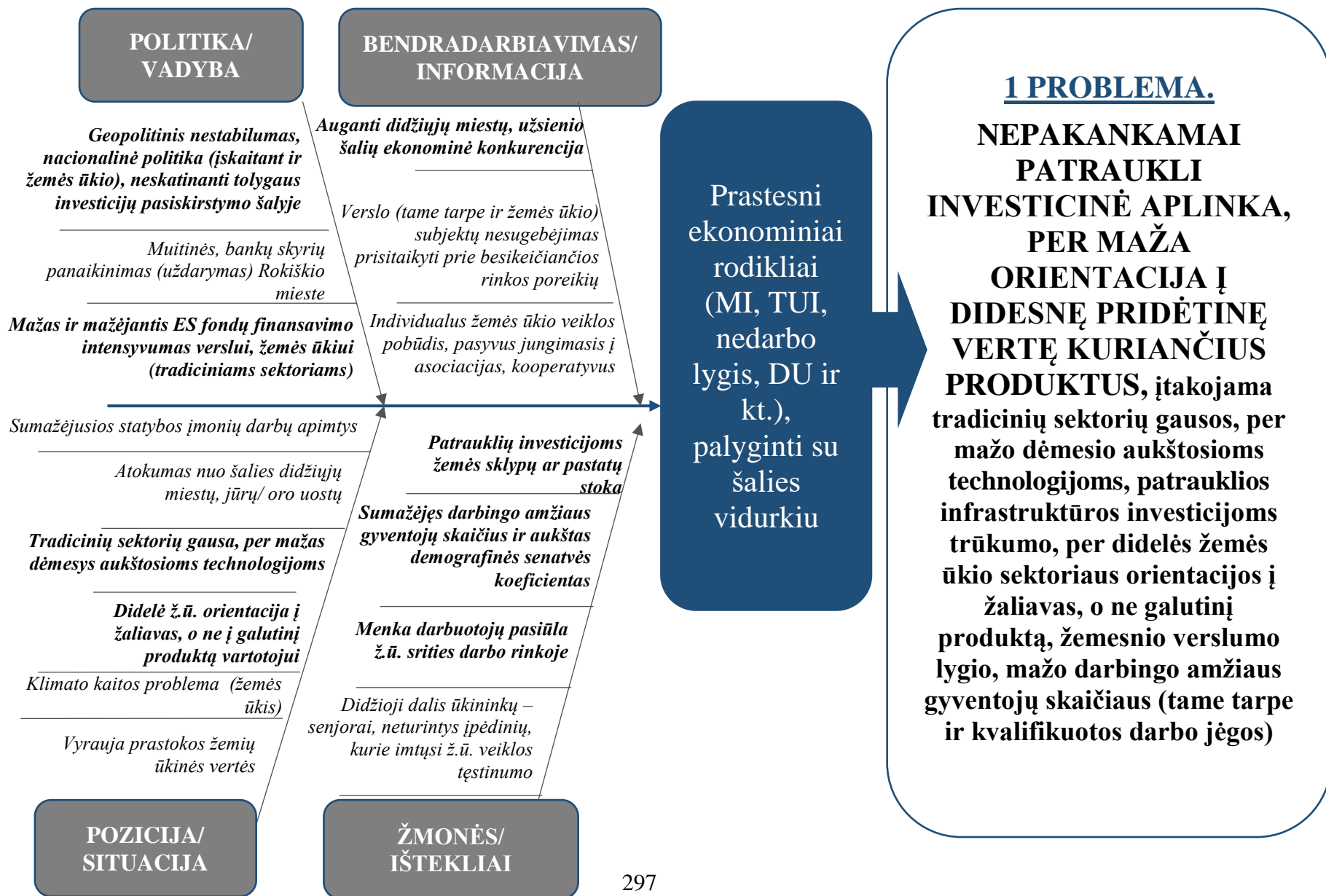
1 PRIEDAS. PAGRINDINIAI PLANAVIMO DOKUMENTAI, AKTUALŪS ROKIŠKIO RAJONO SAVIVALDYBĖS STRATEGINIAM PLANAVIMUI

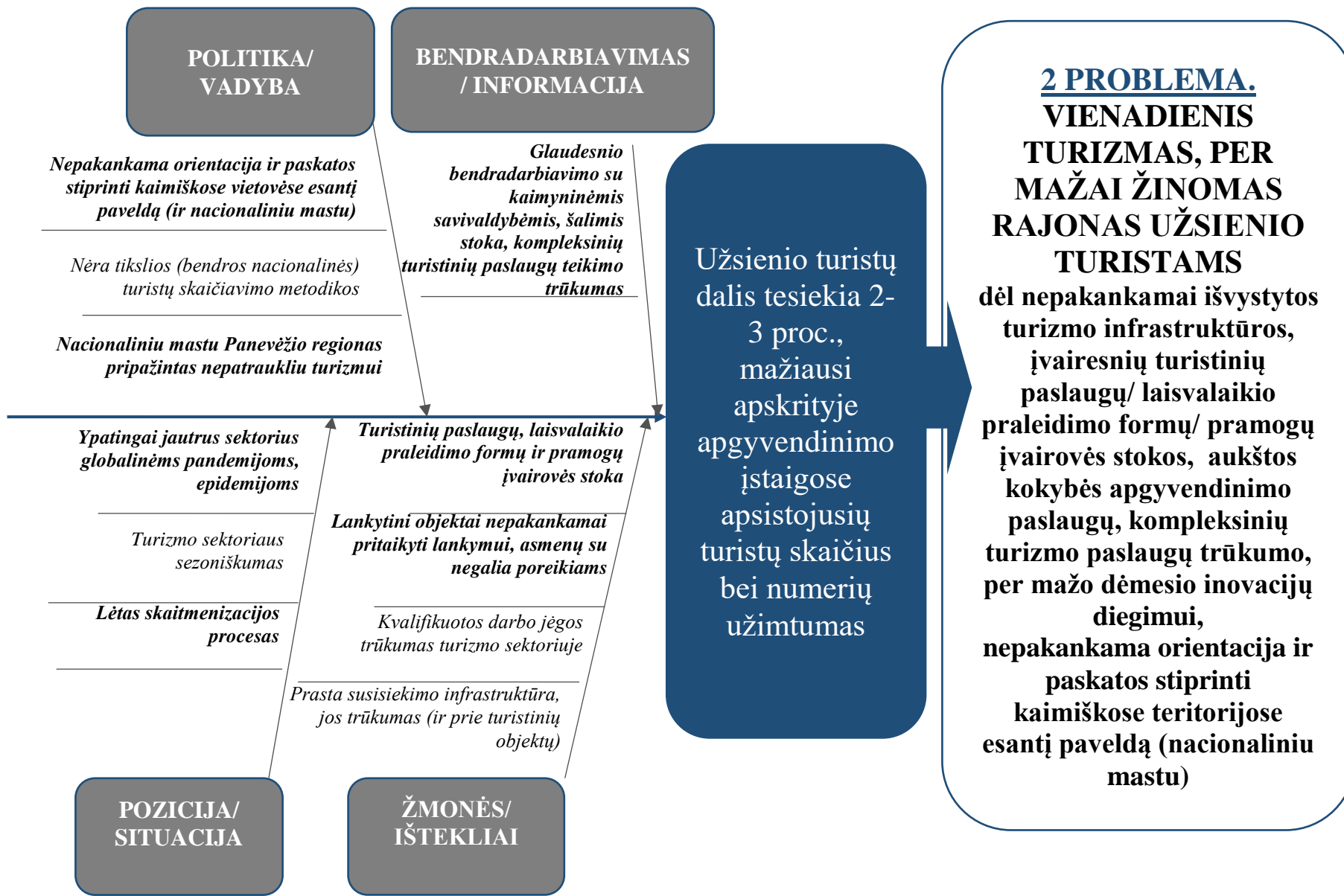


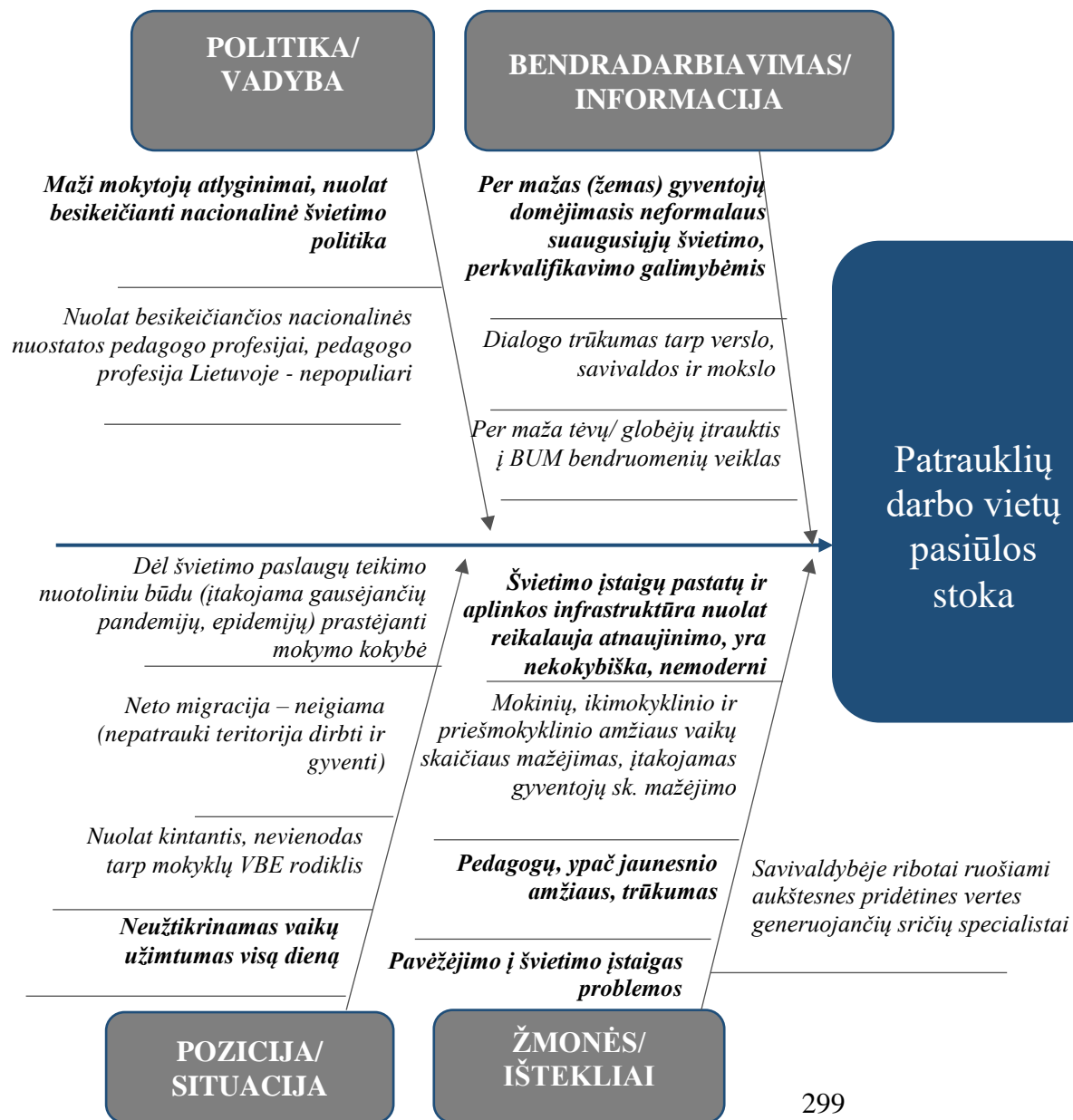
2 PRIEDAS. DARNAUS VYSTYMOSI TIKSLAI IR JŲ ĮGYVENDINIMO PAŽANGA LIETUVOJE 2020 M.

1		Panaikinti visų formų skurdą
2		Panaikinti badą, užtikrinti apsirūpinimą maistu ir geresnę mitybą, skatinti darnų žemės ūkį
3		Užtikrinti sveiką gyvenimą ir skatinti visų amžiaus grupių gerovę
4		Užtikrinti visaapimančią ir lygiavertį kokybišką švietimą ir skatinti visą gyvenimą trunkantį mokymąsi
5		Pasiekti lyčių lygybę ir įgalinti moteris ir mergaites
6		Užtikrinti visiems prieinamą, darnų valdymą ir sanitariją
7		Užtikrinti visiems prieigą prie prieinamos, patikimos, darnios ir modernios energijos
8		Skatinti tvarų, visaapimančią ir darnų ekonominį augimą, produktyvų įdarbinimą ir tinkamą darbą
9		Plėtoti atsparią infrastruktūrą, skatinti visaapimančią ir darnią industrilizaciją ir skatinti inovacijas
10		Sumažinti nelygybę valstybėse ir tarp valstybių
11		Padaryti miestus ir žmonių apgyvendintas vietas saugias, atsparias ir darnias
12		Užtikrinti darnaus vartojimo ir gamybos modelius
13		Imtis skubių kovos su klimato kaita ir jos padarinių veiksmų
14		Išsaugoti ir darniam vystymui naudoti vandenynų ir jūrų išteklius
15		Saugoti, atkurti, skatinti darnų žemės ekosistemų naudojimą, darniai valdyti miškus, kovoti su dykumėjimu, sustabdyti žemės degradaciją, bioįvairovės praradimą
16		Skatinti taikias visuomenes darniam vystymuisi, užtikrinti prieigą prie teisingumo visiems ir sukurti efektyvias, atskaitingas visų lygių institucijas
17		Stiprinti vystymosi darbotvarkės įgyvendinimo priemones ir pagyvinti globalią partnerystę darniam vystymuisi

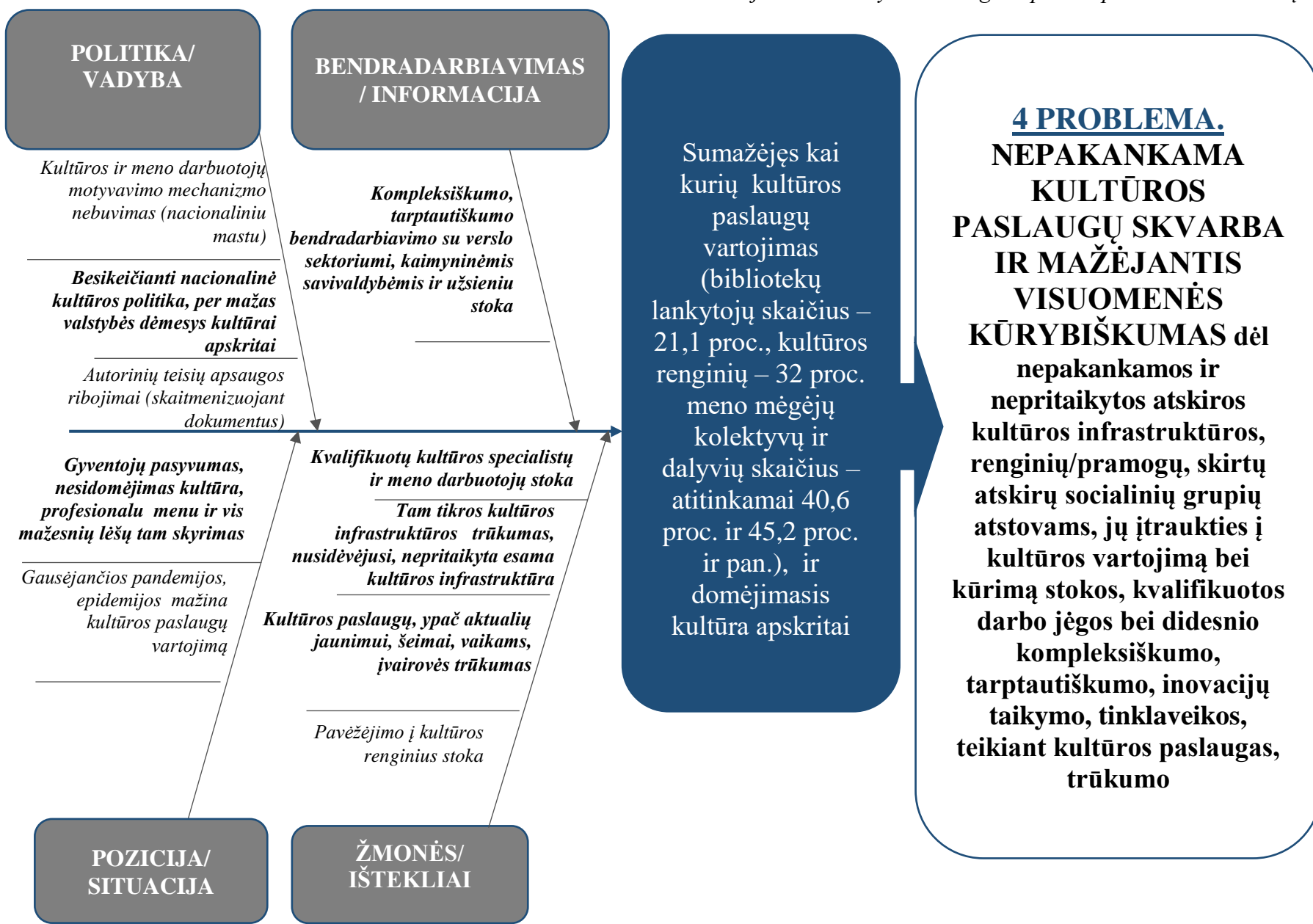
3 PRIEDAS. ESMINĖS ROKIŠKIO RAJONO SAVIVALDYBĖS PROBLEMOS SCHEMATIŠKAI

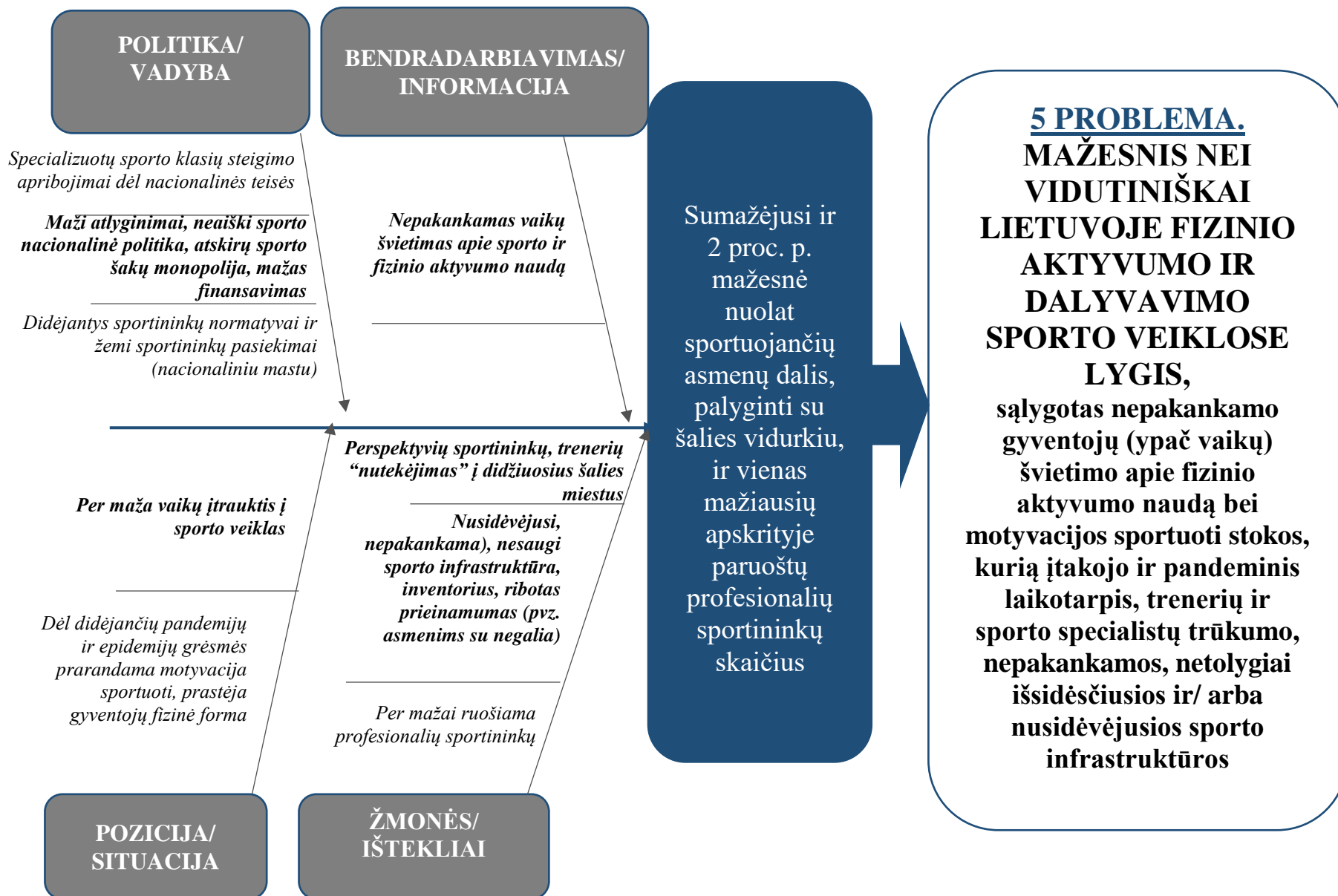


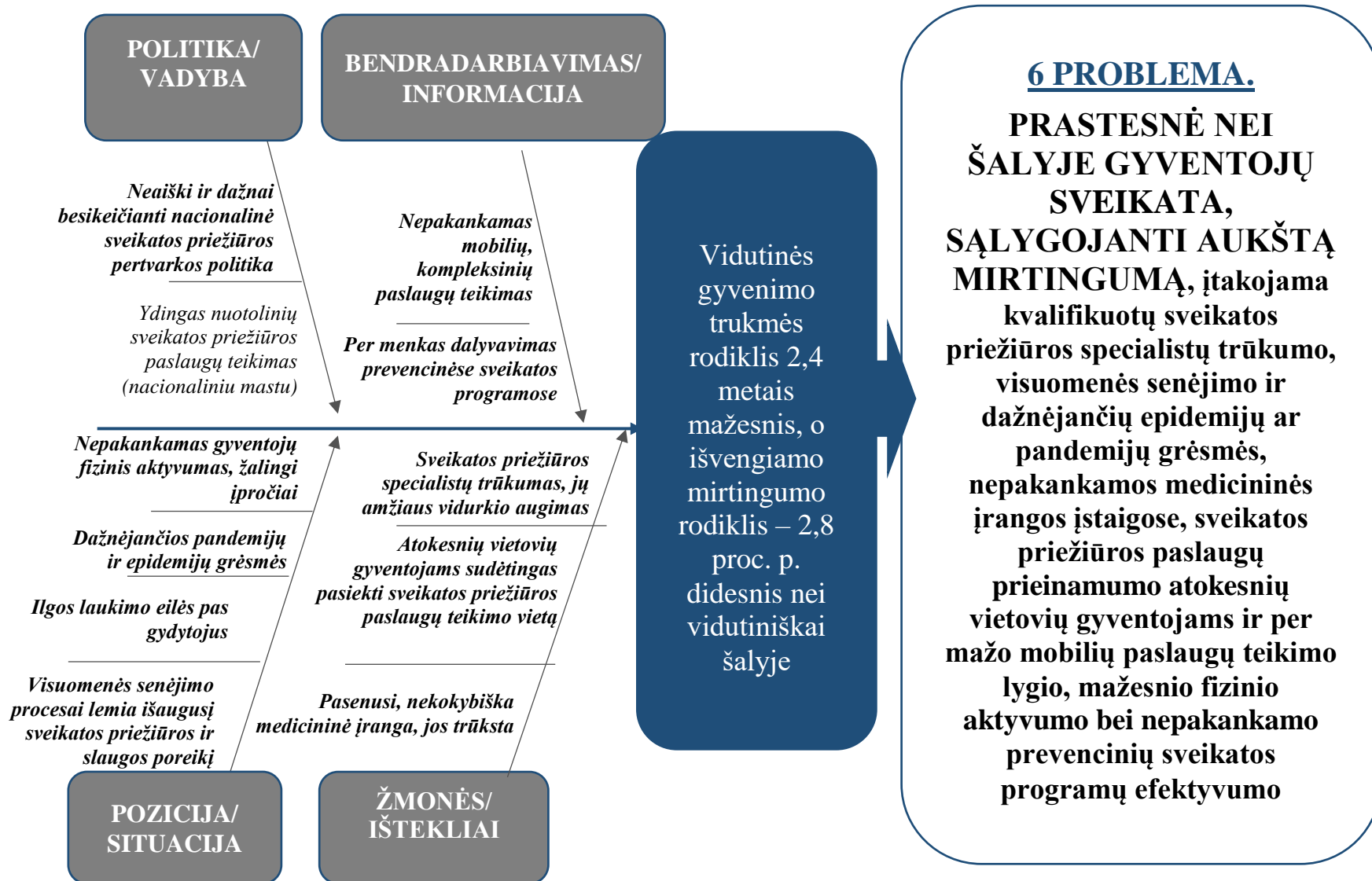




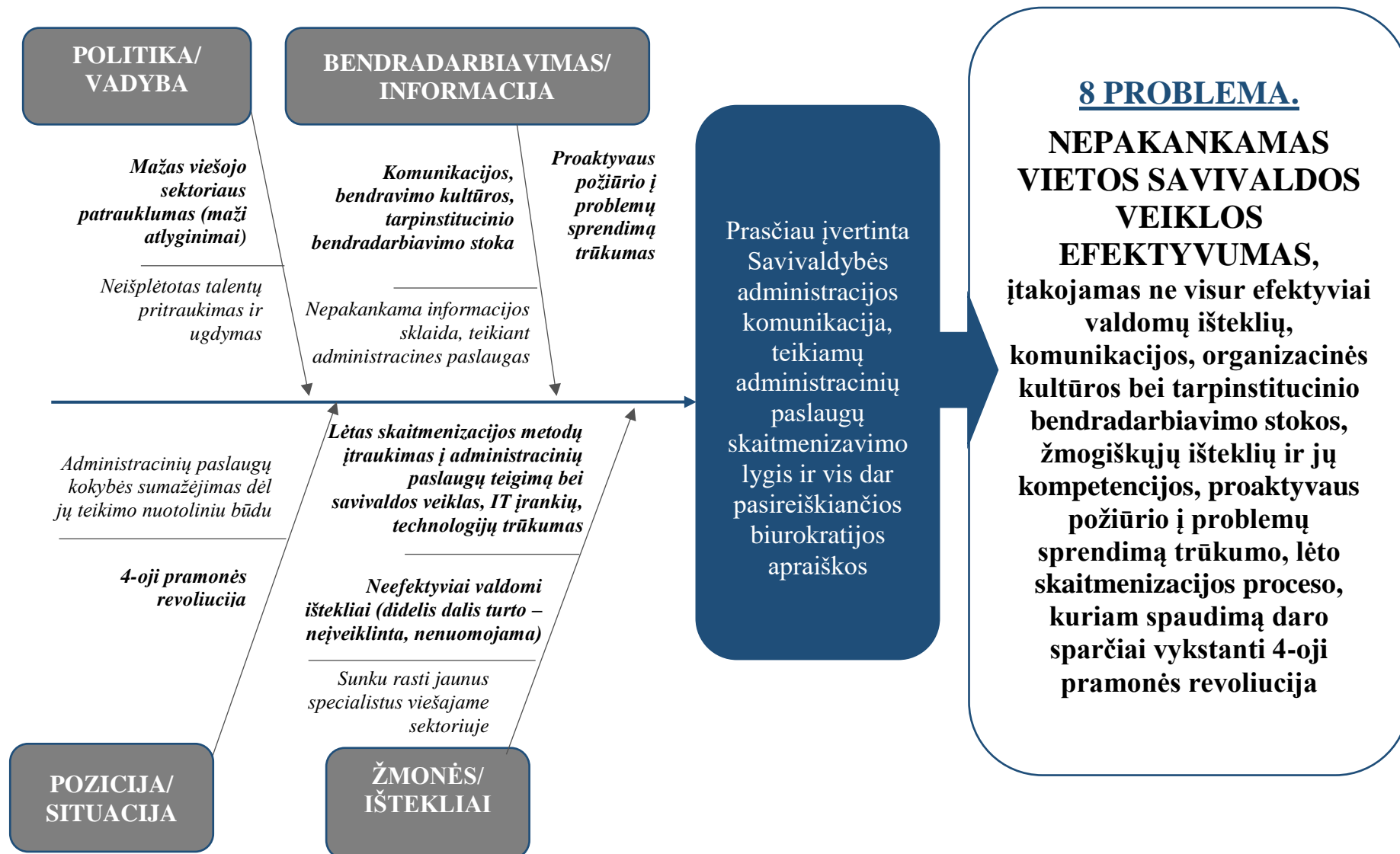
**3 PROBLEMA.
NETOLYGIAI
IŠVYSTYTOS ŠVIETIMO
PASLAUGOS IR JŲ
PRIEINAMUMAS,** susijusi su kokybiškos, modernios švietimo infrastruktūros trūkumu, neišplėtotu inovatyvių metodų taikymo švietimo ir mokymo įstaigose, pedagogų trūkumu ir aukšto jų amžiaus vidurkiu, neformalaus ir formalaus švietimo, vaikų užimtumo visą dieną paslaugų teikimo netolygumais ir ribotu prieinamumu, taip pat aukštesnes pridėtines vertes generuojančių sričių specialistų paruošimo ar persiviliojimo galimybių, gyventojų motyvacijos dalyvauti persikvalifikavimo/ kvalifikacijos kėlimo programose stoka

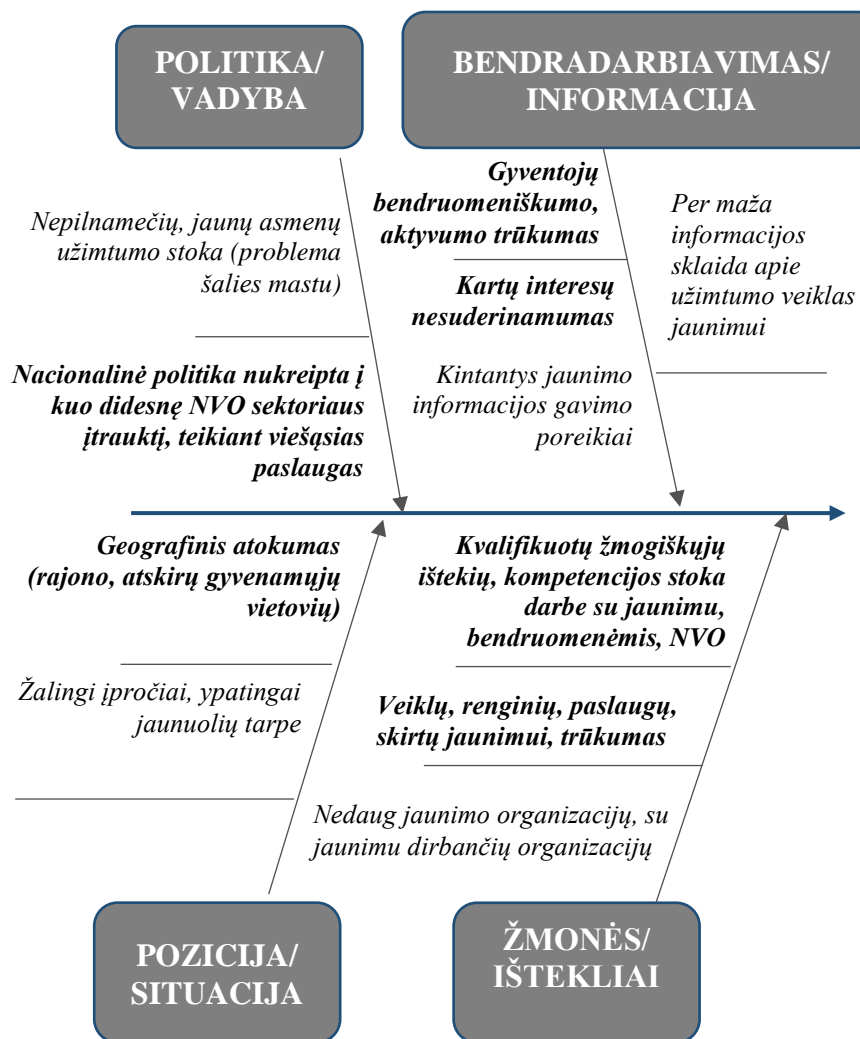






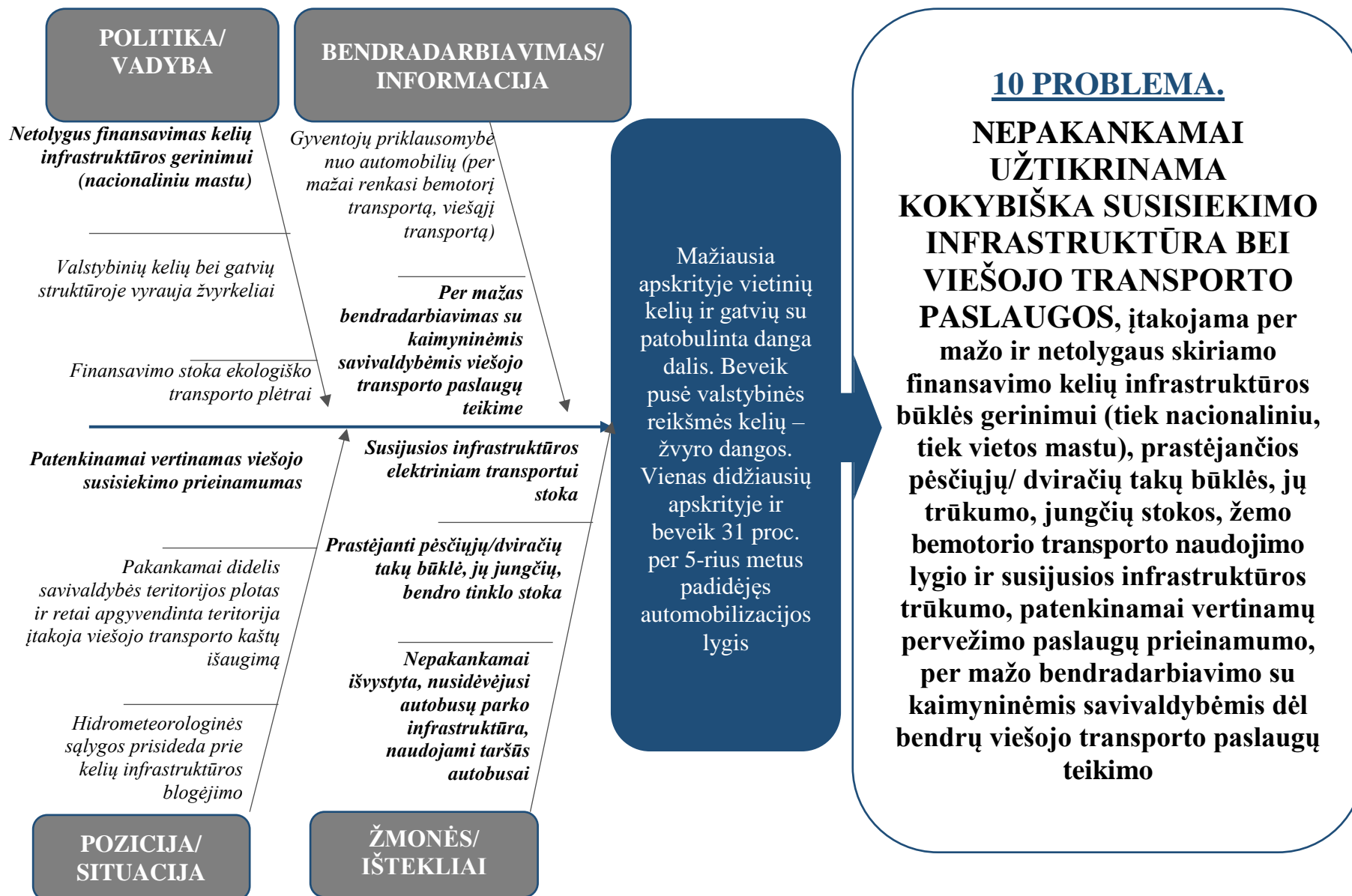




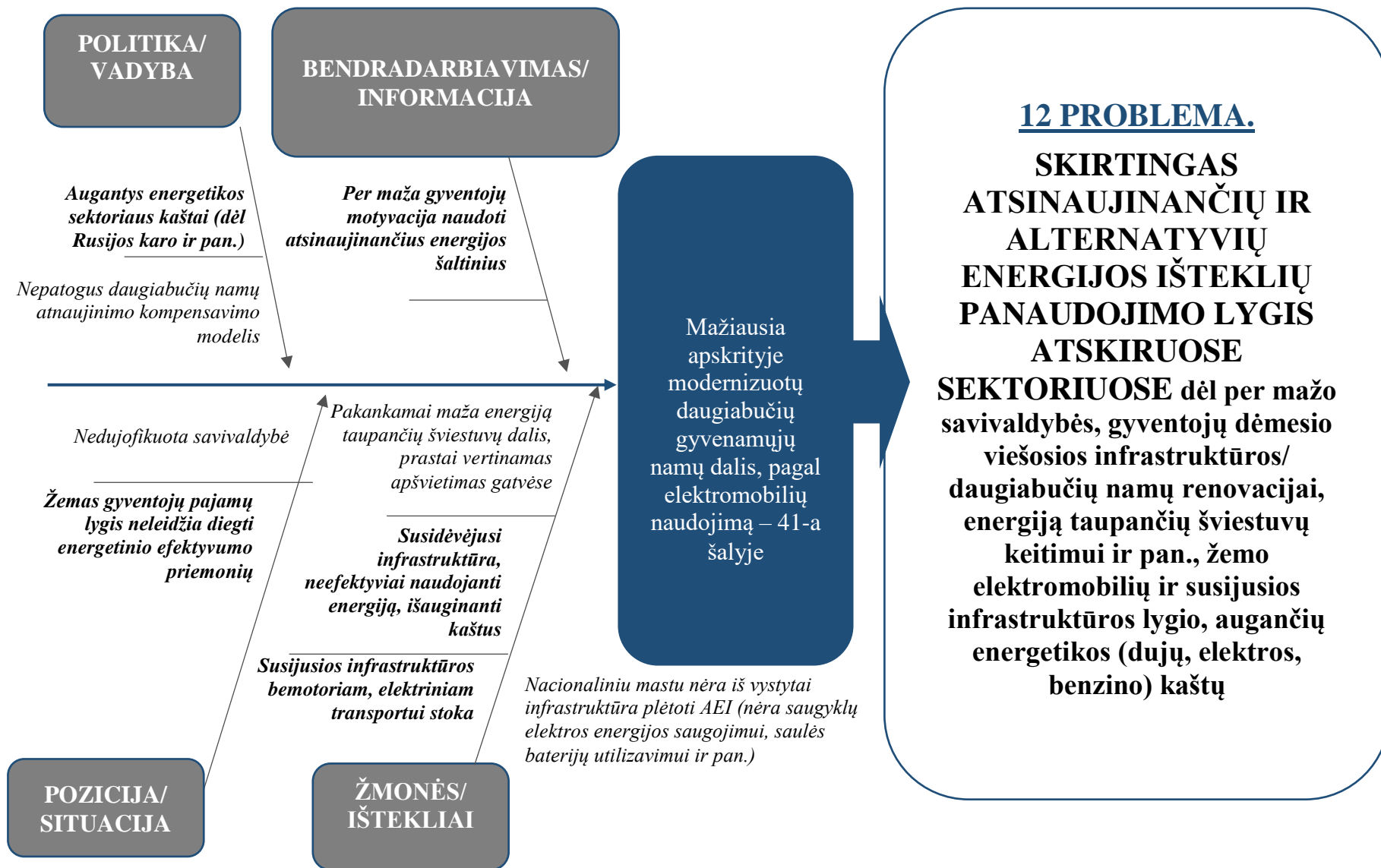


NEET jaunimo dalis – vidutinė apskrityje (0,6 proc.), o NVO sektoriui viešosioms paslaugoms teikti skiriama tik 2,3 proc. metinio Savivaldybės biudžeto

9 PROBLEMA.
NETOLYGUS JAUNIMO UŽIMTUMAS, BENDRADARBIAVIMO STOKA TARP NVO SEKTORIAUS IR SAVIVALDOS, susijusi su užimtumo, socialinių įgūdžių stoka jauniems asmenims atokesnėse gyvenamosiose vietovėse (įtakota rajono geografinės padėties), kartų interesų nesuderinamumu, gyventojų bendruomeniškumo, aktyvumo, motyvacijos trūkumu, skatinamųjų priemonių NVO, BO lyderiams, savanoriams ugdyti, komunikacijos tarp NVO sektoriaus ir savivaldos







4 PRIEDAS. ROKIŠKIO RAJONO SAVIVALDYBĖS STRATEGINIO PLĖTROS PLANO IKI 2023 METŲ TIKSLŲ IR UŽDAVINIŲ RODIKLIŲ PAAIŠKINIMŲ KORTELĖS

Tikslo, uždavinio, priemonės kodas	Tikslas, uždavinys, priemonė	Stebėsenos rodiklis		Reikšmė	Informacijos šaltinis ir (arba) apskaičiavimo formulė
		Rodiklio nr.	Rodiklio pavadinimas (matavimo vienetas)	Laikotarpio pradžioje (metai)	
I PRIORITETAS. PAŽANGIOS EKONOMIKOS TVARI PLĖTRA					
1.1.	Plėtoti investicijas skatinančią, į aukštesnę pridėtinę vertę orientuotą ekonominę aplinką	E-1.1-1 (P)	Gyventojų užimtumo lygis (15-64 metų) (proc.) ir santykis su šalies vidurkiu (proc.) <i>(Rodiklis iš RPP)</i>	68,8 % 94,9 % (2021 m.)	Informacijos šaltinis - LSD rodiklių duomenų bazė. Pirmas rodiklis – iš LSD rodiklių duomenų bazės. Antras rodiklis: Rokiškio r. sav. užimtumo lygis padalintas iš šalies užimtumo lygio (formulė: 68,8 proc. / 72,5 proc.)
		E-1.1-2 (P)	Pridėtinė vertė gamybos sąnaudomis pagal veiklos vykdymo vietą (nefinansinių įmonių), tenkanti 1 dirbančiajam (tūkst. Eur) ir santykis su šalies vidurkiu (proc.) <i>(Rodiklis iš RPP)</i>	15,9 tūkst. Eur 69,7% (2020 m.)	Informacijos šaltinis - LSD rodiklių duomenų bazė. Pirmas rodiklis: pridėtinė vertė gamybos sąnaudomis pagal veiklos vykdymo vietą Rokiškio r. sav. padalinta iš dirbančių asmenų sk. Rokiškio r. sav. (nefinansinių įmonių) (formulė: 106378 tūkst. EUR / 6695 asm.). Antras rodiklis: gautas Rokiškio r. sav. rodiklis padalintas iš šalies pridėtinės vertės gamybos sąnaudomis pagal veiklos vykdymo vietą ir dirbančių asmenų sk. santykio (nefinansinių įmonių) (formulė: 15,9 tūkst. EUR (25481778 tūkst. EUR / 1116336 asm.))
		E-1.1-3	Vidutinis mėnesinis (bruto) darbo užmokestis (EUR) ir santykis su šalies vidurkiu (proc.)	1366,9 Eur 79,5 % (2022 m. I k.)	Informacijos šaltinis - LSD rodiklių duomenų bazė. Pirmas rodiklis – iš LSD rodiklių duomenų bazės. Antras rodiklis: DU bruto (mėnesinis) Rokiškio r. sav. padalintas iš DU bruto (mėnesinio) šalyje (formulė: 1366,9 EUR / 1718,3 EUR)
1.1.1.	Pagerinti investicijų pritraukimo ir verslo plėtros sąlygas	R-1.1.1-1	Materialinių investicijų (MI), tenkančių 1-am gyventojui, dydis (EUR) ir santykis su šalies vidurkiu (proc.)	1445 Eur 44,6 % (2020 m.)	Informacijos šaltinis - LSD rodiklių duomenų bazė. Pirmas rodiklis – iš LSD rodiklių duomenų bazės. Antras rodiklis: MI, tenkančios 1-am gyv., Rokiškio r. sav. padalintos iš MI 1-am gyv. šalyje (formulė: 1445 EUR / 3239EUR)
		R-1.1.1-2	Tiesioginių užsienio investicijų (TUI), tenkančių 1-am gyv., dydis (EUR) ir santykis su šalies vidurkiu (proc.)	1460 Eur 17,1 % (2020 m.)	Informacijos šaltinis - LSD rodiklių duomenų bazė. Pirmas rodiklis – iš LSD rodiklių duomenų bazės. Antras rodiklis: TUI, tenkančios 1-am gyv., Rokiškio r. sav. padalintos iš TUI 1-am gyv. šalyje (formulė: 1460 EUR / 8563 EUR)

Tikslo, uždavinio, priemonės kodas	Tikslas, uždavinys, priemonė	Stebėsenos rodiklis		Reikšmė	Informacijos šaltinis ir (arba) apskaičiavimo formulė
		Rodiklio nr.	Rodiklio pavadinimas (matavimo vienetas)	Laikotarpio pradžioje (metai)	
1.1.2.	Padidinti gyventojų verslumą, kompetencijas ir ekonominį mobilumą, viešojo ir privataus sektorių bendradarbiavimą	R-1.1.2-1	Verslumo lygis (veikiančių MVĮ tenkančių 1000 gyv. metų pradžioje, vnt.) ir santykis su šalies vidurkiu (proc.)	19 vnt. 57,6 % (2022 m. pr.)	Informacijos šaltinis - LSD rodiklių duomenų bazė, VŠĮ "Versli Lietuva" rodiklių duomenų bazė. Pirmas rodiklis: iš VŠĮ „Versli Lietuva“. Antras rodiklis: veikiančių MVĮ, tenkančių 1000-iii gyv., rodiklis Rokiškio r. sav. padalintas iš veikiančių MVĮ 1000-iii gyv. šalyje (formulė: 19 vnt. / 33 vnt.)
		R-1.1.2-2	Veikiančių ūkio subjektų skaičiaus pokytis (proc.)	5,9 % (2021 m. palyginti su 2020 m.)	Informacijos šaltinis - LSD rodiklių duomenų bazė. Iš einamųjų metų veikiančių ūkio subjektų sk. Rokiškio r. sav. atimamas praėjusių metų tas pats rodiklis, skirtumas padalintas iš praėjusių metų veikiančių ūkio subjektų sk. Rokiškio r. sav. ir padaugintas iš 100 (formulė: (717vnt.-677vnt.)/677vnt.*100)
		R-1.1.2-3	Veikiančių ūkio subjektų, kurių pagrindinė veikla yra žemės ūkis, dalis (proc.)	2,4 (2021 m.)	Informacijos šaltinis - RRSA ŽŪS. Deklaruojančių 200 ha ir daugiau pasėlių plotą subjektų skaičius padalintas iš bendro deklaruojančių subjektų skaičiaus padaugintas iš 100 (formulė: 74/3118*100)
1.1.3.	Išvystyti tvarų ir konkurencingą žemės ūkį	R-1.1.3-1	Bendroji žemės ūkio produkcija, tenkanti 1 ha žemės ūkio naudmenų (tūkst. EUR)	0,51 tūkst. Eur (2020 m.)	Informacijos šaltinis - LSD rodiklių duomenų bazė, Nacionalinės žemės tarnybos prie ŽŪM rodiklių duomenų bazė. Bendroji žemės ūkio produkcija padalinta iš žemės ūkio naudmenų ploto Rokiškio r. sav. (formulė: 50700 tūkst. EUR / 98681,9 ha)
		R-1.1.3-2	Jaunų ūkininkų skaičius dalis (proc.)	13,0 % (2022 m. 01 mėn.)	Informacijos šaltinis - VĮ Žemės ūkio informacijos ir kaimo verslo centro statistinės ataskaitos. Jaunų ūkininkų (iki 40 m. amžiaus) skaičius padalintas iš visų ūkininkų skaičiaus Rokiškio r. sav. ir padauginta iš 100 (formulė: (524 asm. / 4036 asm.) * 100)
		R-1.1.3-3	Ūkininkų ir šeimos ūkių (konkretūs ūkiai, kurių didžiąją dalį sukuriama produkcijos standartine verte sudaro tiesiogiai vartoti skirti produktai (sodininkystės, bitininkystės, kiti)), kurie tiesiogiai vartotojams parduoda daugiau, kaip 50 proc. produkcijos, sk. (vnt.)	20 vnt. (2021 m.)	Informacijos šaltinis - Žemės ūkio informacijos ir verslo centro teikiami žemės ūkio valdų registro duomenys

Tikslo, uždavinio, priemonės kodas	Tikslas, uždavinys, priemonė	Stebėsenos rodiklis		Reikšmė	Informacijos šaltinis ir (arba) apskaičiavimo formulė
		Rodiklio nr.	Rodiklio pavadinimas (matavimo vienetas)	Laikotarpio pradžioje (metai)	
1.2.	Tolygiai vystyti švietimo paslaugas ir gerinti prieinamumą	E-1.2-1	Nedarbo lygis (proc.)	17,5 % (2021 m.)	Informacijos šaltinis - LSD rodiklių duomenų bazė.
		E-1.2-2	Apibendrinantis valstybinių brandos egzaminų (VBE) rodiklis ir vieta tarp didžiųjų kaimiškų savivald.	203,8 21 vieta iš 32 (2020-2021 m. m.)	Informacijos šaltinis - LR ŠMSM leidinys „Lietuva. Švietimas šalyje ir regionuose 2021“.
		E-1.2-3	1-8 klasių mokinių, besimokančių jungtinėse klasėse, dalis (proc.)	2,4 % (2020-2021 m. m.)	Informacijos šaltinis - LR ŠMSM leidiniai „Lietuva. Švietimas šalyje ir regionuose“ (2020 ir 2021 m.).
1.2.1.	Pagerinti ugdymo(si) aplinką, įdiegti inovacijas	R-1.2.1-1	Geros būklės mokyklų pastatų dalis (proc.)	46,7 % (2020-2021 m. m.)	Informacijos šaltinis - Švietimo valdymo informacijos sistemos rodiklių duomenų bazė (5.Kiti rodikliai). Geros būklės mokyklų pastatų Rokiškio r. sav. skaičius padalintas iš bendro mokyklų pastatų Rokiškio r. sav. sk. ir padauginta iš 100 (formulė: (7 vnt./15 vnt.)*100)
		R-1.2.1-2	Mokyklų, naudojančių virtualią mokymosi aplinką (mokinių ugdymui naudojama virtuali mokymosi aplinka (MOODLE, ItsLearning, Edmodo ir kt.)), dalis (proc.)	86,7 % (2020-2021 m. m.)	Informacijos šaltinis - Švietimo valdymo informacijos sistemos rodiklių duomenų bazė (5.Kiti rodikliai). Rokiškio r. sav. mokyklų, naudojančių virtualią mokymosi aplinką, sk. padalintas iš mokyklų sk. Rokiškio r. sav. padauginta iš 100 (formulė: (13 vnt. / 15 vnt.) * 100)
		R-1.2.1-3	100 mokinių tenkančių kompiuterių skaičius (vnt.) ir vieta tarp didžiųjų kaimiškų savivaldybių	32 vnt. 11 vieta iš 32 (2020-2021 m. m.)	Informacijos šaltinis - LR ŠMSM leidinys „Lietuva. Švietimas šalyje ir regionuose 2021“

Tikslo, uždavinio, priemonės kodas	Tikslas, uždavinys, priemonė	Stebėsenos rodiklis		Reikšmė	Informacijos šaltinis ir (arba) apskaičiavimo formulė
		Rodiklio nr.	Rodiklio pavadinimas (matavimo vienetas)	Laikotarpio pradžioje (metai)	
1.2.2.	Sudaryti vienodas galimybes įgyti kokybišką išsilavinimą visiems visoje rajono teritorijoje	R-1.2.2-1 <i>(P)</i>	3-5 metų vaikų, ugdomų švietimo įstaigose, dalis (proc.) <i>(Rodiklis iš RPP)</i>	79,0 % (2020-2021 m. m.)	Informacijos šaltinis - LR ŠMSM leidinys „Lietuva. Švietimas šalyje ir regionuose 2021“
		R-1.2.2-2 <i>(P)</i>	Negalią turinčių mokinių, ugdomų (mokiniai, turintys neįžymius intelekto sutrikimus, autizmą, regos ir klausos sutrikimus, judesio ir padėties, lėtinius neurologinius, įvairiapusės raidos sutrikimus, kompleksinę negalią) įtraukiuoju būdu bendros paskirties švietimo įstaigose, dalis (proc.) <i>(Rodiklis iš RPP)</i>	69,5 % (2020-2021 m. m.)	Informacijos šaltinis - RRSA ŠSS. Mokinių, turinčių negalią ir besimokančių bendrosios paskirties švietimo įstaigose, skaičius padalintas iš visų mokinių, turinčių negalią, skaičiaus ir padauginta iš 100
		R-1.2.2-3 <i>(P)</i>	Neformaliojo švietimo galimybėmis mokykloje ir kitur besinaudojančių mokinių dalis (proc.) <i>(Rodiklis iš RPP)</i>	56,0 % (2020-2021 m. m.)	Informacijos šaltinis - LR ŠMSM leidinys „Lietuva. Švietimas šalyje ir regionuose 2021“
		R-1.2.2-4	Švietimo pagalbos specialistų, tenkančių 100-ui mokinių, skaičius (koeficientas)	0,8 (2020-2021 m. m.)	Informacijos šaltinis - LR ŠMSM leidinys „Lietuva. Švietimas šalyje ir regionuose 2021“
		R-1.2.2-5	Suorganizuotų kvalifikacijos kėlimo renginių skaičius (vnt.) vidutiniškai 1 mokytojui per laikotarpį kvalifikacijos kėlimui tenkančių valandų skaičius (val.)	158 renginiai/ 38,81 val. (2021-2022 m.m.)	Informacijos šaltinis - RRSA ŠSS. Pirmas rodiklis – iš Rokiškio rajono švietimo centro (Rokiškio ŠC) duomenų bazės. Antras rodiklis: Rokiškio ŠC kvalifikacijos kėlimo renginiuose dalyvavusių dalyvių skaičius su pasikartojančiais, padaugintas iš vidutinės renginio trukmės (va.) ir padalintas iš Rokiškio r. sav. pedagogų skaičiaus

Tikslo, uždavinio, priemonės kodas	Tikslas, uždavinys, priemonė	Stebėsenos rodiklis		Reikšmė	Informacijos šaltinis ir (arba) apskaičiavimo formulė
		Rodiklio nr.	Rodiklio pavadinimas (matavimo vienetas)	Laikotarpio pradžioje (metai)	
1.2.3.	Pagerinti švietimo sistemos atitiktį kintančiai aplinkai ir padidinti mokymosi visą gyvenimą lygį	R-1.2.3-1	Neformaliojo ir formaliojo suaugusiųjų švietimo galimybėmis savivaldybėje besinaudojančių gyventojų dalis (proc.)	17,9 % (2021 m.)	Informacijos šaltinis - Rokiškio profesinio mokymo centras (Rokiškio PMC), Rokiškio ŠC. Rokiškio švietimo centro programų dalyviai, mokiniai bendrojo lavinimo mokyklos suaugusiųjų klasėse, neformaliojo švietimo įstaigose besimokantys suaugusieji ir Rokiškio PMC besimokantys suaugusieji padalinta iš gyventojų skaičiaus ir padauginta iš 100
		R-1.2.3-2	Likusių dirbti Rokiškio rajono savivaldybėje mokinių, baigusiu Rokiškio PMC programas, dalis (proc.)	80% (2022 m.)	Informacijos šaltinis - Rokiškio PMC.
II PRIORITETAS. KŪRYBIŠKOS IR AKTYVIOS BENDRUOMENĖS TELKIMAS					
2.1.	Ilginti turisto buvimo rajone trukmę ir populiarinti rajoną	E-2.1-1	Vidutinės vieno turisto nakvynės trukmė (d.) ir santykis su šalies vidurkiu (proc.)	1,9 d. 86,4 % (2021 m.)	Informacijos šaltinis - LSD rodiklių duomenų bazė. Pirmas rodiklis: nakvynių skaičius Rokiškio r. sav. veikiančiose apgyvendinimo įstaigose padalintas iš jose apgyvendintų turistų skaičiaus (formulė: 11306 vnt. / 5874 asm.). Antras rodiklis: gautas rodiklis padalintas iš nakvynių skaičiaus apgyvendinimo įstaigose ir apgyvendintų turistų skaičiaus santykio šalyje (formulė: 1,9 vnt./ (5542548 vnt./2467994 asm.)).
		E-2.1-2	Turistų skaičiaus pasikeitimas, palyginti su praėjusiu laikotarpiu (skaičiuojami Rokiškio krašto muziejaus lankytojai) (proc.)	-54,4 % (2025 m. palyginti su 2024 m.)	Informacijos šaltinis - Rokiškio krašto muziejus. Iš einamųjų metų turistų skaičiaus atimamas praėjusių metų turistų skaičius, gautas rodiklis padalintas iš praėjusių metų turistų skaičiaus ir padaugintas iš 100 (formulė: (33248 asm.-72923 asm.)/ 72923 asm.*100)

Tikslo, uždavinio, priemonės kodas	Tikslas, uždavinys, priemonė	Stebėsenos rodiklis		Reikšmė	Informacijos šaltinis ir (arba) apskaičiavimo formulė
		Rodiklio nr.	Rodiklio pavadinimas (matavimo vienetas)	Laikotarpio pradžioje (metai)	
2.1.1.	Padidinti turizmo objektų patrauklumą ir žinomumą	R-2.1.1-1	Turistinių objektų patrauklumo vertinimas (balais)	2,7 balo iš 4 (2021 m.)	Informacijos šaltinis - VŠĮ "Keliauk Lietuvoje" tyrimo duomenys
		R-2.1.1-2	Turistų, apsilankusių Rokiškio TVIC internetinėje svetainėje, skaičius (prisijungimai)	47,19 tūkst. vnt. (2021 m.)	Informacijos šaltinis - Rokiškio turizmo ir informacijos centras (Rokiškio TVIC)
		R-2.1.1-3	Įveiklintų nekilnojamojo kultūros/gamtos paveldo objektų dalis (proc.)	1,11 % (2022 m.)	Įveiklintų Rokiškio r. sav. valdomų kultūros paveldo objektų sk., padalintas iš bendro tokių objektų sk. ir padauginta iš 100 (formulė: 1vnt./90vnt.)
		R-2.1.1-4	Kultūros/ gamtos paveldo objektų, į kurių įveiklinimą/ išsaugojimą/ pritaikymą aktyviai įsitraukė BO ir NVO (įskaitant religines), skaičius (vnt.)	3 vnt. (2022 m.)	Informacijos šaltinis - Lietuvos Nacionalinis kultūros centras
2.1.2.	Išplėtoti inovatyvias, kompleksines turizmo ir rekreacijos paslaugas	R-2.1.2-1	Užsienio ir vietinio (iš Lietuvos) turizmo turistų apgyvendinimo įstaigose pasiskirstymas (proc.)	6:94 (2021 m.)	Informacijos šaltinis - LSD rodiklių duomenų bazė.
		R-2.1.2-2	Parengtų kompleksinių turizmo pasiūlymų skaičius (vnt.)	35 vnt. (2021 m.)	Informacijos šaltinis - Rokiškio TVIC

Tikslo, uždavinio, priemonės kodas	Tikslas, uždavinys, priemonė	Stebėsenos rodiklis		Reikšmė	Informacijos šaltinis ir (arba) apskaičiavimo formulė
		Rodiklio nr.	Rodiklio pavadinimas (matavimo vienetas)	Laikotarpio pradžioje (metai)	
2.2.	Plėsti kultūros paslaugų skvarbą ir didinti visuomenės kūrybiškumą	E-2.2-1	Kultūrinėse veiklose dalyvaujančių asmenų skaičius (asm.)	318 tūkst. asm. (2021 m.)	Informacijos šaltinis - RRSA KKS
		E-2.2-2	Meno mėgėjų kolektyvų dalyvių skaičius (asm.)	354 asm. (2021 m.)	Informacijos šaltinis - Lietuvos Nacionalinis kultūros centras
2.2.1.	Išvystyti ir pritaikyti kultūros infrastruktūrą	R-2.2.1-1	Kultūros paslaugų įstaigų (pastatų ar jų dalių), kuriems reikalingas atnaujinimas/remontas/ rekonstrukcija, dalis (proc.)	50,0 % (2022 m. pr.)	Informacijos šaltinis - RRSA SIPS
2.2.2.	Padidinti kultūros produktų kokybę ir prieinamumą	R-2.2.2-1	Kultūros centrų funkcijas įgyvendinančių įstaigų lankytojų ir dalyvių skaičius (tūkst. asm.)	53,6 tūkst. asm. (2021 m.)	Informacijos šaltinis - Lietuvos Nacionalinio kultūros centro, Regionų kultūros skyriaus duomenys.
		R-2.2.2-2	Savivaldybių viešųjų bibliotekų lankytojų skaičius (tūkst. asm.)	181,5 tūkst. asm. (2020 m.)	Informacijos šaltinis - LR Kultūros ministerija Bibliotekų statistika, LSD rodiklių duomenų bazė
		R-2.2.2-3	Muziejų lankytojų skaičius ir (tūkst. asm.)	33 tūkst. asm. (2020 m.)	Informacijos šaltinis - LSD rodiklių duomenų bazė
2.2.3.	Išplėtoti kultūrinę partnerystę, sustiprinti tinklaveiką	R-2.2.3-1	Partnerių kultūros srityje skaičius (vnt.)	50 vnt. (2022 m. pr.)	Informacijos šaltinis - RRSA KKS

Tikslo, uždavinio, priemonės kodas	Tikslas, uždavinys, priemonė	Stebėsenos rodiklis		Reikšmė	Informacijos šaltinis ir (arba) apskaičiavimo formulė
		Rodiklio nr.	Rodiklio pavadinimas (matavimo vienetas)	Laikotarpio pradžioje (metai)	
2.3.	Ugdyti fiziškai aktyvią ir sportuojančią vietos bendruomenę	E-2.3-1	Aktyviai sportuojančių gyventojų dalis (proc.) ir santykis su šalies vidurkiu (proc.)	14,1 % 303,2 % (2021 m.)	<i>Informacijos šaltinis - Lietuvos sporto centro rodiklių duomenų bazė. Rokiškio r. sav. sportuojančiųjų ir gyv. sk. santykis padalintas iš šalies sportuojančiųjų ir gyv. sk. santykio (formulė: (3988 asm./28204asm.) / (130324 asm./ 2795680 asm.))</i>
2.3.1.	<i>Išvystyti bendruomeninę fizinio aktyvumo ir (arba) profesionaliam sportui tinkamą infrastruktūrą</i>	R-2.3.1-1	<i>Sporto infrastruktūros objektų (sporto bazių), tenkančių 10 tūkst. gyv. skaičius (vnt.) ir santykis su šalies vidurkiu (proc.)</i>	<i>33 vnt. 157,1 % (2021 m.)</i>	<i>Informacijos šaltinis - Lietuvos sporto centro rodiklių duomenų bazė. Pirmas rodiklis: Rokiškio r. sav. sporto bazių skaičius padalintas iš gyv. sk. Rokiškio r. sav. ir padaugintas iš 10000 (formulė:(93 vnt./28204 asm.)*10000). Antras rodiklis: gautas rodiklis padalintas iš šalies sporto bazių skaičiaus santykio su bendru šalies gyventojų skaičiumi 10-čiai tūkst. gyventojų (formulė: (33 vnt. / (5881 asm. / 2795680 asm. * 10000))</i>
2.3.2.	<i>Išplėtoti prieinamas, įvairiems poreikiams pritaikytas, patrauklias fizinio aktyvumo/ sporto paslaugas</i>	R-2.3.2-1	<i>Paruoštų olimpinės bei nacionalinių rinktinių narių/ kandidatų skaičius, tenkantis 10 tūkst. gyv. (asm.), ir santykis su šalies vidurkiu (proc.)</i>	<i>5 asm. 41,7 % (2021 m.)</i>	<i>Informacijos šaltinis - Lietuvos sporto centro rodiklių duomenų bazė. Pirmas rodiklis: Rokiškio r. sav. paruoštų olimpinės rinktinės narių/kandidatų, nacionalinės/jaunimo/ jaunių rinktinių narių sk. padalintas iš Rokiškio r. sav. gyv. sk. ir padaugintas iš 100 (formulė:(14asm./28204asm.)*10000). Antras rodiklis: gautas rodiklis padalintas iš šalyje paruoštų olimpinės rinktinės narių, kandidatų, nacionalinių, jaunimo, jaunių rinktinių narių sk. santykio su bendru šalies gyv. sk. 10-čiai tūkst. gyv. (formulė:5 asm./3373 asm./2795680 asm. * 10000)</i>
		R-2.3.2-2	<i>Kultivuojamų sporto šakų (vnt.) ir sportuojančiųjų neįgaliųjų skaičius (asm.)</i>	<i>25 vnt. 26 asm. (2021m.)</i>	<i>Informacijos šaltinis - Lietuvos sporto centro rodiklių duomenų bazė.</i>
		R-2.3.2-3	<i>Sportuojančių moterų dalis (proc.) ir santykis su šalies vidurkiu (proc.)</i>	<i>51,3 % 192,1 % (2021m.)</i>	<i>Informacijos šaltinis - Lietuvos sporto centro rodiklių duomenų bazė. Pirmas rodiklis: Rokiškio r. sav. sportuojančių moterų sk. padalintas iš bendro sportuojančiųjų Rokiškio r. sav. sk. ir padaugintas iš 100 (formulė:(2046 asm./3988 asm.)*100)). Antras rodiklis: gautas rodiklis padalintas iš šalies sportuojančiųjų moterų ir bendro šalyje sportuojančiųjų skaičiaus santykio (formulė: 51,3 proc. / (34861 asm. / 130324asm.) *100)</i>

Tikslo, uždavinio, priemonės kodas	Tikslas, uždavinys, priemonė	Stebėsenos rodiklis		Reikšmė	Informacijos šaltinis ir (arba) apskaičiavimo formulė
		Rodiklio nr.	Rodiklio pavadinimas (matavimo vienetas)	Laikotarpio pradžioje (metai)	
III PRIORITETAS. SOCIALIAI ATSAKINGOS VALDYSENOS PLĖTOJIMAS					
3.1.	Stiprinti ir saugoti gyventojų sveikatą	E-3.1-1	Vidutinės tikėtinos gyvenimo trukmė (metais) ir santykis su šalies vidurkiu (proc.)	72,7 m. 96,8 % (2020 m.)	Informacijos šaltinis - LSD rodiklių duomenų bazė. Pirmas rodiklis: iš LSD rodiklių duomenų bazės. Antras rodiklis: vidutinė gyvenimo trukmė Rokiškio r. sav. padalinta iš vidutinės gyvenimo trukmės šalyje ir padauginta iš 100 (formulė: 72,7 m. / 75,1 m. * 100)
		E-3.1-2	Skirtumas tarp vyrų ir moterų gyvenimo trukmės (metais)	9,97 m. (2020 m.)	Informacijos šaltinis - LSD rodiklių duomenų bazė.
3.1.1.	Pagerinti sveikatos priežiūros paslaugų kokybę ir prieinamumą	R-3.1.1-1 (P)	Išvengiamas mirtingumas (proc.) ir santykis su šalies vidurkiu (proc.) (Rodiklis iš RPP)	34,8 % 110% (2019 m.)	Informacijos šaltinis - HI rodiklių duomenų bazė. Pirmas rodiklis: iš HI rodiklių duomenų bazės. Antras rodiklis: išvengiamo mirtingumo rodiklis Rokiškio r. sav. padalintas iš išvengiamo mirtingumo rodiklio šalyje ir padaugintas iš 100 (formulė: 34,8 proc. / 37,1 proc. * 100)
		R-3.1.1-2	Bendrasis gyventojų sergamumas, tenkantis 1000-iui gyv. (asm.) santykis su šalies vidurkiu (proc.)	824,3 asm. 100 % (atitinka šalies vidurkį) (2020m.)	Informacijos šaltinis - HI rodiklių duomenų bazė. Pirmas rodiklis: iš HI rodiklių duomenų bazės. Antras rodiklis: bendrasis sergamumas 1000 gyv. Rokiškio r. sav. padalintas iš bendrojo sergamumo 1000-iui gyventojų šalyje ir padaugintas iš 100 (formulė: 824,3 asm. / 822,2 asm. * 100)
		R-3.1.1-3	Mobilių sveikatos priežiūros brigadų/ gavėjų sk. (vnt.)	1 brigada 300 asm. (2022 m.pr.)	Informacijos šaltinis - RRSa SPSS
3.1.2.	Išplėtoti poreikius atitinkančias, visiems prieinamas visuomenės sveikatos paslaugas	R-3.1.2-1	Suaugusiųjų, kurie vertina savo sveikatą kaip gerą arba labai gerą, dalis (proc.) ir santykis su šalies vidurkiu (proc.)	62,2 % 107,1 % (2018 m.)	Informacijos šaltinis - HI tyrimas "2018 m. suaugusiųjų gyvenimo tyrimas". Pirmas rodiklis - iš HI tyrimo. Antras rodiklis: Rokiškio r. sav. suaugusiųjų, kurie savo sveikatą vertina kaip gerą arba labai gerą, dalis padalinta iš šalies rodiklio ir padauginta iš 100 (formulė: 62,2 proc. / 58,1 proc. * 100)

Tikslo, uždavinio, priemonės kodas	Tikslas, uždavinys, priemonė	Stebėsenos rodiklis		Reikšmė	Informacijos šaltinis ir (arba) apskaičiavimo formulė
		Rodiklio nr.	Rodiklio pavadinimas (matavimo vienetas)	Laikotarpio pradžioje (metai)	
		R-3.1.2-2	Mokyklinio amžiaus vaikų, kurie jaučiasi pakankamai laimingi arba labai laimingi vertindami savo dabartinį gyvenimą, dalis (proc.) ir santykis su šalies vidurkiu (proc.)	72,2 % 98,6 % (2020 m.)	Informacijos šaltinis - HI tyrimas "2020 m. mokyklinio amžiaus vaikų gyvensenos tyrimas". Pirmas rodiklis - iš HI tyrimo. Antras rodiklis: Rokiškio r. sav. mokyklinio amžiaus vaikų, kurie jaučiasi pakankamai laimingi arba labai laimingi vertindami savo dabartinį gyvenimą, dalis padalinta šalies rodiklio ir padaugintas iš 100 (formulė: 72,2 proc. / 73,2 proc. * 100).
		R-3.1.2-3	Asmenų, dalyvavusių reguliariuose fizinio aktyvumo užsiėmimuose, skaičius	89 asm. (2021 m.)	Informacijos šaltinis - Rokiškio r. sav. VSB
3.2.	Didinti socialinę įtrauktį ir tuo pačiu užtikrinti saugesnę aplinką rajone	E-3.2-1 (P)	Skurdo rizikos lygis (proc.) ir santykis su šalies rodikliu (proc.) (Rodiklis iš RPP)	30,6 % 153% (2021 m. pr.)	Informacijos šaltinis - LSD rodiklių duomenų bazė. Pirmas rodiklis: iš LSD rodiklių duomenų bazės. Antras rodiklis: skurdo rizikos lygis Rokiškio r. sav. padalintas iš skurdo rizikos lygio šalyje ir padaugintas iš 100 (formulė: 30,6 proc. / 20,0 proc. * 100)
		E-3.2-2	Užregistruotų nusikalstamų veikų, tenkančių 100 tūkst. gyventojų (vnt.) ir santykis su šalies vidurkiu (proc.)	1392 vnt. 84,1 % (2021 m.)	Informacijos šaltinis - LSD rodiklių duomenų bazė. Pirmas rodiklis: iš LSD rodiklių duomenų bazės. Antras rodiklis: Rokiškio r. sav. nusikalstamų veikų skaičius 100 tūkst. gyv. padalintas iš šalies nusikalstamų veikų skaičiaus 100 tūkst. gyv. ir padaugintas iš 100 (formulė: 1392vnt./1656 vnt.*100)
3.2.1.	Pagerinti ir pritaikyti socialinę infrastruktūrą pažeidžiamoms visuomenės grupėms	R-3.2.1-1	Atnaujintų socialines paslaugas teikiančių savivaldybės pavaldumo įstaigų ir jų filialų dalis (proc.)	80% (2022 m. pr.)	Informacijos šaltinis - RRSA SPSS
		R-3.2.1-2	Rajono viešosios paskirties pastatų, kurie pilnai pritaikyti pagal universalaus dizaino principus, dalis (proc.)	28% (2022 m. pr.)	Informacijos šaltinis - RRSA SPSS, seniūnijas (duomenys iš Rokiškio r. sav. kontrolės ir audito tarybos veiklos audito atskaitos). Iš viso yra 183 viešosios paskirties pastatai, iš kurių 51 pilnai pritaikyti pagal universalaus dizaino principus (formulė: 51 vnt. / 183 vnt. * 100)
		R-3.2.1-3 (P)	Socialinio būsto poreikio patenkinimas nuo jo laukiančiųjų asmenų (šeimų) skaičiaus (proc.) (Rodiklis iš RPP)	68,3% (2021 m.)	Informacijos šaltinis - RRSA TVŪS. Rokiškio r. sav. socialinių būstų skaičius padalintas iš tokią teisę į socialinį būstą turinčių asmenų skaičiaus Rokiškio r. sav. ir padaugintas iš 100 (formulė: 95 asm. (šeimos) / 139 asm. (šeimos) * 100)

Tikslo, uždavinio, priemonės kodas	Tikslas, uždavinys, priemonė	Stebėsenos rodiklis		Reikšmė	Informacijos šaltinis ir (arba) apskaičiavimo formulė
		Rodiklio nr.	Rodiklio pavadinimas (matavimo vienetas)	Laikotarpio pradžioje (metai)	
3.2.2.	Pagerinti socialinių paslaugų kokybę ir prieinamumą, padidinti jų įvairovę	R-3.2.2-1 (P)	Socialines paslaugas gaunančių tikslinės grupės asmenų dalis nuo bendro su skurdo rizika ar socialine atskirtimi susiduriančių gyventojų skaičiaus (proc.) (Rodiklis iš RPP)	15,17 % (2021 m.)	Informacijos šaltinis - RRSA SPSS. Remiantis statistikos departamento duomenimis gyventojų, gyvenančių skurdo rizikoje, 2021 m. duomenimis rajone yra 8337. Socialines paslaugas gaunančių tikslinė grupė- senatvės pensininkai, neįgalieji, vaikai likę be tėvų globos, vaikai su negalia, socialinės atskirties asmenys ir kiti, gaunantys socialinės priežiūros ir socialinės globos paslaugas, 2021 m. šias paslaugas gavo 1265 asmenys (formulė: 1265 asm. / 8337 asm. * 100 proc.)
3.2.3.	Išplėtoti socialinę atsakomybę, užtikrinti prevencinių priemonių taikymą bei pasiruošimą ekstremalioms situacijoms	R-3.2.3-1	Vaikų (0-17 metų), paimtų iš galimai nesaugios aplinkos, skaičiaus pasikeitimas (proc.)	+16,1 proc. (2021 m. palyginti su 2020 m.)	Informacijos šaltinis - Socialinės paramos šeimai informacinė sistema (SPIS). 2021 m. Rokiškio r. sav. 0-17 metų vaikų, paimtų iš galimai nesaugios aplinkos, sk., atimtas iš 2020 m. rodiklio, gautas skirtumas padalintas iš 2020 m. rodiklio ir padaugintas iš 100 (formulė: (26 asm.-31 asm.) / 31 asm. * 100)
		R-3.2.3-2	NVO ir BO, dirbančių su socialinę atskirtį patiriančiais asmenimis ir jų grupėmis, sk.	9 vnt. (2022 m. pr.)	Informacijos šaltinis - RRSA SPSS (duomenys iš Rokiškio r. sav. NVO registro).
		R-3.2.3-3	Smurtą artimoje aplinkoje patyrusių asmenų skaičius, tenkantis 1000 gyv. (vnt.) ir santykis su šalies vidurkiu (proc.)	2,26 asm. 110% (2021 m.)	Informacijos šaltinis - LSD rodiklių duomenų bazė. Pirmas rodiklis: dėl smurto artimoje aplinkoje užregistruotų nusikaltimų skaičius Rokiškio r. sav. padalintas iš bendro Rokiškio r. sav. gyv. sk. ir padaugintas iš 1000 (formulė: 64 asm./ (28204asm.*1000). Antras rodiklis: gautas rodiklis padalintas iš šalyje dėl smurto artimoje aplinkoje užregistruotų nusikaltimų sk. santykio su bendru šalies gyventojų skaičiumi ir padaugintas iš 100 (formulė: 2,26 asm. / (5801 / 2795680 asm. * 1000) * 100).
R-3.2.3-4	Ištirtų nusikalstamų veikų dalis (proc.) ir santykis su šalies vidurkiu (proc.)	76,2 % 114,4 % (2021 m.)	Informacijos šaltinis - LSD rodiklių duomenų bazė. Pirmas rodiklis iš LSD duomenų bazės. Antras rodiklis: Rokiškio r. sav. ištirtų nusikalstamų veikų lygio rodiklis padalintas iš šalies ištirtų nusikalstamų veikų lygio rodiklio ir padaugintas iš 100 (formulė: 76,2 proc./66,6 proc.*100).		

Tikslo, uždavinio, priemonės kodas	Tikslas, uždavinys, priemonė	Stebėsenos rodiklis		Reikšmė	Informacijos šaltinis ir (arba) apskaičiavimo formulė
		Rodiklio nr.	Rodiklio pavadinimas (matavimo vienetas)	Laikotarpio pradžioje (metai)	
		R-3.2.3-5	Žuvusių gaisruose žmonių skaičius (asm.)	1 vnt. (2021 m.)	Informacijos šaltinis - LSD rodiklių duomenų bazė.
3.3.	Užtikrinti efektyviai veikiančią vietos savivaldą	E-3.3-1	Savivaldybės tarybos rinkimuose dalyvavusių rinkėjų skaičius, palyginti su visų rinkėjų skaičiumi (proc.) ir santykis su šalies vidurkiu (proc.)	50,6 % 105,9 % (2019 m. savivaldybių tarybų ir merų rinkimai)	Informacijos šaltinis - LR vyriausiosios rinkimų komisijos (VRK) rodiklių duomenų bazė. Pirmas rodiklis iš VRK duomenų bazės. Antras rodiklis: Rokiškio r. sav. rinkėjų aktyvumo rodiklis padalintas iš rinkėjų aktyvumo rodiklio šalyje ir padaugintas iš 100 (formulė: 50,6 proc. / 47,8 proc. * 100)
		E-3.3-2	Asmenų aptarnavimo savivaldybės administracijoje kokybės vertinimas (proc. teigiamai įvertinusių nuo visų respondentų sk.)	87% (2021 m.)	Informacijos šaltinis - RRSA BS
3.3.1.	Padidinti savivaldybės teikiamų administracinių ir viešųjų paslaugų efektyvumą ir prieinamumą, išplėtoti skaitmeninimą	R-3.3.1-1	Elektroninių paslaugų dalis nuo bendro RRSA teikiamų administracinių paslaugų skaičiaus (proc.)	40% (2021 m.)	Informacijos šaltinis - RRSA BS
		R-3.3.1-2	Savivaldybės administracijos kvalifikuotų darbuotojų (tarnautojų ir A/B lygio darbuotojų), per metus tobulinusių kvalifikaciją, dalis (proc.)	36,84 (2021 m.)	Informacijos šaltinis - RRSA TPS
3.3.2.	Pagerinti savivaldybės veiklos valdymą	R-3.3.2-1	Savivaldybės valdomų įmonių, kurios pasiekė visus akcininko suformuotus veiklos ir finansų valdymo tikslus, dalis (proc.)	33,3 % (2021m.)	Informacijos šaltinis - RRSA TVŪS. 2021 m. visus akcininko suformuotus veikos ir finansų valdymo tikslus pasiekė 2 iš 6 savivaldybės valdomų bendrovių
		R-3.3.2-2	Centralizuotų viešojo valdymo funkcijų skaičius RRSA ir jos pavaldumo organizacijose (vnt.)	20 vnt. (2021 m.)	Informacijos šaltinis - RRSA CBAS

Tikslo, uždavinio, priemonės kodas	Tikslas, uždavinys, priemonė	Stebėsenos rodiklis		Reikšmė	Informacijos šaltinis ir (arba) apskaičiavimo formulė
		Rodiklio nr.	Rodiklio pavadinimas (matavimo vienetas)	Laikotarpio pradžioje (metai)	
3.3.3.	Sustiprinti teigiamą Rokiškio rajono savivaldybės įvaizdį, pagerinti komunikaciją	R-3.3.3-1	Savivaldybės komunikacijos lygis (Rokiškio rajono savivaldybės, Rokiškio rajono savivaldybės tarybos, Rokiškio rajono savivaldybės administracijos paskyrų socialinių tinklų (pvz., „Facebook“, „Instagram“ ir pan.), kitokių medijų (pvz., „YouTube“), Rokiškio rajono savivaldybės oficialios svetainės sekėjų skaičius)	Savivaldybės interneto svetainės lankytojų sk. – 170,7 tūkst. vnt., atsivertimų sk. – 1412,9 tūkst. vnt. Socialinių paskyrų sk. – 3 vnt. FB – 4,7 tūkst. sek. „YouTube“ – 86 vaizdo įrašų (2022 m. 07mėn.)	Informacijos šaltinis - RRSA KKS
		R-3.3.3-2	Savivaldybės pranešimų („išėjusių“ į skaitmeninę erdvę) skaičius (vnt.)	n/ d (2021 m.)	Informacijos šaltinis - RRSA KKS
3.4.	Užtikrinti sąlygas jaunimo užimtumui visoje rajono teritorijoje ir didinti visuomenės įsitraukimą į valdyseną	E-3.4-1	Jaunimo (14–29 metų amžiaus) dalis (proc.) ir santykis su šalies vidurkiu (proc.)	16,7 % 101,8 % (2022 m. pr.)	Informacijos šaltinis - LSD rodiklių duomenų bazė. Pirmas rodiklis: 14-29 m. gyv. sk. padalintas iš bendro gyv. sk. Rokiškio r. sav. ir padaugintas iš 100 (formulė: $4704 \text{asm.} / 28204 \text{asm.} * 100$). Antras rodiklis: gautas rodiklis padalijamas iš šalies 14-29 m. amžiaus ir bendro gyv. sk. santykio ir padaugintas iš 100 (formulė: $16,7 \text{proc.} / (457925 \text{asm.} / 2795680 \text{asm.} * 100) * 100$)
		E-3.4-2	Dalyvavusių Dalyvaujajame biudžete iniciatyvų skaičius (vnt.)	6 vnt. (2022 m. pr.)	Informacijos šaltinis - RRSA SIPS

Tikslo, uždavinio, priemonės kodas	Tikslas, uždavinys, priemonė	Stebėsenos rodiklis		Reikšmė	Informacijos šaltinis ir (arba) apskaičiavimo formulė
		Rodiklio nr.	Rodiklio pavadinimas (matavimo vienetas)	Laikotarpio pradžioje (metai)	
3.4.1.	Išplėtoti veiklas ir paslaugas jaunimui, padidinti jų (savi) motyvaciją	R-3.4.1-1	Jaunimo savanorystės lygis	Turintys savanoriškos tarnybos pažymėjimą – 10 asm. Trumpalaikė savanorystė – apie 1000 asm. Ilgalaikė savanorystė – apie 200 asm. (2021 m.)	Informacijos šaltinis - RRSA JRK.
		R-3.4.1-2	Aktyviai veikiančių jaunimo organizacijų/ su jaunimu dirbančių organizacijų skaičius (vnt.)	8 vnt. / 29 vnt. (2021 m.)	Informacijos šaltinis - RRSA JRK.
		R-3.4.1-3	Mobilaus darbo su jaunimu paslaugų skaičius (vnt.)	5 vnt. (2021 m.)	Informacijos šaltinis - RRSA JRK.
		R-3.4.1-4	Jaunimo poreikiams pritaikytų tikslinių erdvių (vidaus ir išorės) skaičius (vnt.)	62 vnt. (2022 m. pr.)	Informacijos šaltinis - RRSA JRK.
3.4.2.	Sutelkti nevyriausybinių sektorių, bendruomenes, gyventojus viešųjų paslaugų teikimui	R-3.4.2-1	Veikiančių vietos veiklos grupių, nevyriausybinių, bendruomeninių organizacijų skaičius (vnt.)	VVG – 2 vnt. NVO – 73 vnt. (35 sporto, 15 sveikatos ir socialinio lauko. 13 kultūros ir 10 kitų) BO (miesto ir kaimo) – 40 vnt. (2021 m.)	Informacijos šaltinis - Rokiškio rajono Nevyriausybinių organizacijų taryba.
		R-3.4.2-2	Savivaldybės biudžeto lėšų, kuriomis iš dalies finansuojamas atskirų sričių paslaugų teikimas arba pirkimas iš NVO, dalis (proc.)	2,26 % (kultūrai – 0%, soc. paslaugoms – 9,05%, švietimui - 0%, sportui - 0%) (2021 m.)	Informacijos šaltinis - Nevyriausybinių organizacijų informacijos ir paramos centras (NIPC), RRSA ŠSS

Tikslo, uždavinio, priemonės kodas	Tikslas, uždavinys, priemonė	Stebėsenos rodiklis		Reikšmė	Informacijos šaltinis ir (arba) apskaičiavimo formulė
		Rodiklio nr.	Rodiklio pavadinimas (matavimo vienetas)	Laikotarpio pradžioje (metai)	
IV PRIORITETAS. DARNUS APLINKOS IR INFRASTRUKTŪROS VYSTYMAS					
4.1.	Tobulinti rajono susisiekimo sistemą ir didinti gyventojų judumą	E-4.1-1	Automobilizacijos lygis (individualių lengvųjų automobilių skaičiaus, tenkančio 1000 gyv.) ir santykis su šalies vidurkiu (proc.)	573 vnt. 113,7 % (2021 m.)	<i>Informacijos šaltinis - LSD rodiklių duomenų bazė. Pirmas rodiklis iš LSD duomenų bazės. Antras rodiklis: automobilizacijos lygis Rokiškio r. sav. padalintas iš automobilizacijos lygio šalyje ir padaugintas iš 100 (formulė: 573 vnt. /504 vnt. * 100)</i>
4.1.1.	Pagerinti susisiekimo infrastruktūrą, padidinti eismo saugumą	R-4.1.1-1	Vietinės reikšmės kelių su patobulinta danga (pagal LAKD kelių dangos skirstomos į asfaltbetonio bei cementbetonio (patobulintos dangos), žvyro bei grindinius) ilgio dalis bendrame vietinės reikšmės kelių ilgyje (proc.) ir santykis su šalies vidurkiu (proc.)	20,7 % 63,9 % (2021 m.)	<i>Informacijos šaltinis - LSD rodiklių duomenų bazė. Pirmas rodiklis: kelių su patobulinta danga ilgis padalintas bendro kelių ilgio Rokiškio r. sav. ir padaugintas iš 100 (formulė: (480 km / 2323 km) * 100). Antras rodiklis: gautas rodiklis padalijamas iš šalies kelių su patobulinta danga ilgio ir bendro kelių ilgio santykio ir padaugintas iš 100 (formulė: 20,7 proc. (27539 km / 84893km*100)*100).</i>
		R-4.1.1-2 (P)	Žuvusiųjų keliuose skaičiaus, tenkančio 10 mln. gyventojų, santykis su šalies vidurkiu (proc.) (Rodiklis iš RPP)	173,3 % (2020 m.)	<i>Informacijos šaltinis - LSD rodiklių duomenų bazė. Žuvusiųjų Rokiškio r. sav. skaičius, tenkantis 10 mln. gyv., padalintas iš žuvusiųjų šalyje skaičiaus, tenkančio 10 mln. gyv. ir padaugintas iš 100 (formulė: (3 asm./ 27515 * 10000000)/(176 asm. / 2794090 asm. * 10000000) * 100)</i>
		R-4.1.1-3 (P)	Sužeistųjų keliuose skaičiaus, tenkančio 1 mln. gyventojų, santykis su šalies vidurkiu (proc.) (Rodiklis iš RPP)	73,6 % (2020 m.)	<i>Informacijos šaltinis - LSD rodiklių duomenų bazė. Sužeistųjų Rokiškio r. sav. skaičius, tenkantis 1 mln. gyv., padalintas iš sužeistųjų šalyje skaičiaus, tenkančio 1 mln. gyv. ir padaugintas iš 100 (formulė: (23 asm./27515 asm.*10000000)/(3174 asm./2794090 asm.*1000000)*100)</i>

Tikslo, uždavinio, priemonės kodas	Tikslas, uždavinys, priemonė	Stebėsenos rodiklis		Reikšmė	Informacijos šaltinis ir (arba) apskaičiavimo formulė
		Rodiklio nr.	Rodiklio pavadinimas (matavimo vienetas)	Laikotarpio pradžioje (metai)	
4.1.2.	Padidinti viešojo transporto paslaugų prieinamumą	R-4.1.2-1 (P)	Vidutiniškai 1 gyventojui tenkantis kelionių autobusais skaičius (vnt.) ir santykis su šalies vidurkiu (proc.) (Rodiklis iš RPP)	11 vnt. 19,0 % (2021 m.)	Informacijos šaltinis - LSD rodiklių duomenų bazė. Pirmas rodiklis: iš LSD duomenų bazės. Antras rodiklis: vidutiniškai 1 gyv. tenkančių kelionių skaičius Rokiškio r. sav. padalintas iš vidutiniškai 1 gyv. tenkančių kelionių skaičiaus šalyje ir padaugintas iš 100 (formulė: 11 vnt./58 vnt.*100).
		R-4.1.2-2	Elektrinių, netaršių viešojo transporto priemonių dalis nuo bendro viešojo transporto priemonių sk. (proc.)	0% (2022 m. pr.)	Informacijos šaltinis - RRSA TVŪS.
4.1.3.	Paskatinti gyventojus rinktis alternatyvius, įvairiarūšių judumo būdus	R-4.1.3-1	Dviračių takų ilgis (km) ir metinis procentinis pokytis (proc.)	8,2 km +127,8 % (2022 m. palyginti su 2021 m.)	Informacijos šaltinis - LSD rodiklių duomenų bazė, RRSA SIPS. Pirmas rodiklis: RRSA SIPS. Antras rodiklis: iš einamųjų metų dviračių takų ilgio atimamas dviračių takų ilgis praėjusiais metais ir padalintas iš dviračių takų ilgio praėjusiais metais bei padaugintas iš 100 (formulė: (8,2km - 3,6km)/3,6 km *100)
4.2.	Labiau saugoti aplinką ir puoselėti kraštovaizdį, skatinti tvarų vartojimą	E-4.2-1	Teršalų, išmetamų į aplinkos orą iš stacionarių taršos šaltinių, kiekis (kg), tenkantis 1 gyventojui ir santykis su šalies rodikliu (proc.)	23,5 kg 107,8 % (2021 m.)	Informacijos šaltinis - LSD rodiklių duomenų bazė, RRSA SIPS. Pirmas rodiklis: teršalų kiekis iš stacionarių šaltinių padalintas iš bendro gyventojų skaičiaus Rokiškio r. sav. (formulė: 661540 kg / 28204 asm.). Antras rodiklis: gautas rodiklis padalintas teršalų kiekiu iš stacionarių šaltinių santykio su bendru gyventojų skaičiumi šalyje ir padaugintas iš 100 (formulė: 23,5 kg / (60894240 kg/ 279568 asm.)*100).
		E-4.2-2	Apibendrinantis aplinkosaugos reitingas (balai)	30,4 balų iš 100 galimų (2021 m.)	Informacijos šaltinis - LR aplinkos ministerija

Tikslo, uždavinio, priemonės kodas	Tikslas, uždavinys, priemonė	Stebėsenos rodiklis		Reikšmė	Informacijos šaltinis ir (arba) apskaičiavimo formulė
		Rodiklio nr.	Rodiklio pavadinimas (matavimo vienetas)	Laikotarpio pradžioje (metai)	
4.2.1.	Išsaugoti ekosistemas ir kraštovaizdį	R-4.2.1-1	Miškingumas (proc.)	30,3 % (2021 m.)	Informacijos šaltinis - LSD rodiklių duomenų bazė, Nacionalinės žemės tarnybos prie ŽŪM rodiklių duomenų bazė.
		R-4.2.1-2	Savivaldybės atskirųjų želdynų plotas (kv. m), tenkantis 1 gyv.	0,54 kv. m (2022 m. pr.)	Informacijos šaltinis - RRSA APS
		R-4.2.1-3	Potencialių taršos židinių, tenkančių 10 tūkst. gyv., skaičius (vnt.)	141 vnt. (2022 m. pr.)	Informacijos šaltinis - LSD rodiklių duomenų bazė, Lietuvos geologijos tarnybos prie AM rodiklių duomenų bazė. Potencialių taršos židinių skaičius padalintas iš bendro gyventojų skaičiaus Rokiškio r. sav. ir padaugintas iš 10000 (formulė: (399 vnt. / 28204 asm.) * 10000)
4.2.2.	Pagerinti rajono inžinerinę infrastruktūrą, laikantis ekologiškumo ir inovatyvumo principų	R-4.2.2-1	Išvalytų iki normų ir (arba) nuotekų, kurių nereikia valyti, dalis nuo bendrojo išleistų nuotekų dydžio (proc.)	100% (2021 m.)	Informacijos šaltinis - UAB „Rokiškio vandenys“
		R-4.2.2-2 (P)	Gyventojų, centralizuotai aprūpinamų geriamojo vandens tiekimo paslaugomis, dalis, palyginti su visais gyventojais (proc.) (Rodiklis iš RPP)	56,1 % (2021 m.)	Informacijos šaltinis - UAB „Rokiškio vandenys“
		R-4.2.2-3 (P)	Gyventojų, aprūpinamų centralizuotai teikiamomis nuotekų tvarkymo paslaugomis dalis, palyginti su visais gyventojais (proc.) (Rodiklis iš RPP)	46,8 % (2021 m.)	Informacijos šaltinis - UAB „Rokiškio vandenys“
4.2.3.	Sumažinti aplinkos taršą, paskatinti žiediškuumą	R-4.2.3-1 (P)	Sąvartynuose šalinamų komunalinių atliekų dalis, palyginti su bendru komunalinių atliekų srautu (proc.) (Rodiklis iš RPP)	20,97 % (2021 m.)	Informacijos šaltinis - VšĮ Panevėžio regiono atliekų tvarkymo centras (PTRAC)
		R-4.2.3-2 (P)	Paruoštų pakartotinai naudoti ir perdirbtų komunalinių atliekų dalis (proc.) ir palyginimas su ES normatyvu (proc.) (Rodiklis iš RPP)	52,2 % 87% (2021 m.)	Informacijos šaltinis - Aplinkos apsaugos agentūra. Paruoštų pakartotinai naudoti ir perdirbtų komunalinių atliekų dalis, padalinta iš ES normatyvo ir padauginta iš 100 (formulė: 61,0/60,0*100).

Tikslo, uždavinio, priemonės kodas	Tikslas, uždavinys, priemonė	Stebėsenos rodiklis		Reikšmė	Informacijos šaltinis ir (arba) apskaičiavimo formulė
		Rodiklio nr.	Rodiklio pavadinimas (matavimo vienetas)	Laikotarpio pradžioje (metai)	
4.2.4.	<i>Pagerinti gyvenamosios aplinkos kokybę, tvariai plėtoti rajono teritoriją, viešąją ir bendruomeninę infrastruktūrą</i>	R-4.2.4-1	<i>Savivaldybei nuosavybės teise priklausančio naudojamo ir viso turto santykis (proc.)</i>	69,9 % (2022 m. pr.)	<i>Informacijos šaltinis - VšĮ Panevėžio regiono atliekų tvarkymo centras (PTRAC)</i>
4.3	Tolygiai plėtoti alternatyvią energetiką	E-4.3-1	Apibendrinantis darnios energetikos plėtros vertinimas (balai)	29,5 balų iš 100 galimų (2021 m.)	<i>Informacijos šaltinis - Lietuvos energetikos agentūros (LEA) rodiklių duomenų bazė.</i>
4.3.1	<i>Sumažinti energijos naudojimą viešajame sektoriuje</i>	R-4.3.1-1	<i>Elektros energiją gaminančių vartotojų (decentralizuotu būdu gaminama ir naudojama energija, kurią dažniausiai sudaro atsinaujinantys išteklių (gaminantis vartotojas elektrą gamina ir naudoja toje pačioje vietoje)) įrenginių galia, tenkanti 1000 gyventojų (kW)</i>	58,13 kW (2021 m.)	<i>Informacijos šaltinis - Lietuvos energetikos agentūros (LEA) rodiklių duomenų bazė.</i>
		R-4.3.1-2	<i>Modernizuotų, renovuotų viešųjų pastatų dalis nuo bendro viešųjų pastatų skaičiaus (proc.)</i>	26% (2022 m.pr.)	<i>Informacijos šaltinis - RRSa SIPS</i>
4.3.2.	<i>Paskatinti naudoti atsinaujinančius ir alternatyvius energijos išteklius</i>	R-4.3.2-1	<i>Elektromobilių, tenkančių 1000 gyventojų, skaičius (vnt.)</i>	0,515 vnt. (2021 m.)	<i>Informacijos šaltinis - Lietuvos energetikos agentūros (LEA) rodiklių duomenų bazė.</i>
		R-4.3.2-2	<i>Elektromobilių įkrovimo stotelių, tenkančių 1000 gyv., skaičius (vnt.)</i>	0,110 vnt. (2021 m.)	<i>Informacijos šaltinis - Lietuvos energetikos agentūros (LEA) rodiklių duomenų bazė.</i>
		R-4.3.2-3	<i>Modernizuotų, renovuotų daugiabučių namų dalis nuo visų daugiabučių namų (proc.)</i>	3,9 % (2021 m.)	<i>Informacijos šaltinis - Lietuvos energetikos agentūros (LEA) rodiklių duomenų bazė.</i>

5 PRIEDAS. ROKIŠKIO RAJONO STRATEGINIO PLĖTROS PLANO KOREGAVIMO / PAPILDYMO FORMA

1. Rokiškio rajono strateginio plėtros plano tikslo/uždavinio/priemonės (pabraukti reikiama):

1.1. koregavimas

Tikslo/uždavinio/priemonės (pabraukti reikiama) ir/ar jai priskirtos informacijos koregavimo priežasties/ poreikio pagrindimas ir numatomas poveikis:

Koreguojamo tikslo/uždavinio/priemonės esama informacija (pabraukti reikiama) :

Tikslo, uždavinio, priemonės kodas	Tikslas, uždavinys, priemonė	Koordinatorius (pagrindinis vykdytojas)	Priemonių vykdytojas (-ai)	Įgyvendinimo laikotarpis, metais		Stebėsenos rodiklis		Reikšmė		
				Pradžia	Pabaiga	Rodiklio Nr.	Rodiklio pavadinimas (matavimo vienetą)	Laikotarpio pradžioje (metai)	Tarpinė siektina reikšmė (2025 m. arba 2023-2025 m.)	Galutinė siektina reikšmė (2030 m.)

Siūlomo tikslo/uždavinio/priemonės (pabraukti reikiama) koregavimo nauja informacija:

Tikslo, uždavinio, priemonės kodas	Tikslas, uždavinys, priemonė	Koordinatorius (pagrindinis vykdytojas)	Priemonių vykdytojas (-ai)	Įgyvendinimo laikotarpis, metais		Stebėsenos rodiklis		Reikšmė		
				Pradžia	Pabaiga	Rodiklio Nr.	Rodiklio pavadinimas (matavimo vienetą)	Laikotarpio pradžioje (metai)	Tarpinė siektina reikšmė (2025 m. arba 2023-2025 m.)	Galutinė siektina reikšmė (2030 m.)

1.2. papildymas

Siūlomo naujo tikslo/uždavinio/priemonės (pabraukti reikiamą) ir/ar jai priskirtos informacijos įrašymo priežasties/ poreikio pagrindimas ir numatomas poveikis:

Siūlomo naujo tikslo/uždavinio/priemonės (pabraukti reikiamą) informacija:

Tikslo, uždavinio, priemonės kodas	Tikslas, uždavinys, priemonė	Koordinatorius (pagrindinis vykdytojas)	Priemonių vykdytojas (-ai)	Įgyvendinimo laikotarpis, metais		Stebėsenos rodiklis		Reikšmė		
				Pradžia	Pabaiga	Rodiklio Nr.	Rodiklio pavadinimas (matavimo vienetas)	Laikotarpio pradžioje (metai)	Tarpinė siektina reikšmė (2025 m. arba 2023-2025 m.)	Galutinė siektina reikšmė (2030 m.)

1.3 išbraukimas

Siūlomo išbraukti tikslo/uždavinio/priemonės (pabraukti reikiamą) ir/ar jai priskirtos informacijos išbraukimo priežasties/ poreikio pagrindimas ir numatomas poveikis:

Siūlomo išbraukti tikslo/uždavinio/priemonės (pabraukti reikiamą) informacija:

Tikslo, uždavinio, priemonės kodas	Tikslas, uždavinys, priemonė	Koordinatorius (pagrindinis vykdytojas)	Priemonių vykdytojas (-ai)	Įgyvendinimo laikotarpis, metais		Stebėsenos rodiklis		Reikšmė		
				Pradžia	Pabaiga	Rodiklio Nr.	Rodiklio pavadinimas (matavimo vienetas)	Laikotarpio pradžioje (metai)	Tarpinė siektina reikšmė (2025 m. arba 2023-2025 m.)	Galutinė siektina reikšmė (2030 m.)

2. Rokiškio rajono strateginio plėtros plano projekto:

1.1. koregavimas

Projekto ir/ar jam priskirtos informacijos koregavimo priežasties/ poreikio pagrindimas ir numatomas poveikis:

Koreguojamo projekto esama informacija:

Regiono plėtros plano pažangos priemonės pavadinimas	Savivaldybės strateginio plėtros plano priemonės kodas	Projekto numeris (jei žinoma)	Projekto vykdytojo pavadinimas	Projekto pavadinimas	Įgyvendinimo terminai (metais)		Bendra projekto vertė, eurais			Finansavimo šaltiniai (jei žinoma)
					pradžia	pabaiga	Iš viso	Iš jų: Savivaldybės biudžeto lėšos	Iš jų: kiti šaltiniai	

Siūlomo projekto koregavimo nauja informacija:

Regiono plėtros plano pažangos priemonės pavadinimas	Savivaldybės strateginio plėtros plano priemonės kodas	Projekto numeris (jei žinoma)	Projekto vykdytojo pavadinimas	Projekto pavadinimas	Įgyvendinimo terminai (metais)		Bendra projekto vertė, eurais			Finansavimo šaltiniai (jei žinoma)
					pradžia	pabaiga	Iš viso	Iš jų: Savivaldybės biudžeto lėšos	Iš jų: kiti šaltiniai	

1.2. papildymas

Siūlomo naujo projekto ir/ar jam priskirtos informacijos įrašymo priežasties/ poreikio pagrindimas ir numatomas poveikis:

Siūlomo naujo projekto informacija:

Regiono plėtros plano pažangos priemonės pavadinimas	Savivaldybės strateginio plėtros plano priemonės kodas	Projekto numeris (jei žinoma)	Projekto vykdytojo pavadinimas	Projekto pavadinimas	Įgyvendinimo terminai (metais)		Bendra projekto vertė, eurais			Finansavimo šaltiniai (jei žinoma)
					pradžia	pabaiga	Iš viso	Iš jų: Savivaldybės biudžeto lėšos	Iš jų: kiti šaltiniai	

 1.3 išbraukimas

Siūlomo išbraukti projekto ir/ar jam priskirtos informacijos išbraukimo priežasties/ poreikio pagrindimas ir numatomas poveikis:

Siūlomo išbraukti projekto informacija:

Regiono plėtros plano pažangos priemonės pavadinimas	Savivaldybės strateginio plėtros plano priemonės kodas	Projekto numeris (jei žinoma)	Projekto vykdytojo pavadinimas	Projekto pavadinimas	Įgyvendinimo terminai (metais)		Bendra projekto vertė, eurais			Finansavimo šaltiniai (jei žinoma)
					pradžia	pabaiga	Iš viso	Iš jų: Savivaldybės biudžeto lėšos	Iš jų: kiti šaltiniai	

2. Pasiūlymą pateikusių asmens vardas, pavardė, darbovietė/atstovaujama organizacija, pareigos:

(vardas, pavardė)
(data)
(parašas)

7 PRIEDAS. ROKIŠKIO RAJONO STRATEGINIO PLĖTROS PLANO TARPINĖS/ GALUTINĖS ĮGYVENDINIMO ATASKAITOS FORMA

Tikslo, uždavinio kodas	Tikslas, uždavinys	Kordinatorius (pagrindinis vykdytojas)	Priemonės vykdytojas (-ai)	Stebėsenos rodiklis		Reikšmė					Panaudota lėšų 2023-2025 m., tūkst. eur	Panaudota lėšų 2026-2030 m., tūkst. Eur	Pastabos, pasiūlymai
				Rodiklio Nr.	Rodiklio pavadinimas (matavimo vienetas)	Pradinė reikšmė (metai)	Tarpinė <u>siektina</u> reikšmė (2025 m. arba 2023-2025 m.)	Galutinė <u>siektina</u> reikšmė (2030 m.)	Faktinė reikšmė 2025 metai	Faktinė reikšmė 2030 metai			
<i>Įrašomas tikslo, uždavinio kodas iš 12 lentelės</i>	<i>Įrašomas tikslo, uždavinio pavadinimas iš 12 lentelės</i>	<i>Įrašomas koordinatorius iš 12 lentelės</i>	<i>Įrašomas priemonės vykdytojas (-ai) iš 12 lentelės</i>	<i>Įrašomas poveikio, rezultato rodiklio numeris iš 12 lentelės</i>	<i>Įrašomas poveikio, rezultato rodiklio pavadinimas ir matavimo vienetas iš 12 lentelės</i>	<i>Įrašoma poveikio, rezultato rodiklio pradinė reikšmė ir metai iš 12 lentelės</i>	<i>Įrašoma poveikio, rezultato rodiklio tarpinė siektina reikšmė (2025 m. arba 2023-2025 m.) iš 12 lentelės</i>	<i>Įrašoma poveikio, rezultato rodiklio galutinė siektina reikšmė (2030 m.) iš 12 lentelės</i>	<i>Įrašoma poveikio, rezultato rodiklio faktinė reikšmė 2025 m.</i>	<i>Įrašoma poveikio, rezultato rodiklio faktinė reikšmė 2030 m.</i>			<i>Paaiškinama tikslo, uždavinio ir jų stebėsenos rodiklių pasiekimo pažanga, nuokrypiai nuo siektinų reikšmių</i>

8 PRIEDAS. ROKIŠKIO RAJONO STRATEGINIO PLĖTROS PLANO PRIEMONIŲ PASIEKIMO DALIES VERTINIMO FORMA

IŠ VISO (1-4 PRIORITETAI)

	2023	2024	2025	2026	2027	2028	2029	2030	Iš viso
Igyvendintų ir vykdomų priemonių dalis, proc.									
Planuota priemonių iš viso									
Igyvendintų priemonių									
Vykdomų priemonių									
Nevykdytos priemonės									
Nebeaktualios priemonės									
Panaudotą lėšų priemonių įgyvendinimui, tūkst. Eur									

1 PRIORITETAS

	2023	2024	2025	2026	2027	2028	2029	2030	Iš viso
Igyvendintų ir vykdomų priemonių dalis, proc.									
Planuota priemonių iš viso									
Igyvendintų priemonių									
Vykdomų priemonių									
Nevykdytos priemonės									
Nebeaktualios priemonės									
Panaudotą lėšų priemonių įgyvendinimui, tūkst. Eur									

2 PRIORITETAS

	2023	2024	2025	2026	2027	2028	2029	2030	Iš viso
Igyvendintų ir vykdomų priemonių dalis, proc.									
Planuota priemonių iš viso									
Igyvendintų priemonių									
Vykdomų priemonių									
Nevykdytos priemonės									
Nebeaktualios priemonės									
Panaudotą lėšų priemonių įgyvendinimui, tūkst. Eur									

3 PRIORITETAS

	2023	2024	2025	2026	2027	2028	2029	2030	Iš viso
Igyvendintų ir vykdomų priemonių dalis, proc.									
Planuota priemonių iš viso									
Igyvendintų priemonių									
Vykdomų priemonių									
Nevykdytos priemonės									
Nebeaktualios priemonės									
Panaudotą lėšų priemonių įgyvendinimui, tūkst. Eur									

4 PRIORITETAS

	2023	2024	2025	2026	2027	2028	2029	2030	Iš viso
Igyvendintų ir vykdomų priemonių dalis, proc.									
Planuota priemonių iš viso									

Igyvendintų priemonių									
Vykdomų priemonių									
Nevykdytos priemonės									
Nebeaktualios priemonės									
Panaudotą lėšų priemonių įgyvendinimui, tūkst. Eur									
